Market overview

تقرير التحليل الفني اليومي

الأحد
27 سبتمبر 2020

تقرير التحليل الفني

الأحد 27- سبتمبر 2020

المؤشر	آخر سعر	الارتكاز	التغير
EGX30	10,911	10,925	-0.62%
HRMSL	1,082	1,083	-0.29%

المؤشر	دعم 2	دعم 1	مقاومة 1	مقاومة 2
EGX30	10,800	10,890	11,000	11,200
HRMS	1,050	1,080	1,100	1,150

الإتجاه	قصير	متوسط	طويل
EGX30	عرضي	صاعد	هابط
HRMSL	عرضي	صاعد	هابط

العمق

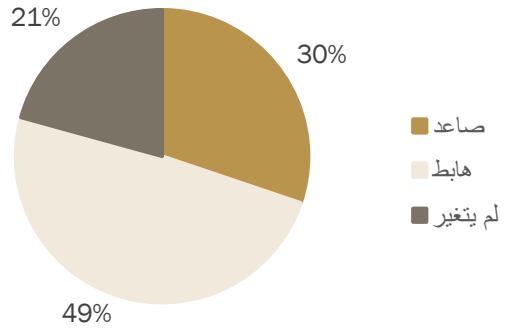

المؤشر الرئيسي EGX30

أغلق المؤشر الرئيسي على انخفاض عند المستوى 10,911 مصحوباً بأحجام تداول متوسطة. يختبر المؤشر منطقة الدعم عند مستويات 10,870 – 10,800. يمكن أن يؤدي الارتداد من هذه المستويات إلى دفعه نحو المتوسط المتحرك لـ 20 يومًا حول 11,100 ، واختراق هذا المستوى لأعلى، سيكون من المتوقع حدوث ارتفاع نحو مستوى 11,200. من ناحية أخرى ، فإن الانخفاض دون 10,800 يبطل السيناريو السابق.

مؤشر هيرميس HRMSL

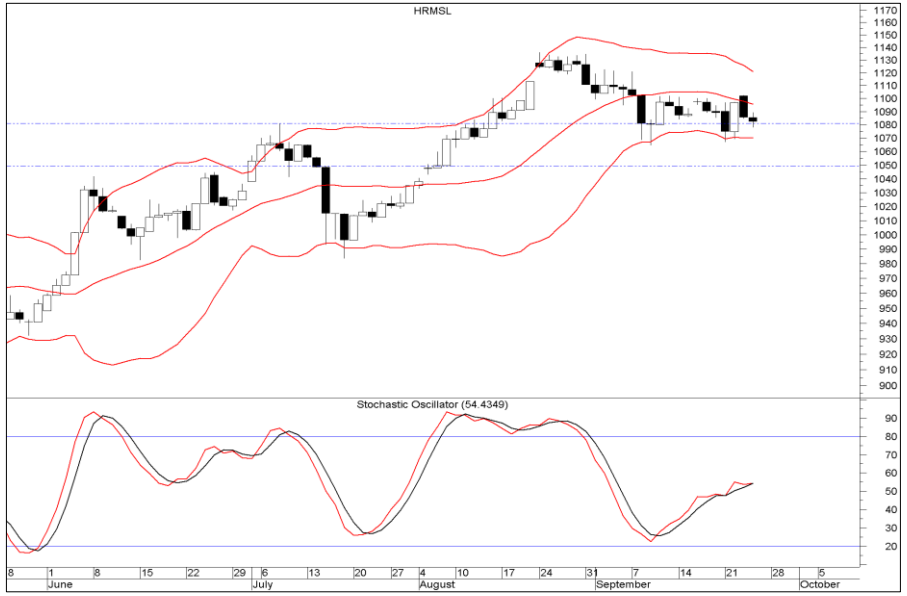

أغلق مؤشر هيرميس على انخفاض عند مستوى 1,082. لا يزال المؤشر يختبر مستوى الدعم الرئيسي عند 1,080. يمكن أن يؤدي الارتداد من هذا المستوى إلى دفع المؤشر نحو 1,100 ، اختراق هذا المستوى لأعلى ، سيكون من المتوقع حدوث ارتفاع نحو مستوى 1,150. من ناحية أخرى ، فإن الانخفاض دون 1,080 يبطل السيناريو السابق.

مؤشر الاسهم المتوسطة والصغيرة EGX70EWI

آخر سعر	2,000
مقاومة 2	2,500
مقاومة 1	2,000
دعم 1	1,900
دعم 2	1,850
YTD	56.55%
MTD	8.38%

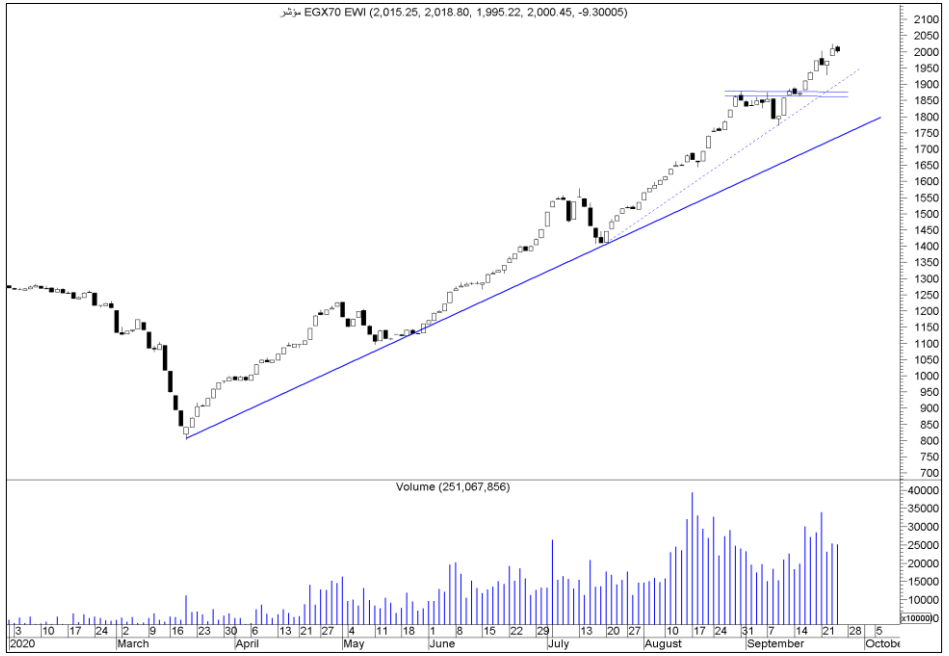

أغلق مؤشر EGX70WEI على انخفاض طفيف عند مستوى 2,000 مصحوبًا بأحجام تداول متوسطة. يختبر المؤشر مستوى المقاومة الرئيسي عند 2,000. يمكن أن يؤدي الاختراق الجيد لهذا المستوى إلى دفع المؤشر نحو 2,500. من ناحية أخرى ، فإن الانخفاض دون 1,900 – 1,850 يبطل السيناريو السابق.

سهم اليوم : سي اي كابيتال القابضة (CICH.CA)

آخر سعر	3.50
مقاومة 2	4.00
مقاومة 1	3.80
دعم 1	3.40
دعم 2	3.15
YTD	-2.77%
MTD	-2.77%

يختبر سهم سي اي كابيتال القابضة مستوى الدعم الرئيسي عند 3.40. أيضاً ، منذ بداية شهر أغسطس ، شكلت الأسعار قمة أقل من قمة ، في حين أن مؤشر stochastic oscillator قد كوّن قمة أعلى من قمة (إعداد شرائي) ومن المرجح أن يتبع هذا الإعداد الشرائي إنحراف إيجابي. وبالتالي فإن أي انخفاض دون 3.40 يعتبر فرصة شراء لاستهداف مستوى المقاومة الهام عند 3.80. من ناحية أخرى ، فإن الانخفاض دون 3.15 يتطلب وقف الخسارة.

تحليل الأسهم

الرمز	الاسم	الاتجاه	آخر سعر	دعم	مقاومة	التوصية	المستهدف	إيقاف الخسارة
قطاع البنوك								
ADIB	مصرف أبو ظبي الإسلامي	عرضي	11.09	10.65	11.50	شراء	11.50 - 11.80	10.50
COMI	البنك التجاري الدولي	عرضي	67.00	66.00	68.00	احتفاظ	86.50	66.00
EXPA	البنك المصري لتنمية الصادرات	عرضي	10.61	10.60	11.50	تخفيف مراكز	11.00	10.50
قطاع الخدمات المالية								
AIH	ارابيا انفستمنتس هولدنج	صاعد	0.511	0.480	0.520	جني أرباح	0.550	0.480
CCAP	القلعة	عرضي	1.51	1.50	1.60	جني أرباح	1.60	1.50
CICH	سي اي كابيتال القابضة	عرضي	3.50	3.43	3.82	احتفاظ	3.70	3.30
HRHO	هيرمس	عرضي	13.10	12.65	13.50	احتفاظ	14.00	12.50
FWRY	فوري	صاعد	26.56	26.00	29.00	جني أرباح	28.00	26.00
PIOH	بايونيرز القابضة	عرضي	3.98	3.90	4.20	احتفاظ	4.20	3.90
BTFH	بلتون المالية القابضة	صاعد	2.76	2.70	3.20	تخفيف مراكز	3.10	2.60

تحليل الأسهم

الرمز	الاسم	الاتجاه	آخر سعر	دعم	مقاومة	التوصية	المستهدف	إيقاف الخسارة
قطاع العقارات								
HELI	مصر الجديدة للاسكان	عرضي	5.75	5.50	6.00	شراء	6.00	5.50
MNHD	مدينة نصر للاسكان	عرضي	3.03	3.00	3.10	احتفاظ	3.15	3.00
OCDI	سوديك	عرضي	11.86	11.65	12.50	احتفاظ	12.50	11.50
PHDC	بالم هيلز	صاعد	1.37	1.35	1.45	تخفيف مراكز	1.45 - 1.50	1.34
EMFD	إعمار مصر	عرضي	2.39	2.35	2.50	احتفاظ	2.55	2.30
TMGH	طلعت مصطفى	صاعد	6.16	6.00	6.50	تخفيف مراكز	6.50	5.70
PORT	بورتو القابضة	صاعد	0.523	0.52	0.55	تخفيف مراكز	0.550	0.510
قطاع الموارد الأساسية								
ABUK	ابوقير للاسمدة	صاعد	20.00	19.00	20.00	جني أرباح	21.00	19.00
ESRS	حديد عز	عرضي	8.01	7.50	8.50	تخفيف مراكز	8.50	7.50
SKPC	سيدى كرير للبتروكيماويات	عرضي	8.79	8.00	9.00	احتفاظ	9.50	8.00
EGAL	مصر للألومنيوم	صاعد	12.24	12.00	12.70	تخفيف مراكز	13.00	11.50

تحليل الأسهم

الرمز	الاسم	الاتجاه	آخر سعر	دعم	مقاومة	التوصية	المستهدف	إيقاف الخسارة
قطاع السياحة								
EGTS	المصرية للمنتجعات السياحية	عرضي	1.38	1.35	1.45	احتفاظ	1.45	1.30
RTVC	رمكو	صاعد	3.6	3.40	3.80	جني أرباح	3.73	3.30
قطاع السلع الصناعية								
AUTO	جي بي اوتو	عرضي	2.54	2.40	2.70	تخفيف مراكز	2.70	2.40
ELEC	الكابلات الكهربائية المصرية	صاعد	2.22	2.10	2.30	احتفاظ	2.35	2.05
SWDY	السويدى اليكتريك	عرضي	6.77	6.64	7.15	احتفاظ	7.40	6.50
قطاع المنسوجات								
ACGC	العربية لحليج الأقطان	عرضي	3.25	3.20	3.60	تخفيف مراكز	3.20	-
DSCW	دايس	صاعد	1.67	1.60	1.80	احتفاظ	1.75	1.60
KABO	كابو	عرضي	1.34	1.27	1.40	تخفيف مراكز	1.55	1.35
ORWE	النساجون الشرقيون	عرضي	5.35	5.30	5.50	تخفيف مراكز	5.50	5.25

جدول نقاط الارتكاز

الرمز	الاسم	آخر سعر	نقطة الإرتكاز	متوسط 5 أيام	جني أرباح	العائد	وقف الخسارة	المخاطرة
DAPH	التعمير والاستشارات الهندسية	17.58	16.78	14.704	18.38	4.57%	16.78	-4.57%
ARVA	العربية للمحابس	1.65	1.62	1.603	1.72	4.04%	1.58	-4.04%
UASG	العربية المتحدة للشحن والتفريغ	1.39	1.37	1.211	1.45	4.03%	1.33	-4.03%
AIFI	أطلس	6.28	6.07	5.728	6.51	3.66%	6.05	-3.66%
IFAP	الدولية للمحاصيل الزراعية	3.65	3.57	3.532	3.76	2.92%	3.54	-2.92%
ZMID	زهراء المعادي	5.8	5.64	5.216	5.96	2.70%	5.64	-2.70%
AMIA	الملتقى العربي للاستثمارات	17.7	17.23	17.038	18.17	2.64%	17.23	-2.64%
ODIN	أودن للاستثمارات المالية	5.54	5.40	4.676	5.68	2.59%	5.40	-2.59%

جدول نقاط الارتكاز:
يعتبر حساب تم إعداده بشكل آلي، و يحتوي على قيمة المتوسط المتحرك لمدة 5 أيام ونقطة ارتكاز لجميع الأسهم في السوق بعد التصفية واختيار الأسهم التي تتداول أعلى متوسط 5 أيام ونقطة الارتكاز الخاصة بها وجيدة من الناحية الفنية.

نقطة الارتكاز
نقطة الارتكاز هي عبارة عن مستوى سعري حسابي. يتم احتسابه كمتوسط لسعر اليوم(أعلى سعر، أدنى سعر، آخر سعر) خلال آداء السوق في اليوم الواحد.

الإستخدام : في التداول قصير الأجل للغاية مثل أوامر التداول خلال اليوم وهي ذات (مخاطر عالية). وهي صالحة ليوم واحد فقط.

أجندة السوق المصري

يناير		فبراير		مارس	
إيجابي	62.96%	سلبي	51.85%	سلبي	51.85%
متوسط العائد	10.93%	متوسط العائد	7.07%	متوسط العائد	5.56%
أبريل		**مايو**		**يونيو**	
إيجابي	59.26%	سلبي	55.56%	سلبي	62.96%
متوسط العائد	5.46%	متوسط العائد	5.92%	متوسط العائد	4.66%
يوليو		**أغسطس**		**سبتمبر**	
سلبي	55.56%	إيجابي	70.37%	إيجابي	66.67%
متوسط العائد	6.46%	متوسط العائد	4.92%	متوسط العائد	6.52%
أكتوبر		**نوفمبر**		**ديسمبر**	
إيجابي	62.96%	إيجابي	55.56%	إيجابي	74.07%
متوسط العائد	5.56%	متوسط العائد	6.94%	متوسط العائد	4.29%

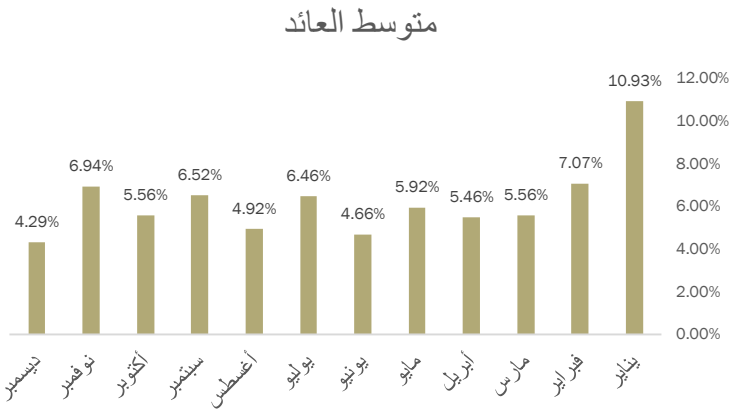

سبتمبر	
إيجابي	66.67%
متوسط العائد	6.52%

وفقاً لهذه الدراسة ، فإن شهر سبتمبر هو شهر إيجابي ، بنسبة 66.67٪ خلال الـ 27 عامًا الماضية ، بمتوسط عائد 6.52٪.

هذه الدراسة الإحصائية تم أعدادها بواسطة قسم التحليل الفني بشركة بريميير لتداول الأوراق المالية. تم ذلك باستخدام بيانات مؤشر هيرميس الأخيرة خلال الـ 27 عامًا الماضية ، لقياس متوسط العائد لكل شهر على حدة ،

أجندة السوق المصري:

نتيجة هذه الدراسة هي تقويم للسوق ، الذي يُظهر الأشهر الإيجابية والسلبية خلال الـ 27 سنة الماضية ويعطينا توقع حول كل شهر من العام (إيجابي ، سلبي ، ومتوسط العائد).

دليل التقرير

مستوى الدعم: مستوى أدني السعر ويفترض الارتداد منه لأعلى.
مستوى المقاومة: مستوى أعلى السعر ويُفترض التراجع منه لأسفل.
المستهدف : مستوى محدد من المتوقع الوصول إليه.
مستوى وقف الخسارة: يتم التوصية بتفعيله عند التوقع بحدوث هبوط عنيف في الأسعار.
الاتجاه: (صاعد - هابط - عرضي).
المتوسط المتحرك: (هو أداة تحليل فني بسيطة تعمل على تحديد اتجاه الأسعر، ويتم استخدامه في استراتيجيات التداول.
مؤشر البولنجر: هي أداة التحليل الفني التي تحددها مجموعة من الخطوط التي ترسم انحرافين معياريين) بشكل إيجابي وسلبي [بعيدًا عن المتوسط المتحرك البسيط] SMA لأسعار الأسهم.
نقطة الارتكاز: عبارة عن مستوى سعري حسابي. يتم احتسابه كمتوسط لسعر اليوم(أعلى سعر، أدنى سعر، آخر سعر) خلال آداء السوق في اليوم الواحد.
YTD: العائد المحقق منذ بداية العام.
MTD: العائد المحقق منذ بداية الشهر.

الإفصاحات

تم إعداد هذا التقرير من قبل قسم التحليل الفني بشركة بريميير لتداول الأوراق المالية وفقاً للبيانات المتاحة للجميع. وقد بُنيت وجهة النظر في هذا التقرير وفقًا لهذه البيانات بمصداقية وأساليب علمية ودقيقة نعتقد في صحتها، والشركة غير مسؤولة عن أي قرارات استثمارية أو مضاربية يتم اتخاذها بناءً على المعلومات الواردة في هذا التقرير.

حقوق الطبع والنشر

حقوق الطبع والنشر © 2020 ، بريميير للأوراق المالية ، جميع الحقوق محفوظة. لا يجوز نشر أو مشاركة أي جزء أو اقتباس أو إعادة إنتاج هذا التقرير أو نسخه أو غير ذلك دون موافقة الشركة من خلال إذن كتابي.

قسم التحليل الفني

أحمد أبواليزيد
محلل فني أول
البريد الإلكتروني: ahmed.aboelyazeid@premiere-securities.com
الهاتف : 37627581 (202+) الداخلي 232

إدارة البحوث المالية

عصام عبدالعليم
مدير إدارة البحوث المالية
البريد الإلكتروني: essam.abdelaleem@prmeiere-securities.com
الهاتف: 37627581 (202+) الداخلي 363

خدمة العملاء

البريد الإلكتروني: etrade@premiere-securities.com
الهاتف : 33330700 (202+)