



Market Overview

تقرير التحليل الفني اليومي

الخميس

٣٠ مايو ٢٠٢٤



محتويات التقرير

- ارشادات التقرير.
- رؤية على مؤشرات السوق.
- سهم اليوم.
- سهم للمتابعة.
- تحليل الاسهم.
- توصيات قصيره المدى
- المحفظة الأسبوعية

دليل التقرير



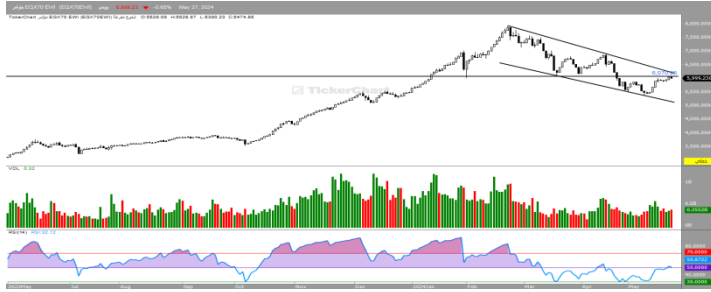
تقرير التحليل الفني اليومي

- العائد: الموضح بجدول الاسهم هو النسبة المتوقعة اذا كان الدخول من سعر الاغلاق الموضح .
- المخاطر: الموضحة بجدول الاسهم هو نسبة وقف الخسائر المتوقعة اذا كان الدخول من سعر الاغلاق لليوم السابق للتقرير .
- المقاومة: مستوى سعري يتوقع ان يتراجع السهم منه ويستخدم كمستهدفات.
- الدعم: مستوى سعري يتوقع ان ترتد من الاسعار ويعتبر كسر مستوى الدعم تفعيل لإيقاف الخسائر.
- العائد الشهري: العائد المحقق منذ بداية الشهر سعر الافتتاح الى سعر الاغلاق الموضح به التقرير.
- **تنويه:** يجب على السادة المتداولين حفظ نقاط الهدف ووقف الخسارة في حالة رفع السهم من التقرير.

الاتجاه	صاعد	هابط	عرضي
	↑	↓	↔

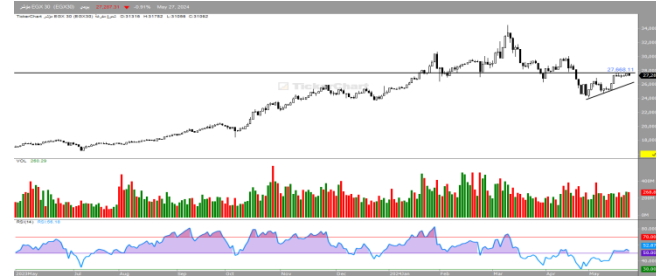
شراء	شراء كامل المراكز المستهدف تكوينها
شراء جزئي	شراء جزء من المراكز المراد تكوينها بما يتوافق مع إدارة المخاطر
إحتفاظ	لا توجد إشاره جديده سواء بالبيع او الشراء
متاجرة	الاتجاه عرضي الشراء عند الدعم والبيع عند المقاومة
بيع جزئي	بيع جزء من المراكز القائمة
بيع	الخروج من كامل المراكز
إنتظار إشارة شراء	شهد السهم إنخفاض فلا يفضل بيعها ولكن لا يوجد إشاره شراء إلى الآن
إيقاف خسائر	الخروج نهائياً من المراكز القائمة
EGX	سهم مضاف حديثاً
شراء جزئي	تغير في التوصية

المؤشر/EGX70



التعليق : تراجع مؤشر EGX 70 خلال تداولاته الأخيره على المستويات اللحظية وذلك عقب ملامسته لمستوى ٦٠٦٧ ليرتد من خلالها هابطاً ويغلق ادنى مستوى ٦٠٠٠ وذلك وسط سيطره الميل العرضي على تداولاته وذلك مع ملاحظه سلبية مؤشر القوه النسبية وعليه فإننا نرجح مواصلة الهبوط نحو مستوى ٥٥٠٠

المؤشر / EGX30

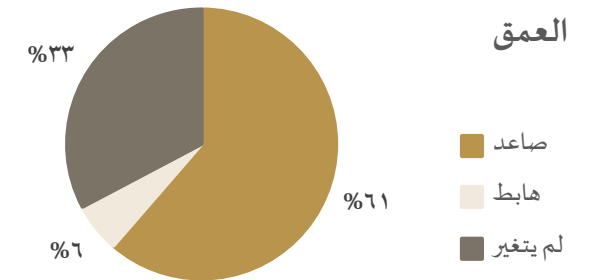


التعليق : تراجع مؤشر EGX 30 خلال تداولاته الأخيره على المستويات اللحظية وذلك عقب ملامسته لمستوى ٢٧٦٠٠ ليرتد من خلالها هابطاً ويغلق اسفل مستوى ٢٧٢٠٠ وذلك وسط سيطره الميل العرضي على تداولاته وذلك مع ملاحظه سلبية مؤشر القوه النسبية وعليه فإننا نرجح مواصلة الهبوط نحو مستوى ٢٧٠٠٠ ثم ٢٦٨٠٠

المؤشر	آخر سعر	الارتكاز	التغير
EGX30	27089	27153	-0.39%
EGX70	5965	5987	-0.05%

المؤشر	دعم ١	دعم ٢	مقاومة ١	مقاومة ٢
EGX30	27000	26800	27400	27600
EGX70	5900	5700	6100	6200

الإتجاه	قصير	متوسط	طويل
EGX30	صاعد	صاعد	صاعد
EGX70	صاعد	صاعد	صاعد



الاستراتيجية الحالية : ننصح مستثمري المدى القصير ومستثمري المدى المتوسط بالأحتفاظ ، مع مراقبه نقاط إيقاف الخسائر عن قرب واتخاذ كافة الإجراءات للمحافظة على رأس المال لتقليل الخسائر.



9.15	آخر سعر
9.40	مقاومة ٢
9.20	مقاومة ١
9	دعم ١
8.70	دعم ٢
5%	YTD
-1.50%	MTD



22.80	آخر سعر
23.50	مقاومة ٢
23	مقاومة ١
22.50	دعم ١
22	دعم ٢
5%	YTD
-1.50%	MTD



التعليق : ارتفع سهم شيني خلال تداولاته الأخيره على المستويات اللحظيه وذلك على اثر ثباته اعلى مستوى ٩ وعليه فإننا نرجح استهداف مستويات ٩.٣٠ ثم ٩.٤٠ وذلك مع مراعاة اهميه الثبات الايجابي اعلى مستوى ٨.٧٠

التعليق : ارتفع سهم الأهلي للتنمية خلال تداولاته الأخيره على المستويات اللحظيه وذلك على اثر ثباته اعلى مستوى ٢٢.٥٠ وعليه فإننا نرجح استهداف مستويات ٢٣.٥٠ ثم ٢٤.٠٢٤ وذلك مع مراعاة اهميه الثبات الايجابي اعلى مستوى ٢٢

الانتاج الإعلامي – MPRC 

16.45	آخر سعر
17	مقاومة ٢
16.50	مقاومة ١
16.40	دعم ١
16.20	دعم ٢
5%	YTD
-1.50%	MTD



3.06	آخر سعر
3.15	مقاومة ٢
3.10	مقاومة ١
3	دعم ١
2.90	دعم ٢
5%	YTD
-1.50%	MTD



التعليق : ارتفع سهم الإنتاج الإعلامي خلال تداولاته الأخيره على المستويات اللحظيه وذلك على اثر ثباته اعلى مستوى ١٦.٢٠ وعليه فإننا نرجح استهداف مستويات ١٦.٧٠ ثم ١٧ وذلك مع مراعاة اهميه الثبات الايجابي اعلى مستوى ١٦

التعليق : ارتفع سهم بلتون خلال تداولاته الأخيره على المستويات اللحظيه وذلك على اثر ثباته اعلى مستوى ٣ وعليه فإننا نرجح استهداف مستويات ٣.١١ ثم ٣.٢٠ مع مراعاة اهميه الثبات الايجابي اعلى مستوى ٢.٩٠

توصيات قصيره الأجل (التوصيه قائمه من ١-٣ جلسات)



الكود	اسم السهم	اخر سعر	منطقة الشراء	المستهدف	العائد	إيقاف الخسائر	المخاطره	الدعم	المقاومه
OCDI	سوديك	46.74	46.50	48	3.22%	46	-1.08%	46.50	48
التعليق:									
ISMQ	مناجم ومحاجر	3.42	3.40	3.80	11.76%	3.30	-3%	3.35	3.50
التعليق:									
ATQA	عتاقة	3.31	3.25	3.60	10.76%	3.20	-1.56%	3.25	3.40
التعليق:									
ORHD	اوراسكوم للتنمية	11.38	11.35	11.70	3.08%	11.20	-1.33%	11.30	11.50
التعليق:									
MCQE	اسمنت قنا	16.16	16.10	16.80	4.34%	15.80	-1.89%	16	16.20
التعليق:									

توصيات قصيره الأجل (التوصيه قائمه من ١-٣ جلسات)



الكود	اسم السهم	اخر سعر	منطقة الشراء	المستهدف	العائد	إيقاف الخسائر	المخاطره	الدعم	المقاومه
SKPC	سيدي كير	31.50	31	34	9.67%	30.50	-1.63%	31	32.50
التعليق:									
HRHO	هيرمس	16.50	16.20	17	4.93%	16	-1.25%	16.20	16.50
التعليق:									
ZMID	زهراء المعادي	6.29	6.25	6.45	3.20%	6.15	-1.62%	6.20	6.40
التعليق:									
POUL	القاهره للدواجن	7.08	7.05	7.40	5.71%	6.80	-2.94%	7	7.20
التعليق:									
EPCO	المصريه للدواجن	3.21	3.20	3.50	9.37%	3.10	-3.22%	3.20	3.50
التعليق:									

المحفظة الأسبوعية (التوصية قائمه حتى الأسبوع الحالي)



الكود	اسم السهم	اخر سعر	منطقة الشراء	المستهدف	العائد	العائد المحقق	إيقاف الخسائر	المخاطره	الدعم	المقاومه
MCQE	اسمنت قنا	16.16	16	17.50	9.37%		15.50	-3.22%	16	16.50
التعليق:										
ALCN	الحاويات	38.41	38.20	40	4.71%		37.80	-1.05%	38	38.50
التعليق:										
SKPC	سيدي كرير	31.50	30.25	33	9%		29.80	-1.51%	30	31
التعليق:										
ASCM	اسيك للتعددين	41.11	40.70	42.50	4.42%		40.20	-1.24%	40.50	41.50
التعليق:										
JUFO	جهينه	15.79	15.70	16.50	5.09%		15.20	-3.28%	15.50	16
التعليق:										



إيقاف الخسارة	المستهدف	التوصية	مقاومة	دعم	آخر سعر	الاتجاه	الاسم	الرمز
72	79	احتفاظ	77	75	76.55	↑	التجاري الدولي	COMI
15.50	17	احتفاظ	16.50	15.90	15.96	↑	هيرمس	HRHO
9.80	11	احتفاظ	10.80	10.20	10.63	↑	مصر الجديدة	HELI
29	31	احتفاظ	29.80	29.20	29.40	↑	سيدي كير	SKPC
72	81	احتفاظ	79	75	75.38	↑	حديد عز	ESRS
7	8.20	احتفاظ	7.70	7.20	7.25	↑	ام ام جروب	MTIE
31	34.50	احتفاظ	32.50	31.50	32.30	↑	المصريه للاتصالات	ETEL
15	16.50	احتفاظ	16.20	15.50	15.62	↑	اسمنت فنا	MCQE
42	47	احتفاظ	45	43	44.30	↑	السويدي اليكتروك	SWDY
56	61	احتفاظ	59	56.50	56.76	↑	طلعت مصطفى	TMGH
5.70	6.70	احتفاظ	6.20	6	6.05	↑	فوري	FWRV
24.50	26.50	احتفاظ	26	25	25.70	↑	الشرقيه للدخان	EAST



الرمز	الاسم	الاتجاه	آخر سعر	دعم	مقاومة	التوصية	المستهدف	إيقاف الخسارة
EFIH	إي فاينانس	↑	24.20	24	24.50	احتفاظ	25	23.50
ADRI	اراب للتنمية	↓	0.734	0.65	0.75	احتفاظ	0.82	0.60
AMOC	اموك	↑	9.09	8.70	9.20	احتفاظ	9.50	8.20
EGCH	كيما	↑	7.60	7.50	8.50	احتفاظ	9	7
CIEB	كريدى اجريكول	↑	19.02	18.50	19.20	احتفاظ	19.70	18
GBCO	جى بي كورب	↑	11.61	11	11.80	احتفاظ	12	10.50
DSCW	دايس	↑	1.435	1.40	1.45	احتفاظ	1.50	1.35
AJWA	اجواء	↑	44.85	44	46	احتفاظ	48	42
EMFD	إعمار مصر	↑	5.90	5.80	6.30	احتفاظ	6.50	5.70
CCAP	القلعه	↑	2.03	1.97	2.20	احتفاظ	2.25	1.90
EGAL	مصر للالومنيوم	↑	91.95	91	95	احتفاظ	98	90
KABO	كابو	↑	2.29	2.20	2.32	احتفاظ	2.50	2
MPRC	الأنتاج الإعلامي	↑	16.45	15.70	16.50	احتفاظ	17	15.80



الرمز	الاسم	الاتجاه	آخر سعر	دعم	مقاومة	التوصية	المستهدف	إيقاف الخسارة
SUGR	الدلتا للسكر	↑	57.58	57	59.50	احتفاظ	62	53
AFDI	الأهلي للتنمية	↑	22.80	22.20	23	احتفاظ	23.50	21.50
MASR	مدينه مصر	↑	3.66	3.50	3.90	احتفاظ	4	3.10
ATQA	عتاقه	↑	3.10	3	3.40	احتفاظ	3.50	2.90
EFIC	الماليه والصناعيه	↑	77.27	75	78	احتفاظ	80	70
ADIB	مصرف أبوظبي	↑	38.88	38.50	39.50	احتفاظ	40	38
ETRS	ايجيترانس	↑	3.20	3.20	3.30	احتفاظ	3.50	2.70
ISPH	ابن سينا	↑	2.64	2.30	2.70	احتفاظ	3	2.20
SDTI	شارم دريمز	↑	15.62	15	15.70	احتفاظ	16	14.50
PHDC	بالم هيلز	↑	3.77	3.50	3.80	احتفاظ	4	3
ELSH	الشمس للاسكان	↔	6.04	5.70	6.20	احتفاظ	6.50	5.50

دليل التقرير

مستوى الدعم: مستوى أدنى السعر ويفترض الارتداد منه لأعلى.
مستوى المقاومة: مستوى أعلى السعر ويُفترض التراجع منه لأسفل.
المستهدف: مستوى محدد من المتوقع الوصول إليه.
مستوى وقف الخسارة: يتم التوصية بتفعيله عند التوقع بحدوث هبوط عنيف في الأسعار.
الاتجاه: (صاعد - هابط - عرضي).
المتوسط المتحرك: (هو أداة تحليل فني بسيطة تعمل على تحديد اتجاه الأسعار، ويتم استخدامه في استراتيجيات التداول.
مؤشر البولنجر: هي أداة التحليل الفني التي تحدد مجموعة من الخطوط التي ترسم انحرافين معيارين) بشكل إيجابي وسلي [بعيداً عن المتوسط المتحرك البسيط] SMA لأسعار الأسهم.
نقطة الارتكاز: عبارة عن مستوى سعري حسابي. يتم احتسابه كمتوسط لسعر اليوم (أعلى سعر، أدنى سعر، آخر سعر) خلال أداء السوق في اليوم الواحد.
YTD: العائد المحقق منذ بداية العام.
MTD: العائد المحقق منذ بداية الشهر.

الإفصاحات

تم إعداد هذا التقرير من قبل قسم التحليل الفني بشركة بريميمير لتداول الأوراق المالية وفقاً للبيانات المتاحة للجميع. وقد بُنيت وجهة النظر في هذا التقرير وفقاً لهذه البيانات بمصادقية وأساليب علمية ودقيقة نعتقد في صحتها، والشركة غير مسؤولة عن أي قرارات استثمارية أو مضاربية يتم اتخاذها بناءً على المعلومات الواردة في هذا التقرير.

حقوق الطبع والنشر

حقوق الطبع والنشر © 2023 ، بريميمير للأوراق المالية ، جميع الحقوق محفوظة. لا يجوز نشر أو مشاركة أي جزء أو اقتباس أو إعادة إنتاج هذا التقرير أو نسخه أو غير ذلك دون موافقة الشركة من خلال إذن كتابي.

قسم التحليل الفني

مروه ابو النصر - CETA-CFTE

Head of Technical Analysis Desk

البريد الإلكتروني: marwa.abuelnasr@premiere-securities.com

الهاتف: 37627581 (+202) الداخلي ٢٣٢

إدارة البحوث

عصام عبدالعليم

مدير إدارة البحوث

البريد الإلكتروني: essam.abdelaleem@premiere-securities.com

الهاتف: 37627581 (+202) الداخلي ٢٢٥

خدمة العملاء

البريد الإلكتروني: etrade@premiere-securities.com

الهاتف: 33330700 (+202)

02 333 69 671 - 02 376 27 581

المهندسين : 22 ش سوريا

02 376 27 584

مدينة نصر: 53 ش مصطفى النحاس

www.premiere-securities.com

مصر الجديدة: 52 ش النهضة