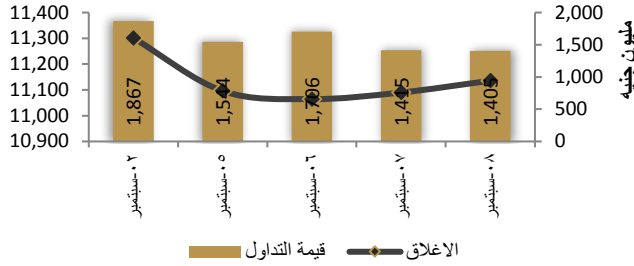


التقرير الصباحي - إدارة البحوث - شركة بريميير

٢٠٢١/٠٩/٠٩

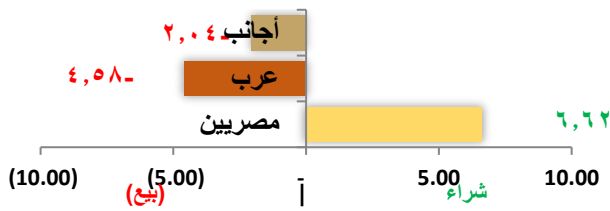
رسم بياني لمؤشر (EGX 30) الرئيسي



مؤشرات السوق

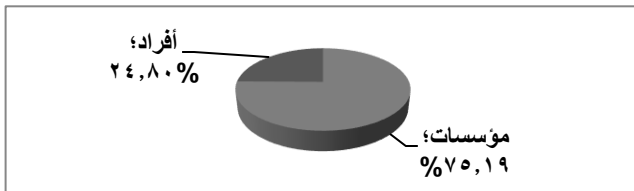
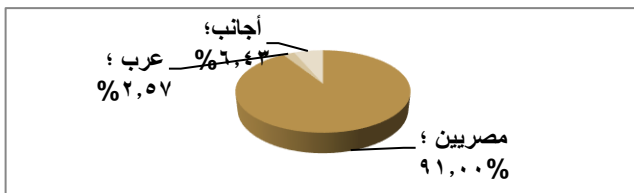
مؤشر	قيمة المؤشر	التغير اليومي	التغير من أول السنة
أي جي اكس ٣٠	١١,١٣٥,٤٨	٪٠,٤١	٪٢,٦٨
أي جي اكس ٥٠	٢,٤٠٠,٣١	٪٠,١٤	٪٧,٣٨
أي جي اكس ٧٠	٢,٨٥٤,٢٤	٪٠,٦٣	٪٣٣,٠٦
أي جي اكس ١٠٠	٣,٨٤٧,٢٢	٪٠,٥٨	٪٢٤,١٩
مؤشر تميز	٤,٢٤٥,٤٢	٪٤,٨٣-	-

صافي تعاملات المستثمرين (مليون جنيه)



الاسهم التي لم يتغير سعرها	الاسهم التي انخفض سعرها	الاسهم التي ارتفع سعرها
١١	٩٩	٩٢

انواع المستثمرين



عناوين الاخبار

- أرباح نايل سيتي للاستثمار الفصلية تهبط ٦١,٥٪ بضغط تراجع الإيرادات
- الرقابة المالية تقر تعديل سعر عرض الاستحواذ على الشروق الحديثة للطباعة
- "شارم دريمز" تقرر تنفيذ مشروع تطوير محطات تحلية المياه بشرم الشيخ
- القاهرة للأدوية ترتفع بأرباحها السنوية لـ ١٢٤ مليون جنيه
- راميدا تعلن موعد آخر حق لمشتري السهم في التوزيع المجاني
- تراجع بأرباح مصر للزيوت والصابون بنهاية يونيو ٢٠٢١
- الإحصاء: ١٠,٩٪ ارتفاعاً في قيمة الصادرات المصرية للكويت خلال ٥ أشهر
- ٤,٤ مليار جنيه ضرائب ورسوم بجمارك السويس في أغسطس الماضي
- النفط يرتفع مع بقاء عودة الإمدادات الأميركية بعد الإعصار أيدا

أخبار الشركات المقيدة

أرباح نايل سيتي للاستثمار الفصلية تهبط ٦١,٥٪ بضغط تراجع الإيرادات

أظهرت القوائم المالية المجمعة لشركة نايل سيتي للاستثمار خلال الربع الأول من ٢٠٢١، تراجع أرباحها بنسبة ٦١,٥٪ على أساس سنوي، مع تراجع الإيرادات. وأوضحت الشركة في بيان لبورصة مصر اليوم، أنها حققت أرباحاً بلغت ٤٧,١٩ مليون جنيه خلال الربع الأول من العام الجاري، مقابل أرباح بلغت ١٢٢,٧ مليون جنيه في الربع المقارن من ٢٠٢٠، مع الأخذ في الاعتبار حقوق الأقلية. وتراجعت إيرادات النشاط خلال الفترة إلى ١٦٦,٣٥ مليون جنيه، مقابل إيرادات بلغت ٢٣٧,٥٤ مليون جنيه في الربع الأول من ٢٠٢٠. وعلى مستوى الأعمال المستقلة، حققت الشركة أرباحاً بلغت ٥٢,١٣ مليون جنيه خلال الفترة مقابل أرباح بلغت ٦٦,٦٧ مليون جنيه في الربع المقارن من العام الماضي. يشار إلى أن نايل سيتي سجلت صافي ربح بلغ ٤٨,٥٧ مليون جنيه منذ بداية يناير حتى نهاية ديسمبر ٢٠٢٠، مقابل ٥٩٨,٦٧ مليون جنيه أرباحاً خلال ٢٠١٩. وتراجعت إيرادات الشركة خلال ٢٠٢٠ بنسبة لتسجل ٥٣٣,٦٦ مليون جنيه، مقابل ١,١٨ مليار جنيه خلال ٢٠١٩.

الرقابة المالية تقر تعديل سعر عرض الاستحواذ على الشروق الحديثة للطباعة

أعلنت الهيئة العامة للرقابة المالية تعديل سعر عرض الشراء الإجمالي المقدم على الشروق الحديثة للطباعة و التغليف من شركة الوطنية للطباعة. وأوضحت الهيئة في بيان لبورصة مصر اليوم، أنه تم تعديل سعر عرض الشراء ليصبح السعر المحدد طبقاً للقيمة العادلة والتي تم اعدادها لتتوافق مع معايير التقييم المالي للمنشآت هو ٧٤,٥ جنيه للسهم . وفي أغسطس الماضي، قالت الهيئة العامة للرقابة المالية اليوم، إنه تم إيداع مشروع عرض الشراء الإجمالي المقدم من الشركة الوطنية للطباعة لشراء حتى عدد ١٣٢١٨٥٧ سهماً تمثل نسبة ١٠,٠٩٪ والمكتملة لنسبة ١٠٠٪ من أسهم رأسمال شركة الشروق الحديثة للطباعة والتغليف، وذلك بعد استبعاد الأسهم المملوكة لمقدم العرض ، بسعر نقدي يبلغ ٥٦,٧ جم للسهم، وذلك وفقاً لأحكام الباب الثاني عشر من اللائحة التنفيذية لقانون سوق رأس المال رقم ٩٥ لسنة ١٩٩٢. وفي يونيو ٢٠٢١، أعلنت شركة الشروق الحديثة للطباعة والتغليف تلقيها خطاباً من شركة الوطنية للطباعة (المساهم الرئيسي) بشأن قيام مجلس إدارتها بتعيين مستشار مالي مستقل لتحديد القيمة العادلة لأسهم رأسمال شركة الشروق الحديثة. وقالت الشركة في بيان لبورصة مصر، إن ذلك تمهيداً لتقديم عرض شراء إجباري لشراء حتى نسبة ١٠٠ بالمائة من أسهم رأسمال المصدر لشركة الشروق الحديثة للطباعة والتغليف، بهدف الشطب من البورصة، وأن سعر العرض التقديري يتراوح بين ٥٢ جنيهاً إلى ٥٤ جنيهاً للسهم الواحد. وتمتلك شركة الوطنية للطباعة نسبة ٨٩,٩ بالمائة من إجمالي أسهم الشركة ومجموعتها المرتبطة.

"شارم دريمز" تقرر تنفيذ مشروع تطوير محطات تحلية المياه بشرم الشيخ

وافق مجلس إدارة شارم دريمز للاستثمار السياحي على توصيات لجنة إدارة الأصول والاستثمار بتصفية نشاط مطاعم بارسيلوس على مراحل. وأضافت الشركة في بيان لبورصة مصر اليوم، أن المجلس وافق أيضاً على السير في تنفيذ مشروع تطوير محطات تحلية المياه بشرم الشيخ وذلك بعد تعيين المكاتب الاستشارية للوصول لأفضل عرض واتخاذ الإجراءات من خلال الإدارة التنفيذية. كما وافق المجلس على خطة تكوين مخصص واستخدامه لمكافحة نهاية الخدمة للعاملين. وبحسب البيان، تم إحاطة المجلس بموقف البنك التجاري الدولي بشأن إعادة جدولة قروض الشركة. وحققت شارم دريمز صافي خسائر بقيمة ٣٤,١٤ مليون جنيه خلال الفترة من يناير حتى نهاية يونيو الماضي، مقابل ٢٧,٥٤ مليون جنيه خسائر خلال نفس الفترة من العام السابق. وسجلت إيرادات

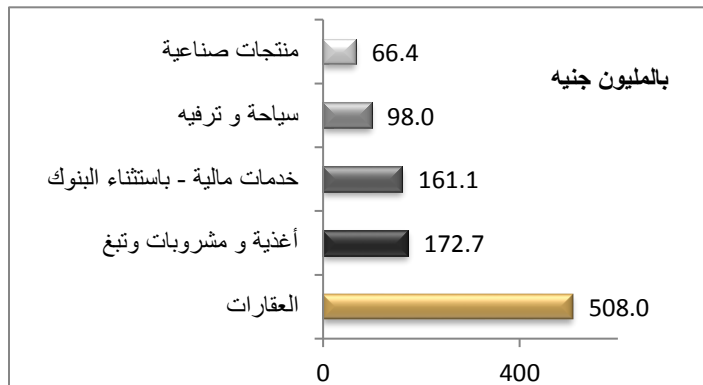
أعلى ٥ أسهم من حيث الارتفاع في السعر		
السهم	سعر الإغلاق	التغير (%)
الإسكندرية للأسمت	٣,٩٥	٢٨,٦٦
الشروق الحديثة للطباعة والتغليف	٦٦,١٢	٢٠,٠٠
الإسماعيلية للدواجن	١٥,٨٠	١٩,٩٧
راكنا	١٢,٩٢	١٩,٩٦
العربية للمسرة في الأوراق المالية	١,٠٠	١٤,٠٣

أقل ٥ أسهم من حيث الانخفاض في السعر		
السهم	سعر الإغلاق	التغير (%)
مطاحن جنوب القاهرة والجيزة	١٦,٥٧	-١٨,٨١
الدلتا للتأمين	٣٨,١٧	-١٥,٥٢
السويس للأسمت	١٤,٠٠	-١٢,٥٥
البدر للبيلاستيك	١,٣٠	-٩,٩٥
العامة للصوامع والتخزين	٥٤,٠٠	-٩,٨٣

أكبر ٥ أسهم من حيث قيمة التداول		
السهم	قيمة التداول	سعر الإغلاق
زهراء المعادي	١٥١,٦٦٥,٤٨٨	٤٣,١٦
الشمس للاسكان	٨٨,٦٠٣,٥٣٦	١٣,٩٨
المجموعة المصرية العقارية	٧٢,٢٩٩,٠٠٠	٦,٨٤
المتحدة للاسكان	٥٤,٥٨٦,٩٠٨	٦,١٨
الملتقى العربي للاستثمارات	٤٩,٠٠٠,٦٩٦	٤,١٥

أكبر ٥ أسهم من حيث كمية التداول		
السهم	كمية التداول	سعر الإغلاق
اطلس	٨٨,٩٩٤,٦١٥	٠,٣٤
بورتو القابضة	٣٤,٩٤٣,٩٨٥	٠,٦٠
ليفيت سلاب مصر	٢٧,٧١٥,٩٢٦	٠,٨٠
المنصورة للدواجن	٢٣,٤٤٤,٥٠٥	١,٩١
اوراسكوم للاستثمار القابضة	١٩,٩٣٢,٧٤٥	٠,٢٢

أكبر خمس قطاعات من حيث قيمة التداول



الشركة خلال النصف الأول من ٢٠٢١ نحو ٦,٦ مليون جنيه، مقابل ٤,٢ مليون جنيه خلال نفس الفترة من العام الماضي.

القاهرة للأدوية ترتفع بأرباحها السنوية لـ ١٢٤ مليون جنيه

أعلنت شركة القاهرة للأدوية والصناعات الكيماوية (CPCI)، عن نتائج أعمالها عن الفترة من ٢٠٢٠/٠٧/٠١ إلى ٢٠٢١/٠٦/٣٠، والتي أظهرت تحقيق صافي ربح بلغ ١٢٤,٣٠٤ مليون جنيه مقابل صافي ربح بلغ ١٠٩,١٤٠ مليون جنيه عن نفس الفترة من العام السابق، وفق ما أوضحته الشركة في إفصاحها للبورصة المصرية. أعلنت الشركة عن تحقيق صافي ربح بلغ ٩٣٢,٩٣٢ مليون جنيه عن الفترة المنتهية في ٣١ مارس ٢٠٢١، مقابل صافي ربح بلغ ٩٢,٢٣٤ مليون جنيه عن نفس الفترة من العام السابق، وفق بيان الشركة المرسل إلى البورصة المصرية.

راميدا تعلن موعد آخر حق لمشتري السهم في التوزيع المجاني

أعلنت شركة العاشر من رمضان للصناعات الدوائية والمستحضرات التشخيصية «راميدا» (RMDA)، عن توزيع أسهم مجانية بواقع ٠,٣٠ سهم مجاني لكل سهم أصلي من أسهم الشركة قبل الزيادة، وذلك لحامل ومشتري السهم حتى نهاية جلسة تداول يوم الأربعاء الموافق ٢٠٢١/٠٩/٢٢. وأوضحت الشركة في بيان للبورصة المصرية، أن التوزيع سيتم اعتباراً من تاريخ ٢٠٢١/٠٩/٢٣. أعلنت الشركة عن نتائج أعمالها خلال الفترة من ٢٠٢١/٠١/٠١ إلى ٢٠٢١/٠٦/٣٠، والتي أظهرت تحقيق صافي ربح مجمع بلغ ٦١,٧٦٥,٠٩٤ جنيه مقابل تحقيق الشركة لصافي ربح بلغ ٤٣,٧٦٥,٧٥٧ جنيه خلال الفترة من ٢٠٢٠/٠١/٠١ إلى ٢٠٢٠/٠٦/٣٠. وفي السياق ذاته حققت الشركة صافي ربح غير مجمع عن الفترة من ٢٠٢١/٠١/٠١ إلى ٢٠٢١/٠٦/٣٠، قدر بنحو ٦٢,٠٩٧,٣٨٨ جنيه، نظير صافي ربح بلغ ٤٤,٠٥٩,٩٠٤ جنيه، خلال الفترة المقارنة من العام المالي السابق.

تراجع بأرباح مصر للزيوت والصابون بنهاية يونيو ٢٠٢١

أعلنت شركة مصر للزيوت والصابون (MOSC)، عن موافقة مجلس إدارة الشركة المنعقد بتاريخ ٢٠٢١/٠٩/٠٧، على نتائج أعمالها المعدلة عن الفترة المالية المنتهية في ٢٠٢١/٠٦/٣٠، والتي أظهرت تحقيق صافي ربح بلغ ٣,٦٤٧ مليون جنيه مقابل صافي ربح بلغ ١٦,٧٧٣ مليون جنيه عن نفس الفترة من العام السابق، وفق ما ذكرته الشركة في إفصاحها للبورصة المصرية. أعلنت الشركة عن نتائج أعمالها من ٢٠٢٠/٠٧/٠١ حتى ٢٠٢١/٠٤/٣٠، تحقيق خسائر قبل الضرائب بلغت ١١ مليون جنيه، مقابل أرباح بلغت ١٥ مليون جنيه خلال الفترة المقارنة من العام المالي السابق للفترة المذكورة.

نظرة على أخبار الاقتصاد والسوق

٤,٤ مليار جنيه ضرائب ورسوم بجمارك السويس في أغسطس الماضي

أفرجت الإدارة المركزية لجمارك السويس، عن مشمول ٨ آلاف و٤٢٦ شهادة جمركية خلال شهر أغسطس الماضي، للسلع الإستراتيجية، ومستلزمات الإنتاج، والبضائع العامة، منها: «الخيوط، والمنسوجات، والأجهزة الكهربائية، وأجهزة الاستقبال، والبلاستيك، والمنتجات البترولية، وغيرها»، حسب تقرير أعدته مصلحة الضرائب. أضاف التقرير أن الضرائب والرسوم الجمركية المحصلة عن شهادات الوارد بلغت ملياراً و١٩٦ مليوناً و٩٦٧ ألف جنيه، بينما بلغت ضرائب القيمة المضافة ٢ مليار و٨٠٩ ملايين و٧٤٧ ألف جنيه، بينما بلغت الرسوم الأخرى المحصلة عن تلك الشهادات ٣٧٧ مليوناً و٨٧٦ ألف جنيه. وأوضح التقرير أن الإدارة العامة للصادر بجمارك السويس، قامت خلال شهر أغسطس الماضي، بتصدير مشمول ٣٢٠٠ بيان جمركي، بقيمة بلغت ٧ مليارات و٥٢٨ مليوناً و٣٤١ ألف جنيه، لأصناف متعددة من السلع والبضائع العامة، منها: «الرمال الطبيعية، والعصائر، ومستحضرات التجميل، وعلف الدواجن». وأضاف التقرير أنه تم تحصيل رسوم صادر للبيانات الجمركية التي تم تصدير مشمولها من جمارك السويس خلال شهر أغسطس الماضي، بنحو ٦ ملايين و٢٨٩ ألف جنيه، إضافة إلى أن حصيلة مزاد المهمل بلغت ٦ ملايين و٢٨٩ ألف جنيه، كما تم تحصيل غرامات ومخالفات ومتحصلات أخرى بنحو ١٢ مليوناً و٥٢٤ ألف جنيه. أشار التقرير إلى أن إجمالي الضرائب والرسوم الجمركية والضرائب والرسوم الأخرى المحصلة بجمارك السويس بلغت ٤ مليارات و٤٠٨ ملايين و٧٠٩ آلاف جنيه.

الإحصاء: ١٠,٩٪ ارتفاعاً في قيمة الصادرات المصرية للكويت خلال ٥ أشهر
كشفت بيانات الجهاز المركزي للتعبئة العامة والإحصاء عن ارتفاع قيمة الصادرات المصرية للكويت خلال الـ ٥ أشهر الأولى من عام ٢٠٢١ لتسجل ١٢٢,١ مليون دولار مقابل ١١٠,١ مليون دولار خلال نفس الفترة من عام ٢٠٢٠ بنسبة ارتفاع قدرها ١٠,٩٪. وانخفضت قيمة الواردات المصرية من الكويت مسجلة ٦٦٨,٣ مليون دولار خلال الـ ٥ أشهر الأولى من عام ٢٠٢١ مقابل ٧٥٩,٣ مليون دولار خلال نفس الفترة من عام ٢٠٢٠ بنسبة انخفاض قدرها ١٢٪. وبلغت قيمة التبادل التجاري بين مصر والكويت ٧٩٠,٤ مليون دولار خلال الـ ٥ أشهر الأولى من عام ٢٠٢١ مقابل ٨٦٩,٤ مليون دولار خلال نفس الفترة من عام ٢٠٢٠ بنسبة انخفاض قدرها ٩,١٪. وأشار الإحصاء إلى أن الوقود والزيوت المعدنية ومنتجات تقطيرها جاءت على رأس أهم خمس سلع استوردتها مصر من الكويت خلال الـ ٥ أشهر الأولى من عام ٢٠٢١، حيث سجلت قيمة وارداته ٦٥٠,٣ مليون دولار، وجاء في المرتبة الثانية منتجات كيمياوية عضوية ١٣,١ مليون دولار، ثم مراجل وآلات وأجهزة آلية ٦٨٣ ألف دولار، ثم سيارات وجرارات ودارجات ٤٤١ ألف دولار، وأخيراً كتب وصحف وصور ١١٦ ألف دولار. وسجلت قيمة تحويلات المصريين العاملين بالكويت ٣,٩ مليار دولار خلال العام المالي ٢٠١٨ / ٢٠١٩ مقابل ٣,٨ مليار دولار خلال العام المالي ٢٠١٧ / ٢٠١٨ بنسبة انخفاض قدرها ٣,٦٪، بينما بلغت قيمة تحويلات العاملين الكويتيين في مصر ١٣,٤ مليون دولار خلال العام المالي ٢٠١٨ / ٢٠١٩ مقابل ٥,٩ مليون دولار خلال العام المالي ٢٠١٧ / ٢٠١٨ بنسبة ارتفاع قدرها ١٢٦,٦٪.

الأخبار العالمية والعربية

النفط يرتفع مع بطء عودة الإمدادات الأميركية بعد الإعصار أيدا

ارتفعت أسعار النفط لتعوض بعض الخسائر التي تكبدتها خلال الليل بسبب ارتفاع الدولار والمخاوف بشأن الطلب، إذ تلقت بعض الدعم من بطء استئناف الإنتاج في خليج المكسيك الأمريكي ومعاودة أنشطة التكرير. وارتفعت العقود الآجلة لخام غرب تكساس الوسيط الأميركي ٤٣ سنتا أو ما يعادل ٠,٦ بالمئة إلى ٦٨,٧٨ دولار للبرميل بحلول الساعة ٠٦:٤٣ بتوقيت غرينتش، بعد انخفاضها ١,٤ بالمئة أمس الثلاثاء في أعقاب عطلة عيد العمال. وصعد خام برنت في العقود الآجلة ٣٤ سنتا أو ما يوازي ٠,٥ بالمئة إلى ٧٢,٠٣ دولار للبرميل بعدما هبط ٠,٧ بالمئة أمس. وقال محللو إيه. إن. زد للأبحاث في مذكرة "تقيم السوق... تأثير التأخيرات المستمرة في استئناف العمليات في خليج المكسيك". ولا يزال المنتجون في الخليج يحاولون استئناف العمليات بعد تسعة أيام من اجتياح الإعصار أيدا للمنطقة برياح قوية وأمطار غزيرة. وكان نحو ٧٩ بالمئة من إنتاج الولايات المتحدة في الخليج متوقفا أمس الثلاثاء وفقدت السوق حتى الآن حوالي ١٧,٥ مليون برميل من النفط. وتشكل الآبار البحرية في خليج المكسيك نحو ١٧ بالمئة من إنتاج الولايات المتحدة.

مؤشرات الاسواق العالمية

الدولة	المؤشر	القيمة	التغير (%)
أمريكا	Dow Jones	٣٤,٧٤٢,٨٢	٪٠,١٠-
أمريكا	P 500&S	٤,٥١٤,٠٧	٪٠,١٣-
أمريكا	NASDAQ	١٥,٢٨٦,٦٤	٪٠,٥٧-
لندن	FTSE 100	٧,١٢٣,٦٨	٪٠,٠٠
ألمانيا	DAX	١٣,٣٣٥,٦٨	٪١,٥٩
اليابان	Nikkei 225	٣٠,٠٠٨,١٩	٪٠,٥٧-
الذهب (دولار)	سعر الأوقية	١,٧٨٨,٥٥	٪٠,٠٢-
خام برنت (دولار)	البرميل	٧٢,٧٩	٪٠,٢٦
نايمكس (دولار)	البرميل	٦٩,٣٩	٪٠,١٤

مؤشرات الاسواق العربية

الدولة	المؤشر	القيمة	التغير (%)
السعودية	TASI	١١,٤٥٦,٠٠	٪٠,٣٦
دبي	DFMGI	٢,٨٩٧,٠٠	٪٠,٣٢-
ابوظبي	ADI	٧,٧٥٣,٠٠	٪٠,٢٤-
الكويت	MARKET-IXP	٦,٧٩٩,٠٠	٪٠,١٩
البحرين	BSEX	١,٦٦٥,٤٣	٪٠,٠٠
قطر	GENERAL	١١,٠٧٤,٠٠	٪٠,٠٢-
المغرب	MASI	١٢,٧٢٨,٠٠	٪٠,١١
تونس	TUN20	٧,٢٨٢,٠٠	٪٠,٢٢-

الشركات تحت التغطية

مضاعف القيمة الدفترية		مضاعف الربحية		احتمال الصعود/الهبوط	السعر المستهدف	التوصية	رأس المال السوقي	سعر السهم	اسم الشركة
٢٠٢١	٢٠٢٠	٢٠٢١	٢٠٢٠		جنيه		مليون جنيه	جنيه	
١,٢	١,٠	م.غ.	م.غ.	%٢١,١-	٣,٥٥	حيادي	٥,٨١٨,٤٥	٤,٥٠	الصناعات الكيماوية المصرية - كيما*
١,٧	١,٨	٢٢,٢	٣٥,٠	%٢٢,٦-	٢٣,٦٣	شراء	٧,٨٣٣,٨٨	١٤,٤٢	شركة حديد عز
٢,٢	٨,٣	١٤,٧	٣٣,٦	%٤٢,١	١١,٣٤	بيع	٤٥٧,٢٦	١٤,٦٥	المصرية لخدمات النقل - ايجيترانس
٠,٨	٠,٩	٦,٣	٦,٤	%٣٢,٦	٢,٧٧	شراء	٢,٠٨٦,٣٣	١,٩٥	شركة سييد ميديكال
١,٠	١,٢	٦,٤	٧,٦	%٢٠,٣	١٢,٠٣	شراء	٦,٠٣٢,٥٢	٩,٠٧	النساجون الشرقيون
٢,٨	٣,٥	٧,٦	٨,٨	%٢٧,٢	٩٩,٥٣	شراء	١٨,٩٥٩,٤٥	٨٢,٧٥	مصر لصناعة الأسمدة "موبكو"
٠,٧	٠,٨	٥,٣	٧,٨	%٢٦,٢	٢٣,٧٨	شراء	٢٣,٥٩٧,٠٨	١٨,٧٠	أبو قير للأسمدة والكيماويات *
					١٧,٢٢	شراء	٩٩٢,٥٤	١٣,٦٤	المالية والصناعية المصرية

* العام المالي ينتهي في يونيو

جدول توزيعات الاسهم المجانية

أسم الشركة	التوزيع	تاريخ نهاية الحق	تاريخ التوزيع
راميدا	٠,٣ سهم مجاني	٢٠٢١/٩/٢٢	٢٠٢١/٩/٢٣

جدول الكوبونات (التوزيعات النقدية)

أسم الشركة	قيمة التوزيع النقدي	تاريخ نهاية الحق	تاريخ التوزيع
سي أي كينيتال الفابضة للاستثمار	٠,١ جنيه للسهم	٢٠٢١/٤/١١	٢٠٢١/٩/٣٠

الجمعيات العمومية

اليوم	الشركة	نوع الجمعية	العنوان
٢٠٢١/٩/١٥	جولدن بيراميدز بلازا	عادية	بواسطة تقنيات الاتصال الحديثة و التصويت عن بعد

الشركات المكونة لمؤشر إي جي إس ٣٠ (EGX 30 index)

الوزن في المؤشر (%)	أقل سعر في ٥٢ أسبوع	أعلى سعر في ٥٢ أسبوع	قيمة التداول	كمية التداول	التغير من أول العام %	نسبة التغير اليومي %	آخر سعر	الكود	اسم الشركة
35.06%	36.52	51.49	36,101,120	772,533	21.03-	-0.06	46.75	COMI	البنك التجاري الدولي
9.28%	10.69	25.99	25,350,590	1,523,880	6.72-	1.93	16.90	FWRY	فوري
5.93%	10.17	15.39	14,659,903	1,257,505	9.92-	1.90	11.80	EAST	الشرقية - إيسترن كومباني
5.39%	0.94	1.17	1,111,014	962,906	24.77	1.49	1.16	EKHO	القبضة المصرية الكويتية
4.01%	16.25	24.24	1,683,267	89,876	9.66-	0.00	18.70	ABUK	إيويكس للاسدة
3.85%	9.92	13.42	12,972,607	1,039,853	2.92	-1.36	12.35	HRHO	هيرميس
4.08%	5.41	7.72	14,591,086	1,954,351	14.46	1.50	7.44	TMGH	طلعت مصطفى
3.25%	6.71	10.65	8,228,540	988,665	14.73-	-0.36	8.28	SWDY	السويدى اليكترونيك
2.46%	3.70	5.62	9,579,251	2,051,212	0.65	-0.21	4.67	CLHO	مستشفى كليوباترا
1.77%	3.32	6.52	4,854,772	1,234,079	21.63-	-0.50	3.95	ISPH	ابن سينا فارما
2.55%	10.12	15.35	930,877	64,265	20.08	-0.96	14.41	ETEL	المصرية للاتصالات
1.70%	2.78	4.32	10,471,141	3,496,605	18.50-	0.00	2.97	MNHD	مدينة نصر للاسكان والتعمير
1.58%	21.05	30.45	2,037,013	74,099	5.44-	0.37	27.47	CIEB	كريدي اجريكول مصر
2.20%	42.50	87.00	24,812,158	301,075	40.73	1.17	82.75	MFPC	موبكو
1.72%	6.84	13.10	8,822,311	889,543	6.61	-1.50	9.84	SKPC	سيدي كزير للبتروكيماويات
1.75%	10.72	15.80	782,155	61,679	11.02-	-0.16	12.68	CIRA	القاهرة للإستثمار والتنمية العقارية
1.22%	5.11	9.17	5,189,436	574,133	33.38	2.49	9.07	ORWE	النساجون الشرقيون للسجاد
0.80%	1.10	3.99	33,967,652	17,733,436	19.56	2.63	1.95	SPMD	سييد ميديكال
0.97%	4.29	7.59	18,718,268	3,248,916	5.59-	1.06	5.74	HELI	مصر الجديدة للاسكان والتعمير
1.39%	1.94	20.60	709,973	363,917	40.07	-0.51	1.94	PHDC	بالم هيلز للتعمير
1.30%	3.51	6.42	24,182,720	4,136,518	45.23	1.23	5.78	PIOH	بايونيرز القابضة
1.36%	2.30	3.96	4,030,219	1,118,221	15.02	1.12	3.60	AMOC	الاسكندرية للزيوت المعدنية
1.42%	6.32	16.25	6,089,751	418,932	35.27	-0.07	14.42	ESRS	حديد عز
0.81%	1.09	1.68	3,330,586	2,766,709	16.72-	-0.33	1.20	CCAP	القلعة للاستشارات الماليه
0.87%	5.68	10.40	2,484,971	322,007	21.99	-0.52	7.70	MTIE	ام.ام جروب
0.83%	2.39	4.35	8,529,312	2,099,315	22.73	-0.74	4.05	AUTO	جى بى اوتو
0.78%	3.25	6.23	1,890,787	393,811	0.21-	2.55	4.82	ORHD	اوراسكوم للتنمية مصر
0.61%	0.60	3.81	1,174,736	458,115	263.77	-2.71	2.51	RAYA	راية القابضة
0.61%	2.42	4.14	2,119,240	742,170	25.00-	1.42	2.85	RMDA	راميدا
0.48%	2.22	28.30	10,705,059	4,721,244	61.13	1.79	2.28	EGTS	المصرية للمنتجات السياحية

* السهم يتداول بالدولار

إخلاء المسؤولية

يستند هذا التقرير إلى المعلومات المتاحة للجمهور. لا يُقصد بهذا التقرير توصية بشراء أو بيع ، كما لا يعتبر عرض شراء أو بيع الأوراق المالية المذكورة فيه. لقد تم إعداد المعلومات والآراء الواردة في هذا التقرير من قبل إدارة أبحاث شركة بريمير من مصادر يعتقد أنها موثوق فيها في وقت نشرها. لا تتحمل شركة بريمير أية مسؤولية قانونية أو مسؤولية عن الخسائر أو الأضرار الناتجة عن استخدام هذا المنشور أو محتوياته. يحق لشركة بريمير تغيير الآراء الواردة في هذا التقرير دون إشعار مسبق.

يحتوي هذا التقرير البحثي (بما في ذلك جميع الملاحق) على معلومات يُقصد نقلها فقط إلى المستقبلين المقصودين ، إذا لم يكن القارئ أو المتلقي لهذا التقرير البحثي هو المتلقي المقصود ، يرجى إخطار بريمير على الفور ، ويجب مسح هذا التقرير البحثي دون الاحتفاظ بأي جزء بأي شكل من الأشكال. إن الاستخدام غير المصرح به لهذا التقرير البحثي أو نشره أو توزيعه أو إعادة إنتاجه من قبل أي شخص بخلاف المتلقي المقصود محظور تمامًا.

يؤكد محلل /محللو الأبحاث الذين يغطون الشركة (أو الشركات) المذكورة في هذا التقرير أن وجهات نظرهم حول الشركة (أو الشركات) وأوراقهم المالية تم التعبير عنها بدقة.

مسؤولي الاتصال

قسم البحوث تليفون: (+202) 37627581 بريد الكتروني: research@premiere-securities.com