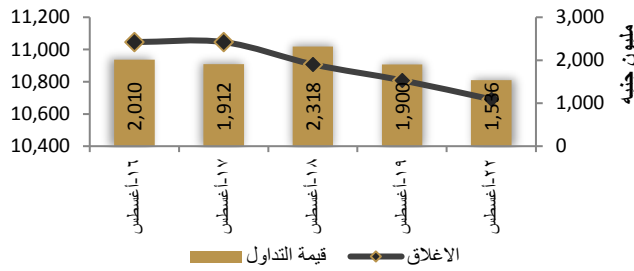



رسم بياني لمؤشر (EGX 30) الرئيسي



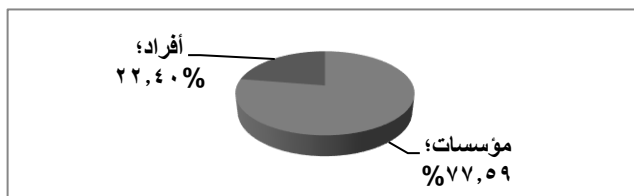
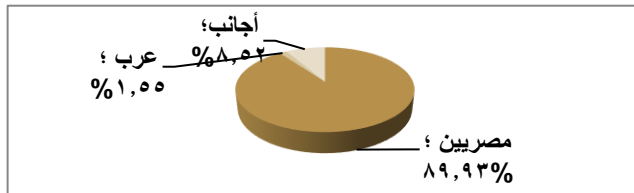
مؤشرات السوق	قيمة المؤشر	التغير اليومي	التغير من أول السنة
أي جي اكس ٣٠	١٠,٦٩٠,٧٩	٪١,٠٩-	٪١,٤٢-
أي جي اكس ٥٠	٢,٣٩٠,٣٤	٪٠,٥٢-	٪٦,٩٣
أي جي اكس ٧٠	٢,٩٢٢,٧٢	٪٠,٥٠	٪٣٦,٢٥
أي جي اكس ١٠٠	٣,٨٧٤,١١	٪٠,١٠	٪٢٥,٠٦
مؤشر تميز	٣,٥٨٠,٢٠	٪١,٣٨-	--

صافي تعاملات المستثمرين (مليون جنيه)



الاسهم التي لم يتغير سعرها	الاسهم التي انخفض سعرها	الاسهم التي ارتفع سعرها
٥	١٢٢	٧٣

انواع المستثمرين



عناوين الاخبار

- أرباح ليفت سلاب تتراجع ٧٩٪ بالنصف الأول
- أرباح "الإسكندرية لتداول الحاويات" ترتفع هامشياً خلال يوليو
- "الأهرام للطباعة" تتحول للخسارة في النصف الأول
- هيرميس وجى بى كابيتال تعتزمان تحويل طوكيو مارين للتأمين التجاري
- تحسن الصادرات الداعم الرئيسي لزيادة مبيعات النسيج الشرقيون الربع الثاني ٢٠٢١
- جامع: ٢٢٪ زيادة في قيمة الصادرات وارتفاع في الواردات بنسبة ١١٪ في ٧ شهور
- مصر وصربيا تبحثان التعاون في مجالات السياحة والاتصالات والطاقة والصحة
- أسعار الذهب اليوم.. هل ينتجه الذهب للصعود مستهل تداولات الأسبوع

## أخبار الشركات المقيدة

### أرباح ليفت سلاب تتراجع ٧٩٪ بالنصف الأول

أظهرت القوائم المالية لشركة المصرية لتطوير صناعة البناء (ليفت سلاب مصر) خلال النصف الأول من ٢٠٢١، تراجع أرباحها بنسبة ٧٩ بالمائة على أساس سنوي. وأوضحت الشركة في بيان لبورصة مصر، اليوم، أنها حققت أرباحاً بلغت ٧٨٣,٩٩ ألف جنيه خلال الستة أشهر المنتهية في يونيو الماضي، مقابل أرباح بلغت ٣,٧٩ مليون جنيه في الفترة المقارنة من ٢٠٢٠. وتراجعت إيرادات الشركة خلال النصف الأول من العام الجاري إلى ٦,٤٤ مليون جنيه، مقابل إيرادات بلغت ١٥,٨٨ مليون جنيه بالفترة المقارنة قبل عام. وكانت ليفت سلاب حققت أرباحاً بلغت ٧١٠,١ ألف جنيه خلال الثلاثة أشهر المنتهية في مارس الماضي، مقابل أرباح بلغت ١,٣٤ مليون جنيه في الفترة المقارنة من ٢٠٢٠. وتراجعت إيرادات الشركة خلال الربع الأول من العام الجاري إلى ٣,٣٦ مليون جنيه، مقابل إيرادات بلغت ٨,٤١ مليون جنيه بالفترة المقارنة قبل عام.

### أرباح "الإسكندرية لتداول الحاويات" ترتفع هامشياً خلال يوليو

كشفت المؤشرات المالية لشركة الإسكندرية لتداول الحاويات والبضائع، عن شهر يوليو الماضي، ارتفاع أرباح الشركة بعد الضرائب بنسبة ٤,٦٦ بالمائة على أساس سنوي. وأوضحت الشركة في بيان لبورصة مصر، اليوم، أنها سجلت صافي ربح بلغ ٨٩,٦٤ مليون جنيه خلال يوليو الماضي، مقابل ٨٥,٦٥ مليون جنيه أرباحاً خلال نفس الشهر من العام الماضي. وتراجعت إيرادات الشركة خلال يوليو الماضي لتسجل ١٤٤,٠٧ مليون جنيه، مقابل ١٧٠,٦٨ مليون جنيه خلال نفس الشهر من ٢٠٢٠. وحققت شركة الإسكندرية لتداول الحاويات والبضائع، عن العام المالي الماضي (٢٠٢١-٢٠٢٠)، صافي ربح بلغ ١,٤ مليار جنيه منذ بداية يوليو ٢٠٢٠ حتى نهاية يونيو ٢٠٢١، مقابل ١,٤٩ مليار جنيه أرباحاً خلال العام المالي السابق له. وتراجعت مبيعات الشركة خلال العام المالي الماضي لتصل إلى ٢,٣٧ مليار جنيه بنهاية يونيو، مقابل ٢,٥٨ مليار جنيه خلال العام المالي السابق له.

### "الأهرام للطباعة" تتحول للخسارة في النصف الأول

كشفت القوائم المالية لشركة الأهرام للطباعة والتغليف، عن النصف الأول من العام الجاري، تحولها للخسارة على أساس سنوي. وأوضحت الشركة في بيان لبورصة مصر، اليوم، أنها سجلت صافي خسارة بلغ مليون جنيه منذ بداية يناير حتى نهاية يونيو الماضي، مقابل ٥٩٥,٢٦ ألف جنيه أرباحاً خلال نفس الفترة من العام الماضي. وتراجع صافي الإيرادات والمبيعات خلال الستة أشهر إلى ١٦,٦٧ مليون جنيه بنهاية يونيو، مقابل ٣٩,٨ مليون جنيه خلال نفس الفترة من العام الماضي. وحققت شركة الأهرام للطباعة والتغليف، عن الربع الأول من العام الجاري، صافي ربح بلغ ١,١٩ مليون جنيه منذ بداية يناير حتى نهاية مارس الماضي، مقابل ٤٩٤,٦ ألف جنيه أرباحاً خلال نفس الفترة من العام الماضي. وتراجع صافي الإيرادات والمبيعات خلال الثلاثة أشهر إلى ٩,٦٣ مليون جنيه بنهاية مارس، مقابل ١٧,٧٦ مليون جنيه خلال نفس الفترة من العام الماضي.

### هيرميس وجى بي كابيتال تعزمان تحويل طوكيو مارين للتأمين التجاري

أعتزم المجموعة المالية هيرميس (HRHO) وشركة «جى بي كابيتال» تحويل شركة طوكيو مارين من فئة التأمين التكافلي إلى النشاط التجاري، صرح بذلك وليد حسونة الرئيس التنفيذي لفانانس. يذكر أن تحالف المجموعة المالية «هيرميس» وجى بي اوتو (AUTO) أعلن في أغسطس ٢٠٢٠، عن إتمام

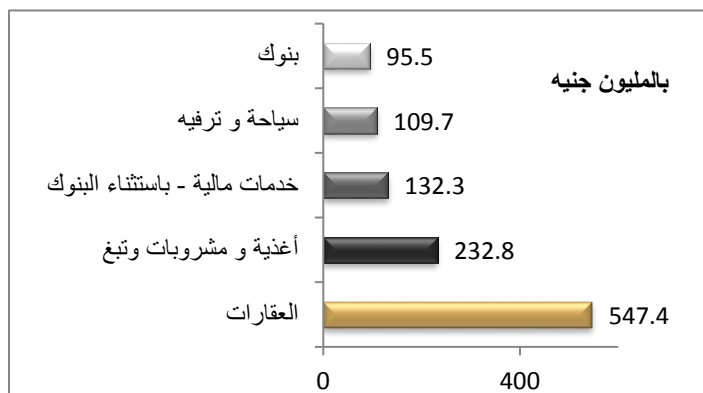
أعلى ٥ أسهم من حيث الارتفاع في السعر		
السهم	سعر الاغلاق	التغير (%)
الإسماعيلية للدواجن	٧,٨١	١٦,٠٥
الشمس للإسكان	١٢,٨٧	١٢,٨٩
النصر للأعمال المدنية	٥٣,٠٦	٩,٩٩
المجموعة المصرية العقارية	٨,٠٥	٩,٩٧
المتحدة للإسكان	٨,٢٧	٩,٩٧

أقل ٥ أسهم من حيث الانخفاض في السعر		
السهم	سعر الاغلاق	التغير (%)
وثائق شركة صندوق استثمار المصريين للاستثمار العقاري	١١,٠٣	-٩,٩٦
ثمار	١,٥١	-٩,٦٩
الوطنية للإسكان	٣٢,٥٧	-٩,٦٥
الإسكندرية الوطنية للاستثمارات المالية	٧,٨٠	-٩,٥١
مطاحن جنوب القاهرة والجيزة	١٨,٥١	-٩,٣١

أكبر ٥ أسهم من حيث قيمة التداول		
السهم	قيمة التداول	سعر الاغلاق
زهراء المعادي	٢٢٤,٣٠٨,٠٠٠	٤٥,٥٠
المجموعة المصرية العقارية	١٢٨,٩٥٤,٩١٢	٨,٠٥
المنصورة للدواجن	٦٣,٩٣٥,٠٣٢	٥٠,٢٠
الرواد	٦٠,٧١٩,٤١٦	٦٠,٥٠
الإسماعيلية للدواجن	٥٦,٦٣٥,٥٢٤	٧,٨١

أكبر ٥ أسهم من حيث كمية التداول		
السهم	كمية التداول	سعر الاغلاق
اوراسكوم للاستثمار القابضة	٤٣,٨٠٤,٢٠٥	٠,٢٤
ليفت سلاب مصر	١٦,٤٤٧,٢٤٠	٠,٨١
المجموعة المصرية العقارية	١٦,٢٨٦,٢٨٠	٨,٠٥
اوراسكوم المالية القابضة	١٦,٠٠٦,٣٦٢	٠,٢٩
الكابلات الكهربائية المصرية	١١,٧٢٧,٦٨٩	٠,٤١

### أكبر خمس قطاعات من حيث قيمة التداول



## تحسن الصادرات الداعم الرئيسي لزيادة مبيعات النساجون الشرقيون الربع الثاني ٢٠٢١

أفادت البيانات بأن تحسن وضع الصادرات كان الداعم الرئيسي لزيادة مبيعات شركة النساجون الشرقيون للسجاد (ORWE)، خلال الربع الثاني من العام الجاري. وأضافت شركة "الانساجون الشرقيون" أعلنت الخميس الماضي عن نتائجها المالية للربع الثاني من ٢٠٢١، والتي عكست بشكل عام تحقيق الشركة لنتائج إيجابية، حيث تخطى كل من صافي الربح وإجمالي الإيرادات توقعاتها لهذا الربع. وأشارت إلى أن صافي الربح وصل بعد خصم حصة الأقلية إلى ٢٩٩,٣ مليون جنيه خلال هذا الربع، وهو أعلى من توقعاتها، بما يمثل ثبات ربع سنويًا، وزيادة بنسبة ٤٦١,٢٪ سنويًا. وتابعت "نعيم" في تقرير بحثي لها، أن مبيعات الشركة سجلت ٢,٨٥ مليار جنيه خلال الربع، بارتفاع ٣,٢٪ على أساس ربع سنوي و ٥٧,٥٪ على أساس سنوي، وقد نتج هذا النمو في المبيعات بشكل أساسي من أسواق التصدير، حيث بلغ إجمالي مبيعات الصادرات ١,٩٨ مليار جنيه خلال الربع مهيمنة على ٧٠٪ من إجمالي الإيرادات، بارتفاع ٦,٨٪ ربع سنويًا و ٧٢,٩٪ سنويًا. وبالنسبة لقطاع الصادرات، فقد وصل إجمالي حجم المبيعات إلى ٢٤,٩٥٩ متر مربع، بارتفاع ٠,٩٪ ربع سنويًا و ٦,٨٪ سنويًا، كما بلغ متوسط السعر في أسواق التصدير ٧٩,٤٢ جنيه للمتر المربع، بزيادة ٥,٨٪ ربع سنويًا وعدم التغيير سنويًا. أما بالنسبة للأسواق المحلية والتي تمثل ٣٠٪ من إجمالي الإيرادات، فقد بلغ إجمالي الإيرادات بها إلى ٨٦٩,٦ مليون جنيه خلال الربع، بترجع ٤,١٪ ربع سنويًا ولكن بارتفاع ٣٠,٩٪ سنويًا. كما وصل إجمالي حجم المبيعات إلى ١٠,١ ألف متر مربع، بانخفاض ٧,٤٪ على أساس ربع سنوي وارتفاع ٢٠,٩٪ على أساس سنوي. وافتت "نعيم" إلى أن متوسط سعر البيع محليًا ٨٥,٦١ جنيه للمتر المربع، بزيادة ٣,٦٪ ربع سنويًا و ٨,٣٪ سنويًا. كما وصل هامش الربح الإجمالي للشركة إلى ١٧,٦٪ خلال هذا الربع، بارتفاع ١٨ نقطة أساس ربع سنويًا و ٨,٧ نقطة مئوية سنويًا، وهو ما يعتبر هامش الربح الإجمالي الأعلى للشركة في تاريخها، والذي نتج من تحسين الإنتاجية وإعادة هيكلة التكاليف. أظهرت تحقيق صافي ربح مجمع بلغ ٥٩٩,٠٠٩ مليون جنيه مقابل صافي ربح مجمع بلغ ٢٢٧,٢٦١ مليون جنيه عن نفس الفترة من العام السابق، كما أظهر النتائج تحقيق صافي ربح مستقل بلغ ٧٥٢,٣٧٧ مليون جنيه مقابل صافي ربح مستقل بلغ ٥٢٥,٧٥٤ مليون جنيه عن نفس الفترة من العام السابق. جدير بالذكر يتم حساب صافي أرباح أو خسائر العام وفقًا لنصيب مالكي الشركة الأم. تعد شركة النساجون الشرقيون للسجاد أكبر شركة في العالم لصناعة السجاد والموكيت الميكانيكي، وقد أسس الشركة احد رواد الصناعة في مصر السيد محمد فريد خميس في عام ١٩٨١ في مدينة العاشر من رمضان بالقرب من القاهرة، وتبني الشركة منظومة عمل متكاملة تركز على الكفاءة واستخدام أحدث نظم التكنولوجيا.

اتفاقية شراء نهائية لحصة ٧٥% من شركة «طوكيو مارين مصر فاملي تكافل» لتأمينات على الحياة بقيمة إجمالية ٨٤,٧ مليون جنيه. وأضاف حسونة في حوار مع برنامج CEO Level، أنه تتم إعادة هيكلة الشركة حاليًا، إذ سيتم تطبيق نموذج عالمي، وبناء التكنولوجيا الخاصة بالشركة عبر قدراتها الذاتية، وتغيير العلامة التجارية، موضحًا أن هناك أكثر من مليون عميل محتمل للشركة، منهم ٥٠٠ ألف في شركات «فاليو» و«تنمية»، ومثلهم في جي بي كابيتال. ومن ناحية أخرى لفت «حسونة»، إلى أن شركة بيتابس مصر التابعة، تستهدف تسجيل مدفوعات إلكترونية بنحو ١٠ ملايين دولار شهريًا في نهاية عام ٢٠٢١ الحالي. وأشار إلى أن عدد التجار المتعاملين مع «بيتابس» بلغ نحو ١٥٠٠ تاجر، فيما تعد «فاليو» أحد عملائها، وتقدر حجم تعاملاتها معها نحو ١٠٪ فقط من الإجمالي. ولفت إلى أن «بيتابس مصر» تعمل بشكل رئيسي على المدفوعات الإلكترونية، وتقوم حاليًا بتنفيذ عمليات شهرية بقيمة ٣ - ٤ ملايين دولار. أعلنت الشركة عن نتائج أعمالها عن السنة أشهر الأولى من ٢٠٢١، والتي أظهرت تحقيق صافي ربح مجمع بلغ ٦٩٨,٠٥٦ مليون جنيه مقابل صافي ربح مجمع بلغ ٤١٧,٧٦٧ مليون جنيه عن نفس الفترة من العام السابق. كما أظهرت النتائج تحقيق صافي ربح مستقل بلغ ٣٠٧,٣٢٠ مليون جنيه مقابل صافي ربح مستقل بلغ ٧٠,٩٥٨ مليون جنيه عن نفس الفترة من العام السابق. جدير بالذكر يتم حساب صافي أرباح أو خسائر العام وفقًا لنصيب مالكي الشركة الأم. المجموعة المالية هيرمس القابضة، هي شركة مساهمة مصرية تأسست في عام ١٩٨٤ تحت اسم المجموعة المالية المصرية، وتم تعديل اسمها إلى المجموعة المالية هيرمس القابضة، في عام ١٩٩٦ تقريبًا. تحظى المجموعة المالية هيرمس بتواجد مباشر في ١٢ دولة عبر أربعة قارات، حيث نشأت الشركة في السوق المصري وتوسعت على مدار أكثر من ٣٠ عامًا من الإنجاز المتواصل لتصبح المؤسسة المالية والاستثمارية الرائدة في الأسواق الناشئة والمبتدئة.

## مصر وصربيا تبحثان التعاون في مجالات السياحة والاتصالات والطاقة والصحة

عقد وزير الخارجية سامح شكري مؤتمرا صحفيا، لبحث العلاقات الثنائية مع نظيره الصربي نيكولا سيلاكوفيتش، في زيارته الأولى لمصر. وسينظم الطرفان اجتماعا مشتركا لمناقشة التعاون الاقتصادي بحلول نهاية العام، بالإضافة إلى تنظيم مجلس أعمال مشترك يضم رجال أعمال من البلدين. وقال سيلاكوفيتش إنه سيلتقي وزير النقل كامل الوزير قريبا في صربيا، لمناقشة استئناف الرحلات بين القاهرة وبلجراد. وبحث سيلاكوفيتش في لقاء منفصل مع الرئيس عبد الفتاح السيسي التحديات التي تواجه البلدين على ضفتي البحر المتوسط، وفقا لبيان رئاسة الجمهورية. وناقش الرئيس السيسي ورئيس الوزراء الإسباني بيدرو سانتشيز العلاقات الثنائية بين البلدين في اتصال هاتفي أمس، وفق بيان رئاسة الجمهورية. وصرح المتحدث الرسمي باسم رئاسة الجمهورية بأن الاتصال تناول التباحث حول عدد من موضوعات العلاقات الثنائية بين البلدين الصديقين، وكذلك تبادل وجهات النظر تجاه القضايا الإقليمية والدولية ذات الاهتمام المشترك. وقد أكد رئيس الحكومة الإسبانية الحرص على الارتقاء بأفاق التعاون المختلفة مع مصر، خاصة على الصعيد الاستثماري، تعزيزاً لنجاح المشروعات الإسبانية القائمة في العديد من القطاعات في مصر، كالتنقل والطاقة المتجددة وغيرها من المجالات التنموية، وقد أشاد السيد الرئيس من جانبه بعلاقات الصداقة بين مصر وإسبانيا، واهتمام مصر بتطويرها وتحقيق نقلة نوعية في مستوى التعاون المتبادل في مختلف المجالات، مشيراً سيادته في هذا الصدد إلى الإمكانيات الكبيرة الكامنة لدى البلدين لتحقيق شراكة تنموية متكاملة.

٢٢٪ زيادة في قيمة الصادرات وارتفاع في الواردات بنسبة ١١٪ في ٧ شهور أعلنت وزيرة التجارة والصناعة، أن الصادرات المصرية غير البترولية حققت زيادة ملموسة بنسبة ٢٢٪ خلال الـ ٧ أشهر الأولى من عام ٢٠٢١، حيث بلغت ١٧ مليار و٧٠١ مليون دولار مقابل نحو ١٤ مليار و٥٥٢ مليون دولار خلال نفس الفترة من عام ٢٠٢٠ وبفارق ٣ مليار و١٤٨ مليون دولار، مشيرةً إلى أن الزيادة في الصادرات المصرية جاءت بفضل الجهود الكبيرة التي بذلتها الحكومة لمساندة القطاعات الانتاجية والتصديرية خلال أزمة جائحة فيروس كورونا المستجد "كوفيد ١٩" الأمر الذي ساهم في استمرار دوران عجلة الإنتاج والحفاظ على الأسواق التصديرية، وفق ما نشرته الصفحة الرسمية لمجلس الوزراء. وقالت الوزيرة إن الصادرات المصرية حققت زيادة ملموسة خلال شهر يوليو الماضي بنسبة ٤٪ حيث بلغت ٢ مليار و٩٥ مليون دولار مقابل ٢ مليار و٢١ مليون دولار خلال شهر يوليو من عام ٢٠٢٠ وبفارق ٧٤ مليون دولار. وأضافت جامع أن الواردات المصرية شهدت أيضاً خلال الـ ٧ أشهر الأولى من العام الجاري ارتفاعاً طفيفاً بنسبة ١١٪، حيث بلغت ٤٢ مليار و٣٩٦ مليون دولار مقابل ٣٨ مليار و٨٩ مليون دولار خلال نفس الفترة من عام ٢٠٢٠ وبفارق ٤ مليار و٣٠٨ مليون دولار. جاء ذلك في أحدث تقرير اعده مستودع بيانات التجارة الخارجية بالهيئة العامة للرقابة على الصادرات والواردات حول مؤشرات أداء التجارة الخارجية "غير البترولية" لمصر خلال الـ ٧ أشهر الأولى من عام ٢٠٢١. ولفتت الوزيرة أن التوزيع الجغرافي للصادرات المصرية خلال الفترة محل التقرير تضمن الإتحاد الأوروبي بقيمة ٥ مليار و٥٧٤ مليون دولار مقابل ٣ مليار و٨٢٦ مليون دولار خلال نفس الفترة من العام الماضي بنسبة زيادة بلغت ٤٦٪، وجامعة الدول العربية بقيمة ٥ مليار و٣٥٦ مليون دولار مقابل ٥ مليار و٤٩١ مليون دولار خلال نفس الفترة من العام الماضي بنسبة انخفاض بلغت ٢٪، وقارة إفريقيا بدون الدول العربية بقيمة ٧ مليار و٧٠٩ مليون دولار مقابل ٧٩٩ مليون دولار خلال نفس الفترة من العام الماضي بنسبة زيادة بلغت ٢٦٪، والولايات المتحدة الأمريكية بقيمة ٢٩٠ و٢٩٠ مليون دولار مقابل ٨٥٤ مليون دولار خلال نفس الفترة من العام الماضي بنسبة زيادة بلغت ٥١٪، والأسواق الأخرى بقيمة ٤ مليار و٤٧٤ مليون دولار مقابل ٣ مليار و٥٨٢ مليون دولار خلال نفس الفترة من العام الماضي بنسبة زيادة بلغت ٢٥٪. ونوهت جامع إلى أن ١٢ قطاعاً تصديرياً شهدت صادراتها زيادة ملموسة خلال الـ ٧ أشهر الأولى من العام الجاري تضمنت قطاع الصناعات الطبية بقيمة ٣٨٢ مليون دولار مقارنة بـ ٢٦٧ مليون دولار خلال نفس الفترة من العام الماضي وبنسبة زيادة بلغت ٤٣٪، وقطاع الجلود والاحذية والمنتجات الجلدية بقيمة ٤٧ مليون دولار مقارنة بـ ٣١ مليون دولار خلال نفس الفترة من العام الماضي وبنسبة زيادة بلغت ٥٤٪، وقطاع السلع الهندسية والالكترونية بقيمة ٦٨٥ مليون دولار مقارنة بـ ١٦٤ مليون دولار خلال نفس الفترة من العام الماضي وبنسبة زيادة بلغت ٤٥٪، وقطاع الاثاث بقيمة ١٤٥ مليون دولار مقابل ١٢١ مليون دولار خلال نفس الفترة من العام الماضي بنسبة زيادة بلغت ١٩٪، وقطاع الملابس الجاهزة بقيمة ٨٣ مليون دولار مقارنة بـ ٧٥٢ مليون دولار خلال نفس الفترة من العام الماضي وبنسبة زيادة بلغت ٤٤٪، وقطاع المنتجات الكيماوية والاسمدة بقيمة ٣ مليار و٤٨١ مليون دولار مقارنة بـ ٢ مليار و٥٣٣ مليون دولار خلال نفس الفترة من العام الماضي وبنسبة زيادة بلغت ٣٧٪. ولفتت الوزيرة الى ان القطاعات التصديرية تضمنت أيضاً قطاع المنتجات اليدوية بقيمة ١٥٦ مليون دولار مقارنة بـ ١٠٢ مليون دولار خلال نفس الفترة من العام الماضي بنسبة زيادة بلغت ٥٤٪، بالإضافة الى قطاع المفروشات بقيمة ٣٤٦ مليون دولار مقارنة بـ ٢٤٨ مليون دولار خلال نفس الفترة من العام الماضي وبنسبة زيادة بلغت ٣٩٪ و غيرهم من القطاعات.

## الأخبار العالمية والعربية

### أسعار الذهب اليوم.. هل يتجه الذهب للمصعود مستهل تداولات الأسبوع؟

يفتح سوق الذهب تداولاته اليوم الاثنين ٢٣ أغسطس ٢٠٢١، بعد الإجازة الأسبوعية للبورصات العالمية يومي السبت والأحد، بعد أن سجل السعر استقرار عند الإغلاق يوم الجمعة، وتشير التوقعات إلى احتمالية صعود طفيف بالأسعار العالمية إلى مستويات ١٧٩٠ دولار مقابل ١٧٨١ دولار. أسعار الذهب اليوم في مصر تسجل ٧٨٣ جنيها للجرام من عيار ٢١ وهو العيار الرئيسي في مصر، ويبلغ عيار ١٨ سعر ٦٧١ جنيها للجرام، وبلغ الذهب عيار ٢٤ سعر ٨٩٤ جنيها للجرام، والجنيه الذهب يسجل اليوم ٦٢٤٦ جنيها.

وشهدت أسواق المعادن الثمينة عالمياً حركة لسعر أونصة الذهب في قناة سعرية تراوحت بين ١٧٨٠ إلى ١٧٩٢ دولار على مدار جلسات التداول هذا الأسبوع، وسجل الذهب في مصر سعر تراوح بين ٧٨٠ إلى ٧٨٨ جنيها على مدار الأسبوع، وكان هناك عددا من الأحداث والتقارير والبيانات الاقتصادية التي ساهمت في رسم ملامح حركة الذهب على مدار الأسبوع وصلت إلى ٢٠ حدث وتقرير اقتصادي نستعرضها في السطور التالية.

#### مؤشرات الاسواق العالمية

الدولة	المؤشر	القيمة	التغير (%)
أمريكا	Dow Jones	٣٤,٧٤٢,٨٢	٪٠,١٠-
أمريكا	P 500&S	٤,٤٤١,٦٧	٪٠,٨١
أمريكا	NASDAQ	١٤,٧١٤,٦٦	٪١,١٩
لندن	FTSE 100	٧,١٢٣,٦٨	٪٠,٠٠
ألمانيا	DAX	١٣,٣٣٥,٦٨	٪١,٥٩
اليابان	Nikkei 225	٢٧,٤٩٤,٢٤	٪١,٧٨
الذهب (دولار)	سعر الأوقية	١,٧٨٦,٢٩	٪٠,٣٠
خام برنت (دولار)	البرميل	٦٦,٤٨	٪١,٩٩
نايمكس (دولار)	البرميل	٦٣,٣٦	٪١,٩٦

#### مؤشرات الاسواق العربية

الدولة	المؤشر	القيمة	التغير (%)
السعودية	TASI	١١,٠٧٧,٠٠	٪١,١٢-
دبي	DFMGI	٢,٨٦٥,٠٠	٪٠,٩٤
ابوظبي	ADI	٧,٦٨١,٠٠	٪٠,٨٠
الكويت	MARKET-IXP	٦,٦٦٧,٩٨	٪٠,١٥
البحرين	BSEX	١,٦٥٢,٠٨	٪٠,٢٤
قطر	GENERAL	١١,٠٨٦,٠٠	٪٠,٠٧
المغرب	MASI	١٢,٥٩٦,٠٠	٪٠,١٦-
تونس	TUN20	٧,٣٢٣,٠٠	٪٠,١٤

## الشركات تحت التغطية

مضاعف القيمة الدفترية		مضاعف الربحية		احتمال الصعود/الهبوط	السعر المستهدف	التوصية	رأس المال السوقي	سعر السهم	اسم الشركة
٢٠٢١	٢٠٢٠	٢٠٢١	٢٠٢٠		جنيه		مليون جنيه	جنيه	
١,٢	١,٠	غ.م.	غ.م.	%٢٠,٠-	٣,٥٥	حيادي	٥,٧٤٠,٨٧	٤,٤٤	الصناعات الكيماوية المصرية - كيم*
م.غ.	م.غ.	٢,٨	غ.م.	%٢٨,٣	١٧,٩٨	شراء	٧,٦١١,١٤	١٤,٠١	شركة حديد عز
١,٩	٢,٠	٢٤,٥	٣٨,٦	%٢٩,٨-	١١,٣٤	بيع	٥٠٤,٣٩	١٦,١٦	المصرية لخدمات النقل - ايجيترانس
٢,٥	٩,٥	١٦,٨	٣٨,٤	%٢٤,٢	٢,٧٧	شراء	٢,٣٨٥,٩١	٢,٢٣	شركة سييد ميديكال
٠,٧	٠,٨	٥,٧	٥,٩	%٤٥,٦	١٢,٠٣	شراء	٥,٤٩٣,٧٩	٨,٢٦	النساجون الشرقيون
٠,٩	١,١	٥,٧	٦,٨	%٣٤,٣	٩٩,٥٣	شراء	١٦,٩٨٤,٤٦	٧٤,١٣	مصر لصناعة الأسمدة "موبكو"
٢,٨	٣,٥	٧,٦	٨,٨	%٢٦,٨	٢٣,٧٨	شراء	٢٣,٦٦٠,١٧	١٨,٧٥	أبو قير للأسمدة والكيماويات *
٠,٧	٠,٨	٥,٥	٨,١	%٢٢,١	١٧,٢٢	شراء	١,٠٢٦,٠١	١٤,١٠	المالية والصناعية المصرية

\* العام المالي ينتهي في يونيو

## جدول توزيعات الاسهم المجانية

أسم الشركة	التوزيع	تاريخ نهاية الحق	تاريخ التوزيع
	لا يوجد توزيعات لهذا الشهر		

## جدول الكوبونات (التوزيعات النقدية)

أسم الشركة	قيمة التوزيع النقدي	تاريخ نهاية الحق	تاريخ التوزيع
مصر بنى سويف للأسمنت	١,٥ جنيه للسهم	٢٠٢١/٨/٣١	٢٠٢١/٩/٥

## الجمعيات العمومية

اليوم	الشركة	نوع الجمعية	العنوان
٢٠٢١/٨/٢٣	مصر للأسواق الحرة	عادية	بمقر نادي الشركة الكائن في ١٧ ش الجمهورية عابدين
٢٠٢١/٨/٢٤	جولدن كوست السخنة للاستثمار السياحي	عادية	بنظام التصويت الالكتروني

## الشركات المكونة لمؤشر إي جي إكس ٣٠ (EGX 30 index)

الوزن في المؤشر (%)	أقل سعر في ٥٢ أسبوع	أعلى سعر في ٥٢ أسبوع	قيمة التداول	كمية التداول	التغير من أول العام %	نسبة التغير اليومي %	آخر سعر	الكود	اسم الشركة
35.06%	36.52	51.74	11,986,985	267,010	23.68-	-0.46	45.18	COMI	البنك التجاري الدولي
9.28%	9.97	25.99	39,071,132	2,417,385	12.18-	-4.84	15.91	FWRY	فوري
5.93%	9.97	15.39	513,541	45,336	12.67-	0.00	11.44	EAST	الشرقية - ايسترن كومباني
5.39%	0.94	1.17	1,018,212	934,984	17.55	1.40	1.09	EKHO	القابضة المصرية الكويتية
4.01%	15.85	24.24	1,836,347	97,551	9.42-	-1.21	18.75	ABUK	ابوقير للاسمدة
3.85%	11.22	19.32	719,559	62,711	4.33-	-0.43	11.48	HRHO	هيرميس
4.08%	5.41	7.72	3,084,772	451,139	5.85	-1.85	6.88	TMGH	طلعت مصطفى
3.25%	6.71	10.65	9,127,179	1,064,189	11.53-	-0.92	8.59	SWDY	السويدي اليكترونيك
2.46%	3.70	5.62	287,569	66,585	7.11-	-1.60	4.31	CLHO	مستشفى كليوباترا
1.77%	3.32	7.99	8,195,179	2,078,654	22.22-	-3.45	3.92	ISPH	اين سينا فارما
2.55%	10.12	15.35	5,262,065	362,191	20.83	-2.23	14.50	ETEL	المصرية للاتصالات
1.70%	2.89	4.49	31,496,738	10,499,651	18.23-	-2.30	2.98	MNHD	مدينة نصر للاسكان والتعمير
1.58%	21.05	30.45	17,894,632	691,462	10.74-	0.19	25.93	CIEB	كريدي اجريكول مصر
2.20%	42.50	82.00	231,061	3,058	26.07	-1.80	74.13	MFPC	موبكو
1.72%	6.84	13.10	9,611,888	940,786	10.73	-1.26	10.22	SKPC	سيدي كريب للبتروكيماويات
1.75%	10.72	15.80	427,327	34,869	14.04-	3.90	12.25	CIRA	القاهرة للإستثمار والتنمية العقارية
1.22%	5.11	8.88	2,431,565	293,357	21.47	-0.96	8.26	ORWE	النساجون الشرقيون للسجاد
0.80%	1.21	9.92	14,008,102	6,364,239	36.73	-0.45	2.23	SPMD	سييد ميديكال
0.97%	4.29	7.59	2,709,943	557,229	20.39-	-1.02	4.84	HELI	مصر الجديدة للاسكان والتعمير
1.39%	1.22	1.96	1,363,375	771,997	27.08	-1.62	1.76	PHDC	بالم هيلز للتعمير
1.30%	3.51	6.10	6,321,067	1,299,192	23.12	-0.20	4.90	PIOH	بابونيرز القابضة
1.36%	2.30	3.96	8,495,450	2,465,679	9.27	-3.39	3.42	AMOC	الاسكندرية للزيوت المعدنية
1.42%	6.32	16.25	6,710,363	480,237	31.43	-1.13	14.01	ESRS	حديد عز
0.81%	1.09	1.78	2,970,165	2,431,245	14.70-	-0.49	1.22	CCAP	القلعة للاستشارات الماليه
0.87%	5.65	10.40	4,967,694	671,846	17.08	-1.20	7.39	MTIE	ام.ام جروب
0.83%	2.39	4.24	13,178,549	3,310,514	18.79	-0.51	3.92	AUTO	جى بى اوتو
0.78%	3.25	6.23	1,685,034	330,065	5.18	-2.12	5.08	ORHD	اوراسكوم للتنمية مصر
0.61%	0.54	3.77	1,205,899	442,047	292.75	-1.09	2.71	RAYA	راية القابضة
0.61%	2.42	4.21	764,253	263,745	23.95-	-2.03	2.89	RMDA	راميدا
0.48%	2.10	23.80	15,404,481	7,212,657	51.94	0.47	2.15	EGTS	المصرية للمنتجات السياحية

\* السهم يتداول بالدولار

## إخلاء المسؤولية

يستند هذا التقرير إلى المعلومات المتاحة للجمهور. لا يُقصد بهذا التقرير توصية بشراء أو بيع ، كما لا يعتبر عرض شراء أو بيع الأوراق المالية المذكورة فيه. لقد تم إعداد المعلومات والآراء الواردة في هذا التقرير من قبل إدارة أبحاث شركة بريمير من مصادر يعتقد أنها موثوق فيها في وقت نشرها. لا تتحمل شركة بريمير أية مسؤولية قانونية أو مسؤولية عن الخسائر أو الأضرار الناتجة عن استخدام هذا المنشور أو محتوياته. يحق لشركة بريمير تغيير الآراء الواردة في هذا التقرير دون إشعار مسبق.

يحتوي هذا التقرير البحثي (بما في ذلك جميع الملاحق) على معلومات يُقصد نقلها فقط إلى المستقبلين المقصودين ، إذا لم يكن القارئ أو المتلقي لهذا التقرير البحثي هو المتلقي المقصود ، يرجى إخطار بريمير على الفور ، ويجب مسح هذا التقرير البحثي دون الاحتفاظ بأي جزء بأي شكل من الأشكال. إن الاستخدام غير المصرح به لهذا التقرير البحثي أو نشره أو توزيعه أو إعادة إنتاجه من قبل أي شخص بخلاف المتلقي المقصود محظور تمامًا.

يؤكد محلل/محللو الأبحاث الذين يغطون الشركة (أو الشركات) المذكورة في هذا التقرير أن وجهات نظرهم حول الشركة (أو الشركات) وأوراقهم المالية تم التعبير عنها بدقة.

## مسؤولي الاتصال

قسم البحوث تليفون: (+202) 37627581 بريد الكتروني: research@premiere-securities.com