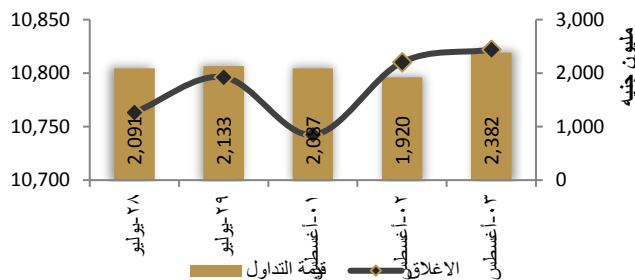
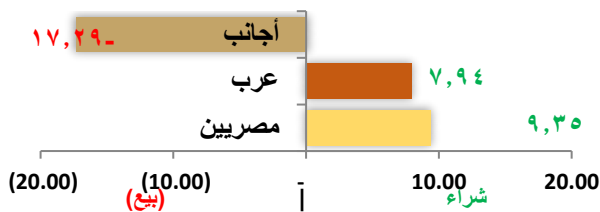


رسم بياني لمؤشر (EGX 30) الرئيسي



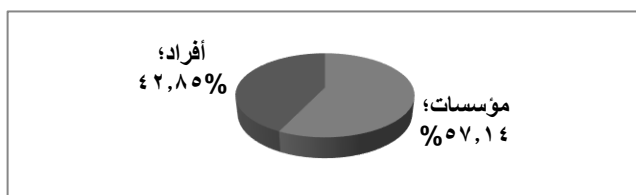
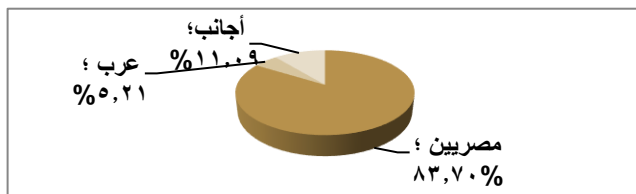
مؤشرات السوق	قيمة المؤشر	التغير اليومي	التغير من أول السنة
أي جي اكس ٣٠	١٠,٨٢١,٨٨	٪٠,١١	٪٠,٢٢-
أي جي اكس ٥٠	٢,٣٧٩,٦٠	٪٠,٤٦-	٪٦,٤٥
أي جي اكس ٧٠	٢,٨١٣,٧٦	٪٠,١٥	٪٣١,١٧
أي جي اكس ١٠٠	٣,٨٠٣,٣٨	٪٠,٢٦	٪٢٢,٧٨
مؤشر تميز	٣,٠٥٠,٠٤	٪١,٠٠	-

صافي تعاملات المستثمرين (مليون جنيه)



الاسهم التي لم يتغير سعرها	الاسهم التي انخفض سعرها	الاسهم التي ارتفع سعرها
٩	١٣٥	٦٦

انواع المستثمرين



عناوين الاخبار

- مصر للأسواق الحرة تقترح توزيع ١١٢,٤٤ مليون جنيه أرباحاً على المساهمين
- ٩٧,١١ مليون جنيه خسائر "راكنا" خلال ٢٠٢٠-٢٠٢١
- ٪١٠,٨ ارتفاعاً بأرباح إيديتا نصف السنوية
- تراجع هامشي لخسائر العربية المتحدة بنهاية يونيو ٢٠٢١
- شئون البيئة يطالب أوراسكوم للتنمية بتعويض ٣٣,٩ مليون دولار عن أعمال في الجونة
- ٧٣,٨ مليار جنيه استثمارات إجمالية موجّهة لقطاع الزراعة بزيادة ٪٧٢ عن ٢٠٢١/٢٠
- خدمات هيئة الدواء تخضع لضريبة القيمة المضافة بنسبة ٪١٤ للمرة الأولى
- البورصة تطلق اليوم مؤشراً جديداً للسندات الحكومية
- تراجع أسعار النفط نتيجة مخاوف كوفيد-١٩ وتباطؤ معدلات النمو في الصين

أخبار الشركات المقيدة

مصر للأسواق الحرة تقترح توزيع ١١٢,٤٤ مليون جنيه أرباحاً على المساهمين

قالت شركة مصر للأسواق الحرة، إن الأرباح المقترحة التي ستوزع على المساهمين نقداً مقدارها ١١٢,٤٤ مليون جنيه. وأضافت الشركة في بيان ليورصة مصر، اليوم، أن نصيب السهم في الأرباح ١,١٩ جنيه، وذلك بعد اعتماد الجمعية العامة لنتائج الأعمال ومشروع التوزيع المقترح. وحققت شركة مصر للأسواق الحرة، خلال العام المالي ٢٠٢٠-٢٠٢١، أرباحاً بلغت ١٣٢,٢ مليون جنيه خلال السنة المالية المنتهية في يونيو الماضي، مقابل أرباح بلغت ١٠٨,٩ مليون جنيه في الفترة المقارنة من العام الماضي، مع الأخذ في الاعتبار حقوق الأقلية. وارتفعت إيرادات نشاط الشركة خلال الفترة إلى ٦٩٢,٠١ مليون جنيه، مقابل ٦٧٥,٥ مليون جنيه في العام المالي السابق له. وعلى مستوى الأعمال المستقلة، ارتفعت أرباح الشركة إلى ١٣١,٢٦ مليون جنيه، مقابل أرباح بلغت ١٠٨,٨٧ مليون جنيه في العام المالي السابق له.

٩٧,١١ مليون جنيه خسائر "راكنا" خلال ٢٠٢٠-٢٠٢١

قالت شركة العامة لصناعة الورق - راکنا، إن الشركة حققت خسائر بلغت ٩٧,١١ مليون جنيه في الفترة من ١ يوليو ٢٠٢٠ حتى ٣٠ يونيو ٢٠٢١. وأضافت الشركة في بيان ليورصة مصر، اليوم، أن قائمة الدخل عن شهر يونيو ٢٠٢١، أظهرت تحقيق خسارة بمقدار ٩,٨٤ مليون جنيه. وحققت الشركة خلال العام المالي ٢٠٢٠-٢٠٢١، نحو ١٠,١ مليون جنيه مبيعات، وخلال يونيو ٢٠٢١ نحو ١٧١ ألف جنيه مبيعات. وحققت شركة العامة لصناعة الورق - راکنا، عن التسعة أشهر الأولى من العام المالي الجاري، صافي خسائر بلغ ٧٤,٨٥ مليون جنيه منذ بداية يوليو حتى نهاية مارس الماضي، مقابل ٨٤,٣٢ مليون جنيه خسائر خلال نفس الفترة من العام المالي الماضي. وتراجعت إيرادات الشركة خلال التسعة أشهر لتصل إلى ٨,٩ مليون جنيه، مقابل ٢١,٥٧ مليون جنيه خلال نفس الفترة من العام المالي الماضي.

١٠٨٪ ارتفاعاً بأرباح إيديتا نصف السنوية

أعلنت شركة إيديتا للصناعات الغذائية (EFID) عن نتائج أعمالها خلال الفترة من ٢٠٢١/٠١/٠١ إلى ٢٠٢١/٠٦/٣٠ والتي أظهرت تحقيق صافي ربح مجمع بلغ ٩٥,١٣٩,٢٩٦ جنيه مقابل تحقيق الشركة لصافي ربح بلغ ٩٥,١٣٩,٢٩٦ جنيه خلال الفترة من ٢٠٢٠/٠١/٠١ إلى ٢٠٢٠/٠٦/٣٠. وفي السياق ذاته حققت الشركة صافي ربح غير مجمع عن الفترة من ٢٠٢١/٠١/٠١ إلى ٢٠٢١/٠٦/٣٠، قدر بنحو ١٨٩,٠٤٦,١٦٣ جنيه، نظير صافي ربح بلغ ١٢٩,٦٦٦,٦٣٨ جنيه، خلال الفترة المقارنة من العام المالي السابق. جدير بالذكر يتم حساب صافي أرباح أو خسائر العام وفقاً لنصيب مالكي الشركة الأم. عن نتائج أعمالها خلال الفترة من ٢٠٢١/٠١/٠١ إلى ٢٠٢١/٠٣/٣١ والتي أظهرت تحقيق صافي ربح مجمع بلغ ١٠٣,٤٧٦,٥١٨ جنيه مقابل تحقيق الشركة لصافي ربح بلغ ٨٣,٨٦١,٠٨١ جنيه خلال الفترة من ٢٠٢٠/٠١/٠١ إلى ٢٠٢٠/٠٣/٣١. وفي السياق ذاته حققت الشركة صافي ربح غير مجمع عن الفترة من ٢٠٢١/٠١/٠١ إلى ٢٠٢١/٠٣/٣١، قدر بنحو ١٠٠,٢٠٢,٠٣٧ جنيه، نظير صافي ربح بلغ ٩٥,١٩٥,١٨٦ جنيه، خلال الفترة المقارنة من العام المالي السابق. جدير بالذكر يتم حساب صافي أرباح أو خسائر العام وفقاً لنصيب مالكي الشركة الأم.

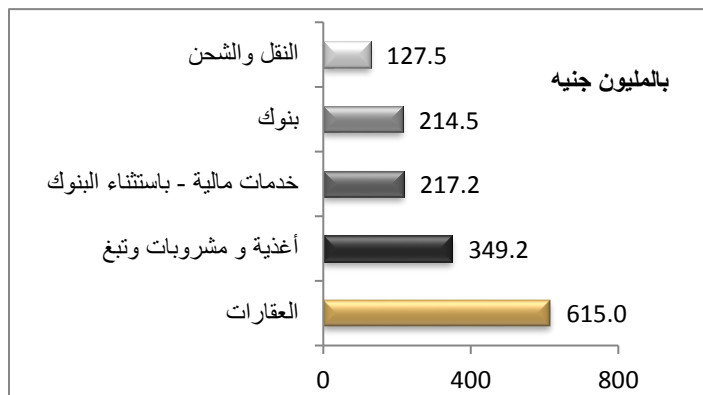
أعلى ٥ أسهم من حيث الارتفاع في السعر		
السهم	سعر الإغلاق	التغير (%)
مصرف أبو ظبي الإسلامي	١٤,٧٨	١٢,٩١
التعمير والاستشارات الهندسية	٣٩,٧٤	٩,٩٩
أكرو مصر	٢٥,٢٨	٩,٩٦
بنك قناة السويس	١٥,٣٤	٩,٩٦
جولدن تكس	٧,٦٣	٩,٩٤

أقل ٥ أسهم من حيث الانخفاض في السعر		
السهم	سعر الإغلاق	التغير (%)
اجواء	٣٤,٧٥	-١٠,٠٠
الإسماعيلية الجديدة للتطوير	٤٨,٥٦	-٩,٩٩
العقارية للبنوك الوطنية للتنمية	٥٥,١٤	-٩,٩٩
المنصورة للدواجن	٣٩,١١	-٩,٩٩
العربية لاستصلاح الأراضي	٣٥,٠١	-٩,٢٨

أكبر ٥ أسهم من حيث قيمة التداول		
السهم	قيمة التداول	سعر الإغلاق
زهراء المعادي	٢٥٩,٨٩٥,٣٤٤	٣٠,٩٨
الإسكندرية لتداول الحاويات	٩٥,١١٨,٠٢٤	١٠,١٠
المجموعة المصرية العقارية	٩٤,٣٩٢,٥٢٠	٦,١٧
القاهرة للدواجن	٩٣,٤٥٧,٤٩٦	٤,٠٧
البنك التجاري الدولي	٨٦,٠٤٦,٩٤٤	٥٧,٨٠

أكبر ٥ أسهم من حيث كمية التداول		
السهم	كمية التداول	سعر الإغلاق
ليفيت سلاب مصر	٤٢,٨١٨,١١٥	٠,٧٠
اوراسكوم للاستثمار القابضة	٤٢,٤٤٠,٣٨٨	٠,٢١
بورتو القابضة	٤٠,٣٥٥,١٦٢	٠,٦٩
القاهرة للدواجن	٢١,١٥٦,١٦٦	٤,٠٧
العبوات الطبية	١٩,٩١٩,١٢٧	٠,٥٧

أكبر خمس قطاعات من حيث قيمة التداول



تراجع هامشي لخسائر العربية المتحدة بنهاية يونيو ٢٠٢١

شئون البيئة يطالب أوراسكوم للتنمية بتعويض ٣٣,٩ مليون دولار عن أعمال في الجونة

أظهرت مؤشرات نتائج الأعمال غير مدققة عن السنة المالية المنتهية في ٢٠٢١/٠٦/٣٠، لـ شركة العربية المتحدة للشحن والتفريغ (UASG) تكبد صافي خسائر بلغ ٢٨,٠٩٣ مليون جنيه، مقابل صافي خسائر بلغ ٢٩,١٠٩ مليون جنيه خلال الفترة المقارنة من العام المالي السابق للفترة المذكورة، بنسبة تغير ٣٪. العربية المتحدة للشحن والتفريغ شركة عامة تم تأسيسها في يناير ١٩٩١، تعمل شركة العربية المتحدة للشحن والتفريغ في قطاع النقل مع التركيز على الموانئ والخدمات البحرية، وقد أدرجت في البورصة المصرية منذ أبريل ١٩٩٢. وتقدم الشركة جميع عمليات التحميل والتفريغ داخل ميناء الإسكندرية والدخيلة، سواء على المرسى أو المرسة لجميع أنواع البضائع العامة من أجل صب السوائل والكميات، كالأسمنت والخشب والملح، بالإضافة إلى عملية النقل من وإلى العميل والمتاجر ومراكز التجميع والتصدير خارج مكتب الجمارك إلى مواقع العمل المختلفة والعكس بالعكس، المستخدمة في المعدات المناسبة لكل نوع من أنواع البضائع والعمال المتخصصين والمدربين مع تبسيط جميع الإجراءات. كما تقوم الشركة بجميع عمليات النقل والتكريب خارج الميناء وداخله ويمكن الاتفاق عليه مقدماً وتوفير التخزين والتجميع داخل وخارج الرسوم الجمركية.

تلقت شركة أوراسكوم للتنمية - مصر (ORHD)، إحدى الشركات التابعة لمجموعة أوراسكوم للتنمية القابضة السويسرية، خطاباً من جهاز حماية شئون البيئة، التابع لوزارة البيئة المصرية تضمن مطالباً بتعويض بيئي يقدر بمبلغ ٣٣,٩ مليون دولار أمريكي بشأن أعمال بمشروع الجونة. وفي بيان صحفي عن أوراسكوم للتنمية مصر، أكدت الشركة أن الخطاب لم يتضمن أي أي تفاصيل عن الوقائع المنسوبة أو المستندات المؤيدة لتلك المطالبة، كما لم تتم مواجهة الشركة بالأسس الفنية أو المحاسبية التي اتبعتها الجهاز لتقدير مبلغ التعويض المطلوب. وأضافت أنها إزاء ذلك فقد تقدمت بطلب لجهاز شئون البيئة للاطلاع على المعلومات التفصيلية المؤيدة لذلك التعويض حتى يتسنى للشركة دراسة الأمر من الناحيتين الفنية والقانونية، واستدركت: "إلا أن الجهاز لم يرد على الشركة حتى تاريخه". وتابعت: "لذا فإن الشركة ليس بمقدورها التعقيب أو الإدلاء بأي معلومات إضافية عن هذا الموضوع في الوقت الحالي"، ونوهت أوراسكوم للتنمية مصر إلى أنها لم تُمنح الفرصة أو الحق في التعقيب على الوقائع المنسوبة إليها سواء من وجهة النظر الفنية أو القانونية قبل فرض ذلك التعويض. وأكدت الشركة حرصها الكامل على الحفاظ على البيئة والتزامها بجميع القوانين واللوائح البيئية في مشاريعها كافة، ونوه البيان إلى أن الجونة هي أول مدينة في إفريقيا والمنطقة العربية تحصل على جائزة "جلوبال جرين"، التي تمنح من برنامج الأمم المتحدة لشئون البيئة للمدن التي تطبق أعلى المعايير البيئية الدولية. وأكدت الشركة أنها ستخاطب الجهات المعنية والاستمرار في التواصل معها لإتاحة معلومات إضافية للوقوف على حقيقة الأمر وتقييم أفضل مسار للتعامل معه، وسيعلم عن أي معلومات بشفافية كاملة فور توافرها. عن نتائج أعمالها خلال الفترة من ٢٠٢١/٠١/٠١ إلى ٢٠٢١/٠٣/٣١، أظهرت تحقيق صافي ربح مجمع بلغ ٤٠٨,٩١٥,٨٣٥ جنيه مقابل تحقيق الشركة لصافي ربح بلغ ٩٧,٠٥٧,٧٧١ جنيه خلال الفترة من ٢٠٢٠/٠١/٠١ إلى ٢٠٢٠/٠٣/٣١. وفي السياق ذاته حققت الشركة صافي ربح غير مجمع عن الفترة من ٢٠٢٠/٠١/٠١ إلى ٢٠٢١/٠٣/٣١، قدر بنحو ٣٧٠,٠٢٧,٥٢٥ جنيه، نظير صافي ربح بلغ ٥٤,١٩١,٩٣٩ جنيه، خلال الفترة المقارنة من العام المالي السابق. جدير بالذكر يتم حساب صافي أرباح أو خسائر العام وفقاً لنصيب مالكي الشركة الأم.

نظرة على أخبار الاقتصاد والسوق

٧٣،٨ مليار جنيه استثمارات إجمالية موجّهة لقطاع الزراعة بزيادة ٧٢٪ عن ٢٠٢١/٢٠

أعلنت وزارة التخطيط والتنمية الاقتصادية مستهدفات قطاع الزراعة بخطة العام المالي ٢٠٢٢/٢١ وهو العام الرابع من الخطة متوسطة المدى للتنمية المستدامة (٢٠١٨/٢٠٢١ - ٢٠٢٢/٢١)، وفق ما ذكرته صفحة وزارة التخطيط والتنمية الاقتصادية. وأوضحت الدكتورة هالة السعيد، وزيرة التخطيط والتنمية الاقتصادية أن قطاع الزراعة وما يلحق به من أنشطة إنتاج حيواني وداجني وسمكي هي المصدر الرئيس للغذاء، وكذلك لمدخلات القطاع الصناعي. ويتميز هذا القطاع باتساع نطاقه الجغرافي ليشمل المحافظات المختلفة، وبإستيعابه الشطر الأعظم من القوى العاملة بالمناطق الريفية. ومما يعزز أيضًا مكانته في الاقتصاد القومي قوة علاقاته التشابكية والارتباطية مع القطاعات الاقتصادية الأخرى، وبالأخص قطاعات النقل والتخزين والتجارة والصناعة التحويلية. وأضافت السعيد أن جائحة كورونا أظهرت الأهمية البالغة التي يحتلها قطاع الزراعة، حيث ساهم بدرجة ملحوظة في الوفاء بالاحتياجات الغذائية للمواطنين دون ظهور اختناقات في الأسواق كما لعب دورا مهما في تدعيم الميزان التجاري من خلال استغلال الفرص التصديرية التي أتاحتها الأزمة للنفاذ إلى أسواق جديدة بجانب الأسواق التقليدية. حول الاستثمارات الزراعية الكلية لعام ٢٠٢١/٢٠٢٢، أشارت الدكتورة هالة السعيد إلى توجيه استثمارات إجمالية قدرها نحو ٧٣،٨ مليار جنيه لقطاع الزراعة بنسبة ٥،٩٪ من الاستثمارات الإجمالية مقارنة بنحو ٤٣ مليار جنيه استثمارات متوقعة لعام ٢٠٢١/٢٠٢٠ بنسبة زيادة حوالي ٧٢٪، وباستثمارات مُحققة عام ٢٠٢٠/١٩ وقدرها ٣٩،٥ مليار جنيه. وأوضح تقرير وزارة التخطيط والتنمية الاقتصادية أن الزراعة تسهم بنحو ١٥٪ من الناتج المحلي الإجمالي، وبنحو ٢٥٪ من إجمالي القوى العاملة، وبحوالي ١٨٪ من حصيلة الصادرات السلعية الكلية، وتتجلى أهمية القطاع الزراعي بالنظر إلى إسهامات القطاع في الاقتصاد القومي وفقا لرؤية مصر ٢٠٣٠. وأضاف التقرير أنه إدراكًا لأهمية قطاع الزراعة تواصل خطة عام ٢٠٢٢/٢١ تبنيها للجهود الرامية لتعزيز اقتصاديات القطاع وتعظيم القيمة المضافة والمردود المالي للمزارعين، وذلك من خلال تحسين مستويات الأداء ورفع الكفاءة الإنتاجية والتسويقية، وترشيد استخدامات المدخلات وعلى وجه الخصوص الموارد المائية، وتحسين خواص التربة، فضلاً عن التوسع في الزراعات التعاقدية والعضوية، ونشر نظام الصوب الزراعية، بالإضافة إلى تنمية وتنويع الصادرات الزراعية وفتح منافذ جديدة للتسويق. وأشار التقرير إلى مستهدفات قطاع الزراعة بخطة عام ٢٠٢٢/٢١ والمتمثلة في زيادة الإنتاج الزراعي بالأسعار الجارية إلى نحو ١١١٨ مليار جنيه بمعدل نمو يربو على ٩٪ مقابل نحو ١٠٢٢ مليار جنيه توقع عام ٢٠٢١/٢٠، إلى جانب زيادة الناتج المحلي الإجمالي الزراعي بالأسعار الجارية بمعدل ١١٪ ليصل إلى نحو ٨٢١ مليار جنيه في عام ٢٠٢٢/٢١ مقارنة بنحو ٦٧٣ مليار جنيه عام ٢٠٢٠/١٩ والمتوقع عام ٢٠٢١/٢٠ وقدره ٧٤٠ مليار جنيه.

خدمات هيئة الدواء تخضع لضريبة القيمة المضافة بنسبة ٤٪ للمرة الأولى

تم إخضاع خدمات هيئة الدواء لشركات الأدوية للقيمة المضافة بنسبة ٤٪، بموجب إعلان صادر عن هيئة الدواء المصرية. وستقوم هيئة الدواء المصرية للمرة الأولى بتحصيل ضريبة القيمة المضافة عن الخدمات التي تؤديها لشركات الأدوية، والتي تشمل تراخيص المنتجات الطبية والمكملات الغذائية، واختبارات المواد الكيميائية والمنشطات، والإشراف على إنتاج الأدوية، اعتباراً من أول أغسطس ٢٠٢١.

البورصة تطلق اليوم مؤشرا جديدا للسندات الحكومية

تطلق البورصة المصرية اليوم مؤشرا جديدا لسندات الخزانة المصرية المقيمة والمتداولة في البورصة، وفقا لبيان صادر أمس (بي دي إف). ويتبع المؤشر العام، أربعة مؤشرات أخرى فرعية سيدشن قريبا تحدد بناء على فترات استحقاق مختلفة، وهي خطوة تقول البورصة إنها تمهد الطريق لأنواع مختلفة من المستثمرين لوضع أموالهم في سندات تتبع المؤشرات وغيرها من المنتجات المرتبطة بتلك المقاييس. ومن المتوقع أن تشمل المؤشرات على السندات الحكومية الأكثر تداولاً وسهولة، فيما تحدد القيمة السوقية للسند وزن كل إصدار داخل المؤشر. وسيجري مراجعة مؤشرات السندات شهريا. هذا خبر جيد، لأن وجود هذه الأنواع من المؤشرات في سوق الأسهم لديه القدرة على فتح الباب لمليارات التدفقات الداخلة من الصناديق غير النشطة التي تتعقبها. وتعمل مصر على إعادة سندات السيادة إلى مؤشر جيه بي مورجان للسندات الحكومية للأسواق الناشئة، وقال بنك الاستثمار العالمي في أبريل إنه من المتوقع أن يتخذ قرارا في هذا الشأن في أكتوبر. وإعادة التضمين في المؤشر، الذي أزيلت منه السندات المصرية في أعقاب ثورة يناير ٢٠١١، يعطي دفعة أخرى محتملة للتدفقات الداخلة غير النشطة. خلفية: المؤشرات الجديدة تأتي بعد أن وضعت البورصة المصرية مؤخرا اللمسات الأخيرة على منصة لتسهيل تداول السندات الحكومية. من المتوقع أن تزود المنصة المتداولين بمعلومات أكثر تفصيلا عن الأسعار والعطاءات والطلبات، وستفتح طلبات عروض الأسعار. وكنا قد تناولنا المنصة بمزيد من التفاصيل في مايو الماضي.

الأخبار العالمية والعربية

تراجع أسعار النفط نتيجة مخاوف كوفيد-19 وتباطؤ معدلات النمو في الصين

تباينت توجهات أصول المخاطر خلال أول أيام التداول لشهر أغسطس الجاري. وفي حين ارتفعت قيمة الأسهم الآسيوية والعقود الآجلة للأسهم الأمريكية خلال ساعات التداول الأولى، تراجعت أسعار النفط في أعقاب أربعة أشهر متواصلة من المكاسب، وفق البيان المرسل بتاريخ ٢ أغسطس. وكما أعرب المستثمرون عن زيادة مخاوفهم حول اتساع نطاق انتشار كوفيد-19 والتقارير الواردة حول تباطؤ معدلات النمو في الصين. وكان مؤشر كايكسين لمديري مشتريات قطاع التصنيع في الصين قد هبط إلى أدنى مستوياته على مدى ١٥ شهراً من ٥١,٣ نقطة في يونيو إلى ٥٠,٣ نقطة في يوليو الماضي، لا سيما في ضوء تفشي حالات الإصابة بكوفيد-19 والفيضانات التي شهدتها المنطقة وارتفاع أسعار المواد الأولية، الأمر الذي أسفر عن تباطؤ كبير في أنشطة التصنيع. وستواصل هذه العوامل التأثير بشكل سلبي برغم ما يظهر من استقرار مسار التعافي الأساسي للاقتصاد الصيني. ومع ذلك، ما زلنا نجهل أي العوامل ستبقى وإلى أي مدى ستؤثر على معدلات النمو على المدى المنظور. ومن ناحيتها، أعلنت تايلاندا يوم أمس عن خططها لتمديد العمل بتدابير مكافحة أزمة كوفيد-19 في العاصمة بانكوك وغيرها من المناطق لغاية نهاية الشهر الجاري بهدف احتواء أسوأ موجة لارتفاع حالات الإصابة تشهدها الدولة لغاية الآن. وأما في الصين، فقد انتشر الفيروس في عشرين مدينة، ما دفع السلطات إلى فرض مجموعة من القيود الجديدة على السفر ضمن مساعيها لاحتواء أكبر موجات الانتشار التي تشهدها الصين منذ أشهر. ولجأت أستراليا من جانب آخر إلى نشر جنودها في بعض شوارع سيدني لإلزام المواطنين بالبقاء في منازلهم بالترزامن مع مساعي المدينة للتعامل مع الانتشار الواسع لحالات الإصابة بالمتغير دلتا. وسيضطّر تجار النفط إلى متابعة التدابير المتعلقة بالحد من انتشار مرض كوفيد-19 عن كثب في جميع أنحاء العالم، لا سيما في آسيا، إذ يسهم فرض أي تدابير صارمة إضافية في الدول التي تشهد حالات التفشي الجديدة للفيروس أن تؤدي إلى تباطؤ معدلات الطلب. ولن يكون الإقبال على المخاطر في سوق الأسهم وغيرها من فئات الأصول انعكاساً لارتفاع في أسعار النفط بعد الآن، لا سيما في ظلّ التغير في ديناميكيات السوق. غير أننا نتوقع أن يكون هذا الانخفاض محدوداً بالنظر إلى استمرار التراجع في المخزونات الأمريكية. وإضافة إلى ذلك، لا بد أن يتابع التجار طليعة منحنى عقود النفط الآجلة عن كثب أيضاً. ولغاية الآن، ما زلنا في مرحلة تداول سعر العقد الأجل بأقل من السعر الفوري المتوقع عند استحقاق العقد، الأمر الذي يُعد بادرة جيدة، غير أنّ الفجوة بين عقود سبتمبر وأكتوبر فيما يتعلق بالعقود الآجلة لخام غرب تكساس الوسيط قد انحسرت من ٨٠ سنتاً منذ شهر مضى إلى ٧٣ سنتاً في الوقت الراهن. وسيكون انخفاض السعر بشكل أكبر مؤشراً على تراجع معدلات الطلب؛ وبالتالي، سيؤدي إلى زيادة الضغط قصير الأمد على الأسعار.

مؤشرات الاسواق العربية

الدولة	المؤشر	القيمة	التغير (%)
السعودية	TASI	١١,١٥٧,٠٠	٪٠,٨١
دبي	DFMGI	٢,٧٩٦,٠٠	٪٠,٢٢
ابوظبي	ADI	٧,٤٠٧,٠٠	٪٠,٠٣
الكويت	MARKET-IXP	٦,٥٥٠,١٧	٪٠,٠٤
البحرين	BSEX	١,٦٠٦,٣٣	٪٠,٤٠
قطر	GENERAL	١٠,٨١٦,٠٠	٪٠,٠١-
المغرب	MASI	١٢,٤٣٤,٠٠	٪١,٠٥
تونس	TUN20	٧,٢٩٥,٠٠	٪٠,١٢-

مؤشرات الاسواق العالمية

الدولة	المؤشر	القيمة	التغير (%)
أمريكا	Jone Dow	٣٤,٧٤٢,٨٢	٪٠,١٠-
أمريكا	S&P 500	٤,٣٨٧,١٦	٪٠,١٨-
أمريكا	NASDAQ	١٤,٦٨١,٠٧	٪٠,٠٦
لندن	FTSE 100	٧,١٢٣,٦٨	٪٠,٠٠
ألمانيا	DAX	١٣,٣٣٥,٦٨	٪١,٥٩
اليابان	Nikkei 225	٢٧,٦٤١,٨٣	٪٠,٥٠-
الذهب (دولار)	سعر الأوقية	١,٨٠٩,٥٨	٪٠,٢١-
خام برنت (دولار)	البرميل	٧٢,٦١	٪٠,٣٨-
نايمكس (دولار)	البرميل	٧١,٠٢	٪٠,٣٢-

الشركات تحت التغطية

مضاعف القيمة الدفترية		مضاعف الربحية		احتمال الصعود/الهبوط	السعر المستهدف	التوصية	رأس المال السوقي	سعر السهم	اسم الشركة
٢٠٢١	٢٠٢٠	٢٠٢١	٢٠٢٠		جنيه		مليون جنيه	جنيه	
١,١	٠,٩	غ.م.	غ.م.	-١٣,٤%	٣,٥٥	حيادي	٥,٣٠١,٢٥	٤,١٠	الصناعات الكيماوية المصرية - كيما*
١,٧	١,٨	غ.م.	غ.م.	١٩,١%	١٧,٩٨	شراء	٨,٢٠٣,٣٠	١٥,١٠	شركة حديد عز
٢,٣	٨,٨	٢١,٧	٣٤,٢	-٢٠,٧%	١١,٣٤	بيع	٤٤٦,٣٤	١٤,٣٠	المصرية لخدمات النقل - ايجيترانس
٠,٧	٠,٨	٥,٧	٥,٨	٣٥,١%	٢,٧٧	حيادي	٢,١٩٣,٣٢	٢,٠٥	شركة سبيد ميديكال
١,٠	١,١	٥,٩	٧,٠	٤٦,٠%	١٢,٠٣	شراء	٥,٤٨٠,٤٨	٨,٢٤	النساجون الشرقيون
٣,٠	٣,٧	٨,٠	٩,٣	٣٠,٦%	٩٩,٥٣	شراء	١٧,٤٦١,٠٢	٧٦,٢١	مصر لصناعة الأسمدة "موبكو"
٠,٧	٠,٨	٥,٨	٨,٥	٢٠,٢%	٢٣,٧٨	شراء	٢٤,٩٥٩,٩٠	١٩,٧٨	أبو قير للأسمدة والكيماويات *
				١٦,٣%	١٧,٢٢	شراء	١,٠٧٦,٩٥	١٤,٨٠	المالية والصناعية المصرية

* العام المالي ينتهي في يونيو

جدول توزيعات الاسهم المجانية

تاريخ التوزيع	تاريخ نهاية الحق	التوزيع	أسم الشركة
٢٠٢١/٨/١٦	٢٠٢١/٨/١٥	٠,٢٥ سهم لكل سهم أصلي	الأولى للاستثمار و التنمية العقارية
٢٠٢١/٨/١٦	٢٠٢١/٨/١٥	٠,٢٥٣٣ سهم لكل سهم أصلي	المهندس للتأمين

جدول الكوبونات (التوزيعات النقدية)

تاريخ التوزيع	تاريخ نهاية الحق	قيمة التوزيع النقدي	أسم الشركة
٢٠٢١/٨/١٠	٢٠٢١/٨/٢	٣,٦٤٤ جنيه للسهم	اوراسكوم كونستراكتيون بي ال سي

الجمعيات العمومية

اليوم	الشركة	نوع الجمعية	العنوان
٢٠٢١/٨/٤	الدولية للصناعات الطبية ايمكي	غير عادية	بمقر الشركة بابو رواشمشروع ٧٥ فدان قطعة ٦٤
٢٠٢١/٨/٥	التعمير و الاستشارات الهندسية	غير عادية	بمقر الشركة ٤ ش امريكا اللاتينية- جاردن سيتي

الشركات المكونة لمؤشر إي جي إس ٣٠ (EGX 30 index)

الوزن في المؤشر (%)	أقل سعر في ٥٢ أسبوع	أعلى سعر في ٥٢ أسبوع	قيمة التداول	كمية التداول	التغير من أول العام %	نسبة التغير اليومي %	آخر سعر	الكود	اسم الشركة
35.06%	48.70	68.99	86,046,944	1,488,426	2.36-	-0.57	57.80	COMI	البنك التجاري الدولي
9.28%	7.50	25.99	56,902,560	2,972,696	3.77	-0.32	18.80	FWRY	فوري
5.93%	9.97	15.39	13,464,024	1,141,901	10.31-	0.86	11.75	EAST	الشرقية - ايسترن كومباني
5.39%	0.94	1.17	306,342	312,302	5.04	-1.62	0.97	EKHO	القايسة المصرية الكويتية
4.01%	13.63	24.24	5,069,105	254,652	4.44-	-1.20	19.78	ABUK	ابوقير للاسمدة
3.85%	11.30	19.32	10,077,769	878,858	4.42-	-0.69	11.47	HRHO	هيرميس
4.08%	5.41	7.72	7,746,157	1,090,357	7.85	-1.54	7.01	TMGH	طلعت مصطفى
3.25%	6.68	10.65	23,195,466	2,653,358	11.43-	-2.27	8.60	SWDY	السويدي اليكترونيك
2.46%	3.70	5.62	23,569,394	4,998,692	3.02-	-3.85	4.50	CLHO	مستشفى كليوباترا
1.77%	3.32	8.29	9,008,565	2,275,211	22.42-	-1.26	3.91	ISPH	ابن سينا فارما
2.55%	10.12	14.80	14,971,203	1,077,455	16.67	0.00	14.00	ETEL	المصرية للاتصالات
1.70%	2.89	4.49	7,631,080	2,330,011	11.09-	-1.22	3.24	MNHD	مدينة نصر للاسكان والتعمير
1.58%	21.05	30.45	16,400,670	679,616	17.66-	-0.54	23.92	CIEB	كريدي اجريكول مصر
2.20%	42.50	82.00	2,627,185	34,102	29.61	-2.32	76.21	MFPC	موبكو
1.72%	6.31	13.10	40,570,764	3,172,018	35.43	-0.95	12.50	SKPC	سيدي كريب للبتروكيماويات
1.75%	10.72	15.80	451,147	38,483	17.89-	1.74	11.70	CIRA	القاهرة للاستثمار والتنمية العقارية
1.22%	5.11	8.88	3,700,177	446,933	21.18	0.24	8.24	ORWE	النساجون الشرقيون للسجاد
0.80%	1.21	9.92	41,753,304	19,628,325	25.69	-8.07	2.05	SPMD	سييد ميديكال
0.97%	4.29	7.59	9,067,530	1,851,823	20.23-	-0.82	4.85	HELI	مصر الجديدة للاسكان والتعمير
1.39%	1.22	1.96	7,582,532	4,084,256	32.20	-1.77	1.83	PHDC	بالم هيلز للتعمير
1.30%	3.51	6.10	25,108,292	5,238,131	20.60	1.69	4.80	PIOH	بايونيرز القايسة
1.36%	2.30	3.91	41,871,320	11,027,886	22.04	4.95	3.82	AMOC	الاسكندرية للزيوت المعدنية
1.42%	5.89	15.39	39,458,720	2,613,513	41.65	6.26	15.10	ESRS	حديد عز
0.81%	1.09	1.78	10,605,137	8,423,560	13.94-	-1.52	1.24	CCAP	القلعة للاستشارات الماليه
0.87%	5.00	10.40	31,935,644	4,150,041	20.56	3.68	7.61	MTIE	ام.ام جروب
0.83%	2.22	4.24	12,437,265	3,194,005	15.45	-0.78	3.81	AUTO	جى بى اوتو
0.78%	3.25	6.23	1,582,876	283,467	12.84	-1.62	5.45	ORHD	اوراسكوم للتنمية مصر
0.61%	0.46	3.77	2,571,835	856,578	330.43	-1.33	2.97	RAYA	راية القايسة
0.61%	2.42	4.21	12,164,896	3,985,802	22.89-	-3.30	2.93	RMDA	راميدا
0.48%	2.10	23.80	27,051,168	12,559,303	49.12	-4.52	2.11	EGTS	المصرية للمنتجات السياحية

* السهم يتداول بالدولار

إخلاء المسؤولية

يستند هذا التقرير إلى المعلومات المتاحة للجمهور. لا يُقصد بهذا التقرير توصية بشراء أو بيع ، كما لا يعتبر عرض شراء أو بيع الأوراق المالية المذكورة فيه. لقد تم إعداد المعلومات والآراء الواردة في هذا التقرير من قبل إدارة أبحاث شركة بريمير من مصادر يعتقد أنها موثوق فيها في وقت نشرها. لا تتحمل شركة بريمير أية مسؤولية قانونية أو مسؤولية عن الخسائر أو الأضرار الناتجة عن استخدام هذا المنشور أو محتوياته. يحق لشركة بريمير تغيير الآراء الواردة في هذا التقرير دون إشعار مسبق.

يحتوي هذا التقرير البحثي (بما في ذلك جميع الملاحق) على معلومات يُقصد نقلها فقط إلى المستقبلين المقصودين ، إذا لم يكن القارئ أو المتلقي لهذا التقرير البحثي هو المتلقي المقصود ، يرجى إخطار بريمير على الفور ، ويجب مسح هذا التقرير البحثي دون الاحتفاظ بأي جزء بأي شكل من الأشكال. إن الاستخدام غير المصرح به لهذا التقرير البحثي أو نشره أو توزيعه أو إعادة إنتاجه من قبل أي شخص بخلاف المتلقي المقصود محظور تمامًا.

يؤكد محلل /محللو الأبحاث الذين يغطون الشركة (أو الشركات) المذكورة في هذا التقرير أن وجهات نظرهم حول الشركة (أو الشركات) وأوراقهم المالية تم التعبير عنها بدقة.

مسؤولي الاتصال

بريد الكتروني: research@premiere-securities.com

تليفون: (+202) 37627581

قسم البحوث