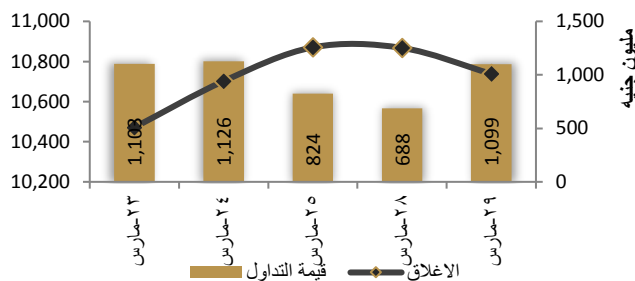
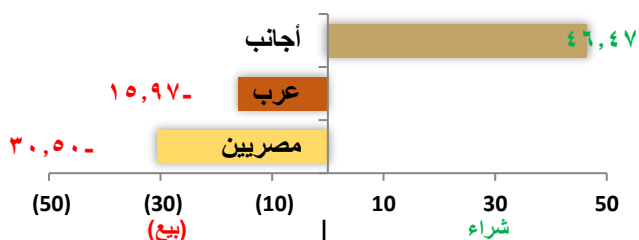


رسم بياني لمؤشر (EGX 30) الرئيسي



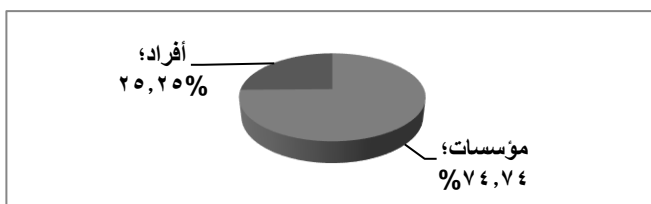
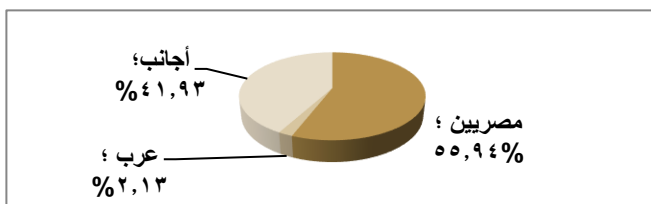
مؤشرات السوق	قيمة المؤشر	التغير اليومي	التغير من أول السنة
أي جي اكس ٣٠	١٠,٧٣٩,٦٩	%٠,٠١	%٠,٩٧-
أي جي اكس ٥٠	٢,٠٥٣,٥٠	%١,٦	%٨,١٤-
أي جي اكس ٧٠	١,٩٨٧,٨٤	%١,٨	%٧,٣٣-
أي جي اكس ١٠٠	٢,٩٤٠,٥١	%١,٤	%٥,٠٨-
مؤشر النيل	١,٣١١,٢٣	%٠,٧	%٢٥,١٠

صافي تعاملات المستثمرين (مليون جنيه)



الاسهم التي لم يتغير سعرها	الاسهم التي انخفضت سعرها	الاسهم التي ارتفع سعرها
٤	٥٦	١٣٣

انواع المستثمرين



عناوين الاخبار

- تنفيذ عرض الشراء الإجباري على أسهم "أسبوت الإسلامية" بـ ١٣٩,٣ مليون جنيه
- "ايكون" تتطلع لطرح "تنمية للاستثمار" بالبورصة في الربع الثاني من ٢٠٢١ وتقرح توزيع كوبون نقدي بقيمة ٢٥ قرشاً للسهم
- مساهمو "الملتقى العربي" يقرون توزيعات الأرباح وتجزئة السهم
- مساهمو "ثمار" للوساطة يقرون توزيعات نقدية ومجانبة
- "أصول للوساطة" توقع اتفاقية تمويل مع تابعة لبنك أبوظبي الإسلامي
- أوراسكوم المالية تطلق شركة جديدة للتكنولوجيا المالية والمدفوعات الإلكترونية
- أرباح "أكرو مصر للشدات" تتراجع ٣١% خلال ٢٠٢٠
- الأمين العام لاتحاد البورصات العربية: نعمل على توحيد المعاملات بأسواق المنطقة
- مصر تُسند لـ"سيمنس" رفع كفاءة خط الربط الكهربائي مع السودان إلى ٣٠٠ ميجاوات
- ٠,٧% انخفاض في الرقم القياسي للصناعات التحويلية والاستخراجية يناير ٢٠٢١
- المالية المصرية تنفي مد فترة تقديم إقرارات الضريبة العقارية حتى أبريل المقبل
- التداول في منطقة اليورو يفوق التوقعات في ظل تحسن في مارس

أخبار الشركات المقيدة

تنفيذ عرض الشراء الإجباري على أسهم "أسيوط الإسلامية" بـ ١٣٩,٣ مليون جنيه

أعلنت البورصة المصرية، تنفيذ عرض الشراء الإجباري المقدم على أسهم أسيوط الإسلامية الوطنية للتجارة والتنمية. وقالت البورصة في بيان صادر اليوم الثلاثاء، إنه تم تنفيذ عرض الشراء الإجباري المقدم على أسهم الشركة المصدرة لعدد ٤,٨٨٨ مليون سهم، بقيمة إجمالية ١٣٩,٣١٧ مليون جنيه. وكانت الهيئة العامة للرقابة المالية، وافقت على نشر إعلان عرض الشراء الإجباري المقدم من محمد أحمد شلبي وعمرو إبراهيم أبو العيون وآخرين (أفراد)، على أسهم رأسمال شركة أسيوط الإسلامية الوطنية للتجارة والتنمية حتى عدد ٥,٠٨ مليون سهم، والتي تمثل نسبة قدرها ٧٦,١ بالمائة والمكتملة لنسبة ١٠٠ بالمائة من أسهم الشركة المستهدفة بالعرض. وقالت الهيئة إن ذلك بسعر نقدي يبلغ ٢٨,٥ جنيه للسهم، وبحد أدنى للتنفيذ ٥١ بالمائة، وذلك وفقاً لأحكام الباب الثاني عشر من اللائحة التنفيذية لقانون سوق رأس المال رقم ٩٥ لسنة ١٩٩٢. وتمتلك شركة القاهرة الوطنية للاستثمار والأوراق المالية نسبة ٢٣,٣٥٨ بالمائة من أسهم شركة أسيوط الإسلامية الوطنية للتجارة والتنمية، بينما يمتلك مصرف أبوظبي الإسلامي مصر نسبة ٦٦,٦٥ بالمائة بشكل مباشر وغير مباشر. وحققت الشركة أرباحاً بلغت ٨,١٧ مليون جنيه خلال العام الماضي، مقابل أرباح بلغت ٧,٢٢ مليون جنيه خلال العام السابق له. وتراجعت إيرادات النشاط خلال العام الماضي إلى ١١,٣٤ مليون جنيه، مقابل إيرادات بلغت ١٢,١٢ مليون جنيه في العام السابق له.

"ايكون" تتطلع لطرح "تنمية للاستثمار" بالبورصة في الربع الثاني من ٢٠٢١ وتقترح توزيع كوبون نقدي بقيمة ٢٥ قرشاً للسهم

قالت شركة الصناعات الهندسية المعمارية للإنشاء والتعمير -ايكون، إنها قامت بإتمام مشروع فصل الأصول العقارية غير المستغلة في شركة جديدة خلال العام الماضي. وأضافت الشركة في تقرير مجلس الإدارة عن الفوائم السنوية، اليوم الثلاثاء، أنها تسعى إلى أن يتم الانتهاء من إجراءات تسجيل الشركة الجديدة وإدراجها في البورصة المصرية قبل نهاية الربع الثاني من العام الجاري ٢٠٢١. يشار إلى أن الجمعية العامة غير العادية لا يكون، وافقت على تقسيم الشركة إلى شركتين مساهمتين مصريتين بنفس المساهمين ونسب المساهمة، على أساس القيمة الدفترية طبقاً للقوائم المالية للشركة في ٣١ ديسمبر ٢٠١٩. وكانت "ايكون" قامت خلال الشهر الجاري، بتنفيذ عملية نقل ملكية ٢,٢٤ مليون سهم تمثل نسبة ٧٤,٩٩ بالمائة من إجمالي أسهم شركة صن انفينيت ايست للطاقة الشمسية من "ايكون" -قاسمة إلى شركة تنمية للاستثمار العقاري -منقسمة. وجاء تنفيذ عملية نقل الملكية بالبورصة المصرية بدون سداد نقدي، وفي ضوء تطابق هيكل ملكية كل من "ايكون" وتنمية للاستثمار العقاري بذات المساهمين والنسب. ووافقت الجمعية على اختيار التقسيم الأفقي كأسلوب لتقسيم الأصول والخصوم بحيث يحصل كل مساهم من مساهمي الشركة المنقسمة على ذات عدد الأسهم المملوكة له بالشركة القاسمة، وتحتفظ شركة ايكون (القاسمة) بكافة الأصول والالتزامات بشكل عام باستثناء الأصول المقرر نقلها إلى الشركة المنقسمة. فيما تحتفظ شركة تنمية العقارية (المنقسمة) بمساحة إجمالي من الأراضي تبلغ ١٦٧,٢٥ ألف متر مربع، وتحويل رصيد دفعات مقدمة لشراء أصول والخاصة بشراء ٥ وحدات إدارية بكابرو فيستفال سيتي، ورصيد استثمار مساهمة الشركة برأسمال شركة صن انفينيت ايست للطاقة الشمسية، وتحويل أرصدة العملاء وأوراق القبض ورصيد النقدية والأرصدة المستحقة على أطراف ذات العلاقة. وحددت الجمعية رأسمال الشركة الجديدة المرخص به بمبلغ ٥٠٠ مليون جنيه، ورأسمال الشركة المصدر بمبلغ ١٢١,٢٥ مليون جنيه، موزعاً على ١٢١,٢٥ مليون سهم، قيمة

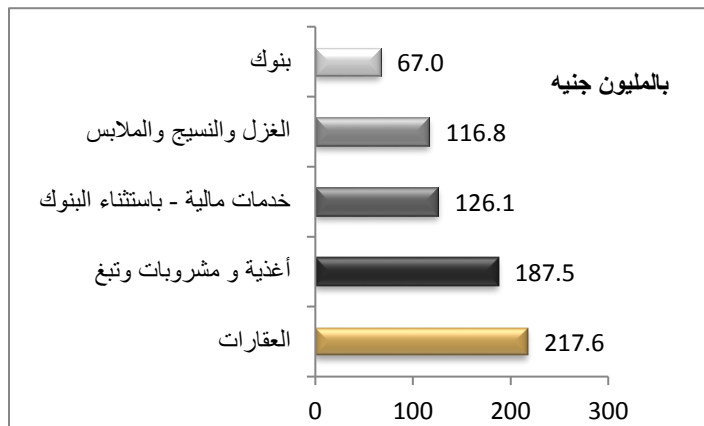
أعلى ٥ أسهم من حيث الارتفاع في السعر		
السهم	سعر الاغلاق	التغير (%)
دلنا للطباعة والتغليف	٢٦,٧٥	٩,٩٩
مرسى مرسى علم	٢,٢٣	٩,٩٩
راكنا	٩,٠٤	٩,٩٨
العامه لاستصلاح الأراضي	٢٩,٣٠	٩,٩٨
العبور للاستثمار العقاري	٤١,٤٤	٩,٩٨

أقل ٥ أسهم من حيث الانخفاض في السعر		
السهم	سعر الاغلاق	التغير (%)
الخليجية الكندية للاستثمار العقاري العربي	٥٩,٨١	-٩,٩٩
السعودية المصرية للاستثمار والتمويل	٦٢,٦٠	-٨,١٨
مطاحن شمال القاهرة	١٤,٨١	-٧,٠٩
فاروتك	١٥,٢٦	-٤,٩٨
بورسعيد للتنمية الزراعية والمقاولات	٦,٠٧	-٤,٨٦

أكبر ٥ أسهم من حيث قيمة التداول		
السهم	قيمة التداول	سعر الاغلاق
ايسترن كومباني	١٠٩,٠٨٢,٤٥٦	١١,٥٠
دايس	٧٨,٤٧٢,٥٠٤	١,٤٠
البنك التجاري الدولي	٦١,٢٥٢,١١٢	٥٩,٣٦
بورنو القابضة	٤٣,٣٠٧,٩٧٦	٠,٩٢
ايبكو	٣٨,٦٠٨,٣٣٦	٤٢,٨٠

أكبر ٥ أسهم من حيث كمية التداول		
السهم	كمية التداول	سعر الاغلاق
اوراسكوم للاستثمار القابضة	٨٧,٨٩٧,٧٦٢	٠,٣٠
اوراسكوم المالية القابضة	٨٦,٤٦٦,٢٦٥	٠,٣٠
ليفت سلاب مصر	٦٢,٤٠٩,٨٣٤	٠,٦١
دايس	٥٤,٧٤١,٦٤٥	١,٤٠
اطلس	٤٩,٠٢٢,٤٨١	٠,٥٣

أكبر خمس قطاعات من حيث قيمة التداول



مساهمو "ثمار" للوساطة يقرون توزيعات نقدية ومجانية

صدقت الجمعية العامة العادية لشركة المصرية العربية (ثمار) لتداول الأوراق المالية، على القوائم المالية وحساب توزيع الأرباح للعام الماضي. وقالت الشركة في بيان لبورصة مصر، اليوم الثلاثاء، إن العمومية العادية اعتمدت تقرير مجلس الإدارة عن نشاط الشركة والقوائم المالية للعام الماضي ومشروع حساب توزيع الأرباح، حيث تقرر توزيع نقدي بواقع ٨ قروش للسهم. كما قررت العمومة إبراء ذمة مجلس الإدارة عن العام الماضي، وتسوية مديونية بعض العملاء المتعثرين. وأضافت الشركة، أنه تم انتخاب مجلس إدارة الشركة برئاسة عادل عبدالفتاح عبدالباسط، وتعيين محمد سعيد عبدالعزيز عمارة عضواً منتدباً. وفي سياق متصل، قررت الجمعية العامة غير العادية لشركة المصرية العربية (ثمار) لتداول الأوراق المالية، زيادة رأسمال الشركة عبر توزيع أسهم مجانية. وقالت الشركة، إن الجمعية غير العادية وافقت على زيادة رأسمال الشركة المصدر والمدفوع من ٥٥ مليون جنيه إلى ٦٠ مليون جنيه عن طريق توزيع ٦,٢٥ مليون سهم مجاني بواقع سهم مجاني لكل ١١ سهماً، قيمة السهم ٠,٨ جنيه، ممولة من الاحتياطي الظاهرة بالقوائم المالية في ٢٠١٩. وأضافت أن العمومية صدقت على تعديل المادتين ٦-٧ من النظام الأساسي للشركة. وحققت الشركة خلال ٢٠٢٠، أرباحاً بلغت ٦,٨٩ مليون جنيه خلال الفترة من يناير إلى ديسمبر ٢٠٢٠، مقابل أرباح بلغت ٥,٦٩ مليون جنيه في ٢٠١٩. وتراجعت إيرادات الشركة خلال إلى ٢٩,٤٨ مليون جنيه، مقابل إيرادات بلغت ٢٢,٠٨ مليون جنيه في ٢٠١٩.

"أصول للوساطة" توقع اتفاقية تمويل مع تابعة لبنك أبوظبي الإسلامي

أعلنت شركة أصول للوساطة وتداول الأوراق المالية، عن توقيع مذكرة تفاهم مع شركة أدبليس للتأجير التمويلي - إحدى شركات بنك أبوظبي الإسلامي - بشأن إتاحة تمويل بقيمة ٣٥٠ مليون جنيه لأصول بشكل مباشر. وقالت الشركة في بيان لبورصة مصر، اليوم الثلاثاء، إنه سيتم استخدام التمويل في إعادة تمويل عملائها بنظام الشراء بالهامش بآلية التخفيف بسوق المال المصري. وأوضحت أن حجم المحفظة الائتمانية المتوقع الوصول إليها سيكون في حدود ٣٥٠ مليون جنيه تخصص لعملاء شركة أصول في الأوراق المالية، على أن تكون كافة معاملات هذه الاتفاقية متوافقة بالكامل مع أحكام الشريعة الإسلامية. وأضافت أن الاتفاقية جاءت بغرض الاستفادة من بعض الآليات المستحدثة من قبل الهيئة العامة للرقابة المالية. وحققت أصول E.S.B. للوساطة في الأوراق المالية خلال ٢٠٢٠، أرباحاً بلغت ٥٨١,٥ ألف جنيه خلال الفترة من يناير إلى ديسمبر ٢٠٢٠، مقابل أرباح بلغت ١,١١ مليون جنيه في العام المقارن. وانخفضت إيرادات وعمولات السمسرة للشركة خلال الفترة إلى ٢٢,٦٦ مليون جنيه، مقابل إيرادات بلغت ٢٣,٢١ مليون جنيه بالعام المقارن.

أرباح "أكرو مصر للشدات" تتراجع ٣١% خلال ٢٠٢٠

كشفت القوائم المالية المجمع لشركة أكرو مصر للشدات والسقالات المعدنية، عن العام الماضي، تراجع أرباح الشركة بنسبة ٣١ بالمائة، على أساس سنوي. وأوضحت الشركة في بيان لبورصة مصر، اليوم الثلاثاء، أنها سجلت صافي ربح بلغ ١١٧,٤٢ مليون جنيه خلال ٢٠٢٠، مقابل ١٧٠,٦٢ مليون جنيه خلال ٢٠١٩، مع الأخذ في الاعتبار حقوق الأقلية. وبلغت أرباح الحقوق غير المسيطرة خلال العام الماضي نحو ٤,٢٢ مليون جنيه، مقابل ٢,٠٧ مليون جنيه خلال ٢٠١٩. وتراجع صافي الربح للعام للشركة خلال ٢٠٢٠ إلى ١٢١,٦٤ مليون جنيه، مقابل ١٧٢,٦٩ مليون جنيه خلال ٢٠١٩. وتراجعت إيرادات الشركة هامشياً خلال العام الماضي لتصل إلى ١,٠٤ مليار جنيه، مقابل ١,٠٩ مليار جنيه خلال ٢٠١٩. وعلى صعيد القوائم المالية غير المجمع، تراجعت أرباح الشركة المستقلة خلال العام الماضي إلى ٩٣,٧٢ مليون جنيه، مقابل ١٥٥,٨٦ مليون جنيه خلال ٢٠١٩.

كل سهم جنيه. ووافقت الجمعية على قيد أسهم رأسمال الشركة المنقسمة بالبورصة المصرية فور الانتهاء من إجراءات التقسيم وتأسيس الشركة المنقسمة. اقترح مجلس إدارة الشركة إجراء توزيعات نقدية على المساهمين عن أرباح العام الماضي. وقالت الشركة في بيان لبورصة مصر، اليوم الثلاثاء، إن المقترح تضمن توزيع ٢٥ قرشاً لكل سهم مع التنازل عن حصة المجلس في الأرباح. يشار إلى أن الشركة سجلت صافي ربح بلغ ١٠٧,٤٦ مليون جنيه خلال ٢٠٢٠، مقابل ١١١,٨٨ مليون جنيه خلال ٢٠١٩، مع الأخذ في الاعتبار حقوق الأقلية. وبلغت أرباح الحصص غير المسيطرة خلال العام الماضي ٣٢,٩ مليون جنيه، مقابل ٣٨,١٥ مليون جنيه خلال ٢٠١٩. وتراجع صافي الربح العام للشركة إلى ١٤٠,٣٦ مليون جنيه خلال ٢٠٢٠، مقابل ١٥٠,٠٤ مليون جنيه خلال ٢٠١٩. وتراجعت إيرادات الشركة خلال العام الماضي إلى ١,٤٤ مليار جنيه، مقابل ١,٦١ مليار جنيه خلال ٢٠١٩.

مساهمو "الملتقى العربي" يقرون توزيعات الأرباح وتجزئة السهم

صدقت الجمعية العامة العادية لشركة الملتقى العربي للاستثمارات، على تقرير مجلس إدارة الشركة والقوائم المالية للعام الماضي. وقالت الشركة في بيان لبورصة مصر، اليوم الثلاثاء، إن العمومية اعتمدت حساب توزيع الأرباح للعام الماضي، حيث تقرر توزيع ١٥ مليون جنيه على ٣٠ مليون سهم بواقع كوبون نقدي ٥٠ قرشاً للسهم الواحد. وقررت الجمعية إخلاء طرف مجلس الإدارة عن العام الماضي. وعلى صعيد العمومية غير العادية، قررت الجمعية على تجزئة القيمة الاسمية للسهم من ١٠ جنيهات إلى جنيه للسهم، مع إبقاء رأس المال المصدر والمدفوع كما هو ٣٠٠ مليون جنيه موزعاً ٣٠٠ مليون سهم بدلاً من ٣٠ مليون سهم بقيمة اسمية جنيه للسهم. وصدقت العمومية على تعديل المادتين ٦-٧ من النظام الأساسي للشركة يشار إلى أن الشركة حققت أرباحاً بلغت ٧٤,٥ مليون جنيه خلال الفترة من يناير إلى ديسمبر ٢٠١٩، مقابل أرباح بلغت ٦٠,٠٥ مليون جنيه في ٢٠١٩، مع الأخذ في الاعتبار حقوق الأقلية. وتراجعت إيرادات الشركة خلال العام الماضي إلى ٥٥٢,٩٨ مليون جنيه، مقابل إيرادات بلغت ٦٢٠,٧٧ مليون جنيه في ٢٠١٩. وعلى مستوى الأعمال المستقلة خلال ٢٠٢٠، ارتفعت أرباح الشركة إلى ٣٥,٥١ مليون جنيه، مقابل أرباح بلغت ٣١,٤٦ مليون جنيه في ٢٠١٩.

أوراسكوم المالية تطلق شركة جديدة للتكنولوجيا المالية والمدفوعات الإلكترونية

أعلنت شركة أوراسكوم المالية القابضة، عن إطلاق شركة جديدة للتكنولوجيا المالية والمدفوعات الإلكترونية، بالشراكة مع شركة أكسيل. وأوضحت الشركة في بيان لبورصة مصر، اليوم الثلاثاء، أن حصة أوراسكوم القابضة في الشركة الجديدة هي ٧٩,٩ بالمائة، منوهة بأن رأس المال المبدئي المدفوع للشركة الجديدة أكثر من ١٠٠ مليون جنيه، ومتوقع أن يصل إلى نصف مليار جنيه طبقاً لخطة الشركة. وأشارت الشركة إلى أنها تستهدف الوصول إلى مليون عميل بعد إطلاق الخدمة للجمهور. وقالت إن الشركة الجديدة تأتي في إطار تنفيذ استراتيجية الشركة لتحقيق مبدأ الشمول المالي والتحول الرقمي في القطاع المالي بمصر. من جهته، قال نيلز بختلر العضو المنتدب لشركة أوراسكوم المالية، إن الشركة الجديدة هي أول استثمار لشركة أوراسكوم المالية في مجال التكنولوجيا المالية. فيما أكد أحمد سرحان رئيس مجلس الإدارة والعضو المنتدب لشركة أكسيل، أن الشركة الجديدة تهدف إلى تكوين كيان تكنولوجي في مجال التكنولوجيا المالية.

الأمين العام لاتحاد البورصات العربية: نعمل على توحيد المعاملات بأسواق المنطقة

قال رامي الدكاني الأمين العام لاتحاد البورصات العربية، إن الهدف الأساسي من الاتحاد هو وضع الاستراتيجيات ليكون هناك توحيد للرؤى بين الأسواق العربية. وأضاف الدكاني في مقابلة مع "العربية" أنه يتم التركيز حالياً على وضع استراتيجيات رئيسية أهمها التكنولوجيا المالية والابتكار مع التركيز بشدة على تقنية البلوك تشين لتوحيد المعاملات بين الأسواق العربية وخلق كود عربي موحد عبر هذه التقنية. وتابع: "نحاول نقل الخبرات بين البورصات الكبرى وصغيرة الحجم تلك الأقل نشاطاً وسبولة، عبر توحيد العديد من الإجراءات، وقد قمنا أخيراً بإعادة هيكله الاتحاد ووضعنا اللجان الفنية الدائمة". وأضاف قائلاً: "نركز أيضاً على الاستدامة التي تشكل حالياً أكثر المواضيع سخونة في الأسواق العالمية، وقد أصدرنا في أكتوبر أول مؤشر عربي للشركات الأقل تسبباً في الانبعاثات الكربونية". وأكد الدكاني على أن جهود الرئاسة المصرية للاتحاد انصبحت على إعادة الهيكلة الشاملة والارتقاء بالبورصات العربية إلى مصاف الأسواق العالمية، من خلال تغيير شامل للنظام الأساسي وخلق مجلس أكثر كفاءة. وانطلق أمس الاثنين، المؤتمر السنوي ٢٠٢١؛ لاتحاد البورصات العربية، بالتعاون مع السوق المالية السعودية "تداول"، والذي يستمر على مدار يومين. وأعلن رئيس مجلس إدارة البورصة المصرية، محمد فريد، خلال الجلسة الافتتاحية للمؤتمر عن انتقال رئاسة اتحاد البورصات العربية إلى السوق المالية السعودية "تداول". وتم تأسيس اتحاد البورصات العربية في يونيو/ حزيران من عام ١٩٧٨ ليكون جهازاً توجيهياً وإرشادياً للبورصات العربية، تنفيذاً لتوصيات مؤتمر محافظي البنوك المركزية الذي عقد برعاية الأمانة العامة لجامعة الدول العربية في المملكة الأردنية الهاشمية، ويقع المقر الرئيسي لاتحاد البورصات العربية في بيروت؛ لبنان. ويضم اتحاد البورصات العربية البورصات العربية والمقاصات والمؤسسات المالية (شركات الوساطة) في جميع أنحاء المنطقة العربية (دول الخليج العربي، المشرق العربي والدول العربية الأفريقية).

٠,٧% انخفاض في الرقم القياسي للصناعات التحويلية والاستخراجية يناير ٢٠٢١

أصدر الجهاز المركزي للتعبئة العامة والإحصاء اليوم الثلاثاء البيانات الأولية للرقم القياسي لإنتاج الصناعات التحويلية والاستخراجية عن شهر يناير ٢٠٢١. وقام الجهاز بتحديث منهجية الرقم القياسي باستخدام سنة الأساس ٢٠١٣/٢٠١٢ وعلى مستوى الأرقام القياسية للنشاط الصناعي وفقاً لدليل النشاط الصناعي (ISIC Rev.4) وباستخدام الرقم القياسي الشهري (لأسعار المنتجين) كأساس (٢٠١٣/٢٠١٢). وبلغ الرقم القياسي للصناعات التحويلية والاستخراجية (بدون الزيت الخام والمنتجات البترولية) ٩٩,٥٩ خلال شهر يناير ٢٠٢١ (أولي) مقابل ١٠٠,٣٢ خلال شهر ديسمبر ٢٠٢٠ (نهائي) بنسبة انخفاض قدرها ٠,٧%. وبلغ الرقم القياسي لصناعة المنتجات الغذائية ١٤٥,٢٠ خلال شهر يناير ٢٠٢١ مقارنة بشهر ديسمبر ٢٠٢٠ حيث بلغ ١١٩,٥٧ بارتفاع قدره ٢١,٤٤% وذلك بسبب زيادة الطلب على المنتجات الغذائية مع حلول موسم رمضان. وبلغ الرقم القياسي لصناعة الحاسبات والمنتجات الإلكترونية والبصرية والأجهزة الطبية ٨٥,٠٠ خلال شهر يناير ٢٠٢١ مقارنة بشهر ديسمبر ٢٠٢٠ حيث بلغ ٧٢,٥٣ بارتفاع قدره ١٧,١٩% وذلك لتلبية احتياجات السوق من الأجهزة الطبية نظراً لتدابير جائحة كورونا. وبلغ الرقم القياسي لصناعة الورق ٥٤,٨٩ خلال شهر يناير ٢٠٢١ مقارنة بشهر ديسمبر ٢٠٢٠ حيث بلغ ٥٨,٨٠ بانخفاض قدره ٩,٦٥% وذلك بسبب الاعتماد على الورق المستورد وتعليق الدراسة. وبلغ الرقم القياسي لصناعة الأجهزة الكهربائية ٩٦,٥٧ خلال شهر يناير ٢٠٢١، مقارنة بشهر ديسمبر ٢٠٢٠ حيث بلغ ١٠٦,١٩ بنسبة انخفاض قدرها ٩,٠٦% وذلك يرجع إلى حالة السوق.

مصر تسند لـ"سيمنس" رفع كفاءة خط الربط الكهربائي مع السودان إلى ٣٠٠ ميجاوات

وقعت وزارة الشركة المصرية لنقل الكهرباء، مع شركة سيمنس للطاقة، عقداً لرفع قدرة خط الربط الكهربائي القائم بين مصر والسودان من ٨٠ ميجاوات إلى ٣٠٠ ميجاوات. وذكرت وزارة الكهرباء المصرية، في بيان اليوم الثلاثاء، أن العقد تبلغ تكلفته ٤٥٣ مليون جنيه، مشيرة إلى أنه يتم تمويل الاتفاق من المشروعات الاستراتيجية لديوان عام وزارة الكهرباء والطاقة المتجددة بمدة تنفيذ تصل إلى نحو ١٨ شهراً من تاريخ توقيع العقد. وأشارت الوزارة إلى أن الاتفاق يأتي بناءً على التعاون المثمر والبناء بين قطاع الكهرباء والطاقة المتجددة وشركة سيمنس، والمتمثل في العديد من المشروعات الكهربائية على أرض مصر، خاصة الثلاث محطات توليد الكهرباء العملاقة قدرة ١٤٤٠٠ ميجاوات في كل من العاصمة الإدارية الجديدة وبنى سويف والبرلس.

المالية المصرية تنفي مد فترة تقديم إقرارات الضريبة العقارية حتى أبريل المقبل

نفى مجلس الوزراء المصري، ما تداولت بعض المواقع الإلكترونية وصفحات التواصل الاجتماعي عن أنباء بشأن مد فترة تقديم إقرارات الضريبة العقارية حتى أبريل المقبل. وقد قام المركز الإعلامي لمجلس الوزراء بالتواصل مع وزارة المالية، والتي نفت تلك الأنباء، مؤكدة أنه لا صحة لمد فترة تقديم إقرارات الضريبة العقارية حتى أبريل المقبل، وفقاً لبيان صادر اليوم الثلاثاء. وشددت المالية على أن آخر موعد لتقديم إقرارات الضريبة العقارية نهاية مارس الجاري، ولا نية لمدّها لأي فترات أخرى، خاصة أنه تم مدّها من نهاية ديسمبر الماضي إلى نهاية مارس الحالي. وأوضحت أن تقديم الإقرارات الضريبية يتم من خلال أي مأمورية ضرائب عقارية على مستوى الجمهورية أو من خلال منصة مصر الرقمية عبر الرابط التالي "https://digital.gov.eg"، على أن يتم إعفاء كل من السكن الخاص الذي تقل قيمته السوقية عن ٢ مليون جنيه، وكذلك الذي تقل قيمته الإيجارية السنوية عن ٢٤ ألف جنيه من هذه الضريبة، بشرط تقدم صاحبها بطلب "الإعفاء". وفي سياق متصل، تقرر مد العمل بمصلحة الضرائب العقارية والمناطق والمأموريات التابعة لها حتى السادسة مساءً طوال أيام الأسبوع، بما فيها يوماً الجمعة والسبت حتى نهاية مارس الحالي وذلك تيسيراً على المواطنين. وراعت الضريبة المقدره على الوحدات العقارية الأسعار السائدة والاسترشادية بكل منطقة سكنية، والإيجارات المماثلة لها، ويحق للمواطن إذا وجد أن هناك مغالاة في التقدير، الطعن على هذه التقديرات خلال ٦٠ يوماً من تاريخ إخطاره بالقيمة الإيجارية السنوية والقيمة المستحقة عليه، وذلك أمام المأمورية التابعة لها العقار، ويتم الفصل في هذا الطلب من خلال لجنة الطعن المختصة. وبتنسيق وسائل الإعلام المختلفة ومرئادي مواقع التواصل الاجتماعي ضرورة توخي الدقة قبل نشر مثل هذه الشائعات، والتي قد تؤدي إلى بلبلة الرأي العام، وفي حالة وجود أي استفسارات بهذا الشأن يمكن الإرسال على البريد الإلكتروني الخاص بالوزارة (finance@mof.gov.eg).

الأخبار العالمية والعربية

التفاؤل في منطقة اليورو يفوق التوقعات في ظل تحسن في مارس

أظهرت بيانات الثلاثاء ٣٠ مارس أن المعنويات الاقتصادية لمنطقة اليورو ارتفعت أكثر بكثير مما كان متوقعا في مارس آذار، متجاوزة المتوسط في الأجل الطويل للمرة الأولى منذ أن ضربت جائحة فيروس كورونا أوروبا قبل ١٢ شهرا، فيما تصدرت ألمانيا التحسن. وكشف مسح شهري من المفوضية الأوروبية أن المعنويات الاقتصادية في دول منطقة اليورو التسع عشرة قفزت إلى ١٠١ نقطة هذا الشهر من ٩٣,٤ في فبراير شباط، متجاوزة توقعات الاقتصاديين بارتفاعها إلى ٩٦ نقطة. وقالت المفوضية إنه من بين أكبر اقتصادات الاتحاد الأوروبي، تميزت ألمانيا بأكبر تحسن في المعنويات الشهرية على الإطلاق بلغ ٧,٩٤ نقطة لتصل إلى ١٠٣,٧ نقطة. هذا وتحسنت المعنويات في قطاع الصناعة إلى ٢,٠ من ٣,١، وفي قطاع الخدمات، وهو الأكبر في اقتصاد منطقة اليورو، إلى ٩,٣ من ١٧,٠. هذا وارتفعت معنويات المستهلكين إلى ١٠,٨ من ١٤,٨، وفي قطاع التجزئة إلى ١٢,٢ من ١٩,١.

مؤشرات الاسواق العربية

الدولة	المؤشر	القيمة	التغير (%)
السعودية	TASI	٩٤٧٩٩,٠٠	%١,٦٩
دبي	DFMGI	٢,٥٦٦,٠٠	%٠,٢٨
ابوظبي	ADI	٥,٩٢٤,٠٠	%٠,٢٣
الكويت	MARKET-IXP	٥,٧٥٦,٨٥	%٠,٣٧
البحرين	BSEX	١,٤٥٩,٧٦	%٠,٣٧
قطر	GENERAL	١,٠٣٦,٠٠	%٠,١٦-
المغرب	MASI	١١,٥١٨,٠٠	%٠,٠٠
تونس	TUN20	٧,٠٩٩,٠٠	%٠,١١

مؤشرات الاسواق العالمية

الدولة	المؤشر	القيمة	التغير (%)
أمريكا	Jone Dow	٣٣,٠٦٤,٠٠	%٠,٠١-
أمريكا	S&P 500	٣,٩٥٨,٥٥	%٠,٣٢-
أمريكا	NASDAQ	١٣,٠٤٥,٣٩	%٠,١١-
لندن	FTSE 100	٦,٧٧٢,٠٠	%٠,٠١
ألمانيا	DAX	١٣,٣٣٥,٦٨	%١,٥٩
اليابان	Nikkei 225	٢٩,١٧٨,٨٠	%٠,٨٦-
الذهب (دولار)	سعر الأوقية	١,٦٨٦,٤٥	%٠,١٠
خام برنت (دولار)	البرميل	٦٤,٦٤	%٠,٧٨
نايمكس (دولار)	البرميل	٦١,٠٦	%٠,٨٤

الشركات تحت التغطية

مضاعف القيمة الدفترية		مضاعف الربحية		احتمال الصعود/الهبوط	السعر المستهدف	التوصية	رأس المال السوقي	سعر السهم	اسم الشركة
٢٠٢٠	٢٠١٩	٢٠٢٠	٢٠١٩		جنيه		مليون جنيه	جنيه	
٠,٧	٠,٨	غ.م.	غ.م.	%١٨,٧	٤,٠٥	احتفاظ	٢,٠٢٥,٠	٣,٤١	الصناعات الكيماوية المصرية – كيما
م.غ.	م.غ.	م.غ.	م.غ.	%٨١,٣	١٦,٨٦	شراء	٥,٠٥٢,٤	٩,٣٠	شركة حديد عز
١,٣	١,٤	٢٠,٨	١٢,١	%٢٢,٦-	٩,٦٠	احتفاظ	٣٨٧,٠	١٢,٤٠	المصرية لخدمات النقل – ايجيترانس
١٠,٥	٧,٥	٤٨,٧	٤٤,٣	--	قيد المراجعة	قيد المراجعة	٣,١١٣,٥	٢,٩١	شركة سييد ميديكال
٠,٥	٠,٥	٦,٠	٤,٢	%٤٥,٤	١٠,٦٩	شراء	٤,٨٨٨,٥	٧,٣٥	النساجون الشرفيون

جدول توزيعات الاسهم المجانية

اسم الشركة	التوزيع	تاريخ نهاية الحق	تاريخ التوزيع
بنك قناة السويس	١ سهم مجاني لكل عشرة اسهم اصلية	٢٠٢١/٠٣/٣١	٢٠٢١/٠٤/٠١
القابضة المصرية الكويتية	١ سهم مجاني لكل ١٠ أسهم اصلية	٢٠٢١/٠٤/١٤	٢٠٢١/٠٤/١٥
المصريين للاستثمار والتنمية العمرانية	٠,٢٥ سهم مجاني لكل سهم أصلي	٢٠٢١/٠٤/١٤	٢٠٢١/٠٤/١٥

جدول الكوبونات (التوزيعات النقدية)

اسم الشركة	قيمة التوزيع النقدي	تاريخ نهاية الحق	تاريخ التوزيع
مصر الجديدة للاسكان والتعمير	القسط الأول ٠,٠٥ جنيه	٢٠٢١/٠٣/٢٨	٢٠٢١/٠٣/٣١
يوتوبيا للاستثمار العقاري والسياحي	١,٢٥٠ جنيه للسهم	٢٠٢١/٠٤/٠٤	٢٠٢١/٠٤/٠٧
البويات والصناعات الكيماوية - باكين	القسط الثاني ٠,٥٠ جنيه	٢٠٢١/٠١/٢٤	٢٠٢١/٠٤/٢٩

الجمعيات العمومية

اليوم	الشركة	نوع الجمعية	العنوان
٢٠٢١/٠٣/٣١	إعمار مصر للتنمية	عادية	بمبنى الكلوب هاوس اب تاون كايرو - المقطم - القاهرة
٢٠٢١/٠٣/٣١	أم بي للهندسة	عادية وغير عادية	بمقر شركة بيتا الكتريك للصناعات ش.م.م التابعة لشركة إم بي للهندسة ش.م.م بالقطعة رقم ٥٦ - مجمع السى بى سى الصناعى - مدينة ٦ اكتوبر - الجيزة
٢٠٢١/٠٣/٣١	ابن سينا فارما	عادية	بمقر الشركة الكائن في المنطقة الصناعية الثانية قطعة رقم ٩ محافظة بورسعيد
٢٠٢١/٠٣/٣١	اصول E.S.B. للوساطة في الاوراق المالية	عادية	بالدور السابع بالعقار ٥١ ش بيروت - مصر الجديدة - القاهرة
٢٠٢١/٠٣/٣١	الاسكندرية الوطنيه للاستثمارات الماليه	عادية	بمقر الشركة الكائن في ٧٣ طريق الحرية امام مبني محافظة الاسكندرية
٢٠٢١/٠٣/٣١	الاولي للاستثمار والتنمية العقارية	عادية	بمقر الشركة الكائن بمحافظة اسيوط - شارع الجمهورية - برج بانوراما - الدور الثالث
٢٠٢١/٠٣/٣١	الدلتا للسكر	عادية وغير عادية	بمقر الشركة الرئيسي الكائن ب ٢٠ سالم سالم - العجوزة
٢٠٢١/٠٣/٣١	الدولية للتأجير التمويلي (إنكوليس)	عادية وغير عادية	بقاعة اجتماعات المركز الرئيسي للشركة في ٩ ش عبد المنعم رياض - المهندسين الجيزة
٢٠٢١/٠٣/٣١	الشرقية الوطنية للامن الغذائي	عادية وغير عادية	مقر مصانع الشركة طريق بلبيس - العاشر من رمضان
٢٠٢١/٠٣/٣١	الشركة العربية لادارة و تطوير الاصول	عادية	باستخدام وسائل الاتصال الحديثة والتصويت الالكتروني
٢٠٢١/٠٣/٣١	الشمس بيراميدز للفنادق والمنشآت السياحية	عادية وغير عادية	بمكتب رئيس مجلس الادارة ٢٠٠٥ كورنيش النيل - ابراج نائل سيتى - ال برج الشمالى - الدور ٣٠ رملة بولاق - القاهرة

عبر وسائل التقنية الحديثة المرئية و المسموعة و التصويت عن بعد	عادية وغير عادية	الصناعات الغذائية العربية-دومتى	٢٠٢١/٠٣/٣١
بمقر الشركة الكائن ١٦ شارع زمزم - الدقى - جيزة	عادية	العالمية للاستثمار و التنمية	٢٠٢١/٠٣/٣١
عبر تقنية الاتصال الحديثة و التصويت عن بعد	عادية	العربية للاسمنت	٢٠٢١/٠٣/٣١
بفرع الشركة قطعة ٢٤٠ حي الملتقى العربي - النزهة - القاهرة	عادية وغير عادية	العربية للخزف - سيراميك ريماس	٢٠٢١/٠٣/٣١
بالعنوان الكائن فى ٧٢ شارع النزهة - برج الصفدى- مصر الجديدة - القاهرة	عادية وغير عادية	القاهرة للاسكان و التعمير	٢٠٢١/٠٣/٣١
بواسطة تقنيات الاتصال الحديثة	عادية	القاهرة للدواجن	٢٠٢١/٠٣/٣١
بنادى ضباط القوات المسلحة بالزمالك	عادية وغير عادية	القاهرة للزيوت و الصابون	٢٠٢١/٠٣/٣١
بمقر الشركة الكائن برقم ٩ شارع البحوث - الدقى - الجيزة	عادية وغير عادية	القاهرة الوطنية للاستثمار و الاوراق المالية	٢٠٢١/٠٣/٣١
بنادى العلمين بالقاهرة الكائن بالحي الثامن مدينة نصر - القاهرة	عادية	المجموعة المتكاملة للأعمال الهندسية	٢٠٢١/٠٣/٣١
مقر الشركة الرئيسى بجمعية أحمد عرابي طريق مصر الاسماعيلية الصحراوي خط ٥ شمال قطعة ٧٠٦	عادية وغير عادية	المصرية الكوبنتية للاستثمار و التجارة	٢٠٢١/٠٣/٣١
بفندق كمبنيسكى رويال مكسيم بالاس بالتجمع الاول - قاعة اكسليور - القاهرة	عادية	المصرية لخدمات النقل (ايجيترانس)	٢٠٢١/٠٣/٣١
بمقر الشركة - طريق الواحات - مدينة السادس من اكتوبر	عادية وغير عادية	المصرية للأقماع الصناعية (نايل سات)	٢٠٢١/٠٣/٣١
بمقر الشركة باستخدام وسائل الاتصال الحديثة (صوتى و مرئى) و نظام التصويت الالكترونى عن بعد	عادية	النساجون الشرقيون للسجاد	٢٠٢١/٠٣/٣١
بدار البنك الاهلى المصرى الكائن بالعنوان ٦ شارع حسن افلاطون - امام مبنى الرقابة الادارية - مدينة نصر - القاهرة	عادية	الوطنية للاسكان للنقابات المهنية	٢٠٢١/٠٣/٣١
بالعنوان الكائن فى ١٦٩ طريق العروبة - مصر الجديدة - القاهرة	عادية	بايونيرز القابضة للاستثمارات المالية	٢٠٢١/٠٣/٣١
عن طريق وسائل الاتصال المسموعه	عادية	بنك التعمير و الاسكان	٢٠٢١/٠٣/٣١
بواسطة تقنيات الاتصال الحديثة	عادية	بنك قناة السويس	٢٠٢١/٠٣/٣١
بواسطة تقنيات الاتصال الحديثة	عادية	بنك كريدي اجريكول مصر	٢٠٢١/٠٣/٣١
بمقر الشركة الرئيسى الكائن بمدينة برج العرب الجديدة - المنطقة الصناعية الثالثة - الاسكندرية	عادية	روبكس العالمية لتصنيع البلاستيك و الاكريلك	٢٠٢١/٠٣/٣١
عبر تقنية الاتصال الصوتى و التصويت عن بعد	عادية	سييد ميديكال	٢٠٢١/٠٣/٣١
بمقر الشركة المصرية القابضة للبترول و كيموايات بالعنوان التالى: ٣٧ شارع السلام - منطقة زهرة اللوتس - القاهرة الجديدة	عادية	سيدي كريبر للبترول و كيموايات	٢٠٢١/٠٣/٣١
بمقر الشركة الكائن فى العقار رقم ٦٠٥٨ طريق المعراج العلوى - المعادى- القاهرة	عادية وغير عادية	فريتكا للصناعة و التجارة	٢٠٢١/٠٣/٣١
عن طريق الانعقاد الالكترونى و التصويت	عادية	ليسيكو مصر	٢٠٢١/٠٣/٣١
بمقر الشركة الكائن القطعة رقم ٣٣٣ المنطقة الصناعية الاولى - مدينة السادس من اكتوبر	عادية	مجموعة جى . أم . سى للاستثمارات الصناعية و التجارية المالية	٢٠٢١/٠٣/٣١
بواسطة وسائل الاتصال الحديثة المسموعه و المرئية	عادية وغير عادية	مصر الوطنية للصلب - عتاقة	٢٠٢١/٠٣/٣١

الشركات المكونة لمؤشر إي جي إكس ٣٠ (EGX 30 index)

الوزن في المؤشر (%)	أقل سعر في ٥٢ أسبوع	أعلى سعر في ٥٢ أسبوع	قيمة التداول	كمية التداول	التغير من أول العام %	نسبة التغير اليومي %	آخر سعر	الكود	اسم الشركة
36.66%	55.75	70.25	61,252,112	1,038,676	0.27	0.54	59.36	COMI	البنك التجاري الدولي (مصر)
7.67%	6.63	41.31	15,571,831	449,666	1.04	-2.75	34.00	FWRY	فوري
7.03%	9.97	15.39	109,082,456	9,563,347	12.21-	-1.79	11.50	EAST	الشرقية - إيسترن كومباني
4.63%	0.87	1.17	231,544	201,899	12.75	0.09	1.15	EKHO	الفاضة المصرية الكويتية *
4.52%	10.05	24.24	193,520	9,050	1.69	-0.24	21.05	ABUK	ابوقير للاسمدة والكيمويات
4.05%	7.97	16.10	9,199,922	628,767	1.39	0.48	14.60	HRHO	المجموعه الماليه هيرمس القاوضه
4.02%	4.55	7.72	6,161,106	963,420	1.85-	0.79	6.38	TMGH	مجموعه طلعت مصطفي القاوضه
3.60%	0.23	0.71	7,865,264	16,576,325	83.10-	3.26	0.48	ELEC	السويدي اليكتريك
2.46%	4.16	5.62	11,053,007	2,352,025	1.29	1.08	4.70	CLHO	شركه مستشفي كليوباترا
2.23%	4.06	9.26	5,641,126	1,245,371	10.71-	-1.10	4.50	ISPH	ابن سينا فارما
2.03%	9.30	14.80	12,444,087	1,106,284	5.83-	1.80	11.30	ETEL	المصرية للاتصالات
1.88%	2.44	4.49	12,780,295	3,426,244	0.79-	1.62	3.76	MNHD	مدينة نصر للاسكان والتعمير
1.75%	22.55	30.45	1,561,227	67,498	20.83-	-1.79	23.00	CIEB	بنك كريدي اجريكول مصر
1.68%	8.17	17.40	1,434,622	87,432	10.20	-0.67	16.31	OCDI	سوديك
1.39%	5.14	11.67	1,974,803	194,403	9.97	1.00	10.15	SKPC	سيدي كرير للبتروكيمياويات
1.37%	2.47	4.94	2,003,112	569,824	12.15-	0.87	3.47	CICH	سى اى كابيتال القاوضه
1.29%	4.30	8.06	6,077,965	827,132	8.09	-1.47	7.35	ORWE	النساجون الشرقيون للسجاد
1.19%	7.76	11.35	223,539	26,317	4.72-	-0.47	8.48	EFID	ايديتا للصناعات الغذائية
1.14%	3.23	7.59	9,104,483	1,911,575	22.37-	1.51	4.72	HELI	مصر الجديدة للاسكان والتعمير
1.14%	1.02	1.83	2,658,053	1,616,747	18.12	-0.73	1.64	PHDC	بالم هيلز للتعمير
1.10%	2.85	6.10	14,500,174	3,087,410	17.09	2.64	4.66	PIOH	بايونيرز القاوضه
1.09%	2.03	3.52	5,374,253	2,055,226	16.61-	0.38	2.61	AMOC	الاسكندرية للزيوت المعدنية
1.01%	5.20	12.30	2,890,544	309,241	12.76-	-0.21	9.30	ESRS	حديد عز
0.98%	1.05	1.78	7,434,108	5,922,279	12.89-	0.89	1.25	CCAP	القلعة للاستشارات الماليه
0.84%	4.58	13.00	9,631,856	956,657	26.49	-2.16	9.98	MTIE	ام.ام جروب
0.73%	1.41	4.24	878,193	226,200	18.79	1.03	3.92	AUTO	جى بى اوتو
0.69%	2.26	6.23	4,420,285	817,577	11.80	-0.74	5.40	ORHD	اوراسكوم للتنمية مصر
0.18%	0.23	0.68	26,179,148	87,897,762	112.09	1.72	0.30	OIH	اوراسكوم للاستثمار القاوضه
0.50%	0.26	0.44	25,943,292	86,246,265	غ.م.	6.69	0.30	OFH	أوراسكوم المالية القاوضه
0.67%	2.14	2.84	9,525,963	4,114,738	0.85-	1.30	2.33	EMFD	إعمار مصر للتنمية
0.46%	7.30	17.49	2,804,487	236,638	16.13-	0.68	11.80	EXPA	البنك المصري لتنمية الصادرات

* السهم يتداول بالدولار

إخلاء المسؤولية

يستند هذا التقرير إلى المعلومات المتاحة للجمهور. لا يُقصد بهذا التقرير توصية بشراء أو بيع ، كما لا يعتبر عرض شراء أو بيع الأوراق المالية المذكورة فيه. لقد تم إعداد المعلومات والآراء الواردة في هذا التقرير من قبل إدارة أبحاث شركة بريمير من مصادر يعتقد أنها موثوق فيها في وقت نشرها. لا تتحمل شركة بريمير أية مسؤولية قانونية أو مسؤولية عن الخسائر أو الأضرار الناتجة عن استخدام هذا المنشور أو محتوياته. يحق لشركة بريمير تغيير الآراء الواردة في هذا التقرير دون إشعار مسبق.

يحتوي هذا التقرير البحثي (بما في ذلك جميع الملاحق) على معلومات يُقصد نقلها فقط إلى المستقبلين المقصودين ، إذا لم يكن القارئ أو المتلقي لهذا التقرير البحثي هو المتلقي المقصود ، يرجى إخطار بريمير على الفور ، ويجب مسح هذا التقرير البحثي دون الاحتفاظ بأي جزء بأي شكل من الأشكال. إن الاستخدام غير المصرح به لهذا التقرير البحثي أو نشره أو توزيعه أو إعادة إنتاجه من قبل أي شخص بخلاف المتلقي المقصود محظور تمامًا.

يؤكد محلل/محللو الأبحاث الذين يغطون الشركة (أو الشركات) المذكورة في هذا التقرير أن وجهات نظرهم حول الشركة (أو الشركات) وأوراقهم المالية تم التعبير عنها بدقة.

مسؤولي الاتصال

بريد الكتروني: research@premiere-securities.com

تليفون: (+202) 37627581

قسم البحوث