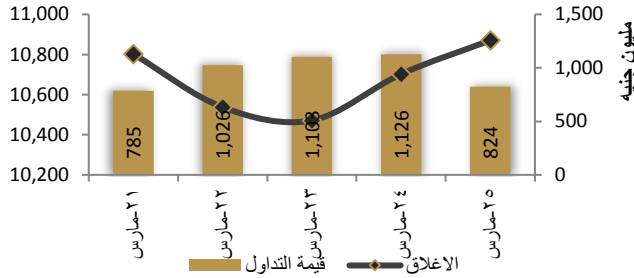


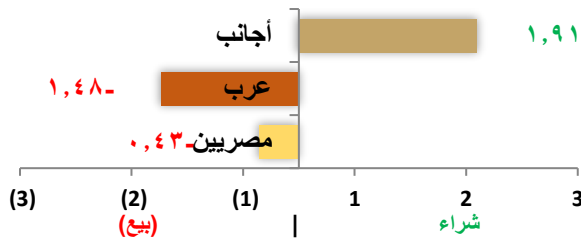
رسم بياني لمؤشر (EGX 30) الرئيسي



مؤشرات السوق قيمة المؤشر التغير اليومي التغير من أول السنة

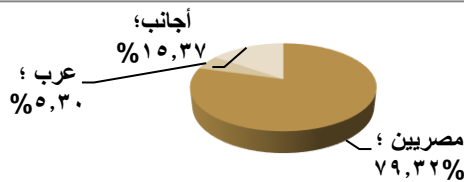
مؤشر	قيمة المؤشر	التغير اليومي	التغير من أول السنة
أي جي اكس ٣٠	١٠,٨٧٠,٤٦	١,٥٧%	٠,٢٣%
أي جي اكس ٥٠	١,٩٥١,٧٢	-٠,٤٥%	-١٢,٦٩%
أي جي اكس ٧٠	١,٨٤٢,٨٩	-٠,٦٧%	-١٤,٠٩%
أي جي اكس ١٠٠	٢,٧٨٨,٩٣	-٠,٢٢%	-٩,٩٧%
مؤشر النيل	١,٣٠٧,٧٤	-١,٠٢%	٢٤,٧٧%

صافي تعاملات المستثمرين (مليون جنيه)



الاسهم التي لم يتغير سعرها	الاسهم التي انخفض سعرها	الاسهم التي ارتفع سعرها
١١	٦٤	١٢٣

انواع المستثمرين



عناوين الاخبار

- الرقابة المالية تقر إفصاح زيادة رأسمال "إم إم جروب" عبر أسهم مجانية
- "المصرية العقارية" توصي بتوزيع كوبون ٢٥ قرشاً على المساهمين
- مساھو سي أي كابيتال يقرون توزيع كوبون ٢٠ قرشاً للسهم
- ١٨ أبريل.. مساھو "راميدا" يناقشون زيادة رأس المال عبر أسهم مجانية
- مساھو "فاروتك" يقرون عدم توزيع أرباح وإعادة تشكيل مجلس الإدارة
- أوراسكوم كونستراكشون تقترح توزيع ٢٧ مليون دولار أرباحاً على المساهمين
- "إعمار مصر" تستهدف استثمار ٣٧,٨ مليار جنيه في مشروع سكني بالشيخ زايد
- البنك الأفريقي للتنمية يتوقع نمو الإقتصاد المصري ٣% خلال العام الجاري
- هل تتأثر الصادرات المصرية بسعي الصين لاتفاقية تجارة حرة مع «الخليج» ؟
- رئيس البورصة : نستعد لاستقبال طروحات جديدة تعزز الفرص الاستثمارية للمصريين بالخارج
- جي بي مورجان يتوقع استمرار صعود عوائد السندات الأمريكية
- طلبات إعانة البطالة الأمريكية تتراجع لأدنى مستوى منذ بداية الوباء

التقرير الاسبوعي – إدارة البحوث - شركة بريموير

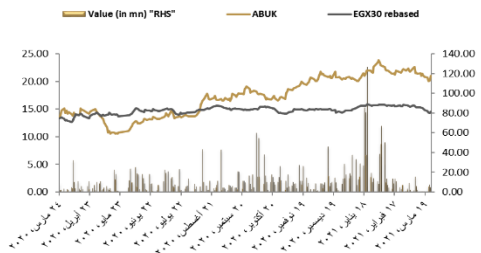
٢٨ مارس ٢٠٢١

سهم الاحد – شركة ابوقير للاسمدة والكيماويات - ABUK

اسمدة وكيماويات	القطاع / الصناعة
ABUK	كود السهم
٢١,٠٠	سعر السهم
١,٢٦١,٨٨	عدد الاسهم
١,٨٩٢,٨١	رأس المال
٢٦,٤٩٩,٣٩	رأس المال السوقي
%٢٩,٨	التداول الحر
%٥٨,٣	تغير السعر منذ سنة
%١,٥	تغير السعر منذ بداية السنة
٩,٦٥	مضاعف الربحية *
٤,١٨	مضاعف القيمة الدفترية *
%٤٣,٣	العائد على حقوق المساهمين *

النسب محسوبة لآخر ١٢ شهر ارباح فعلية

سهم ابوقير مقابل EGX 30 rebased



هيكل مساهمي الشركة



من هي شركة أبو قير في سطور؟

- تنتج الشركة العديد من الاسمدة الأزوتية والاسمدة المخلوطة من ثلاثة مصانع هي أبوقير ١ وأبوقير ٢ وأبوقير ٣، بإجمالي انتاج ١,١٥ مليون طن امونيا سنويا (٢٠٢٠) من المصانع الثلاثة.
- تصدر الشركة ٤٥% من انتاجها الى الخارج بالأسعار العالمية بينما يتم توجيه ٥٥% من الانتاج للسوق المحلي بالأسعار المدعومة. وقد بلغت الصادرات في العام المالي ٢٠٢٠ حوالي ٩٩٧ ألف طن اسمدة صلبة ما يعادل حوالي ٤٧% من انتاج الاسمدة.
- تقوم الشركة بتصنيع الاسمدة اعتمادا على الغاز الطبيعي، حيث تحصل عليه بسعر مدعم عند ٤,٥ دولار للمليون وحدة حرارية، في المقابل تباع الشركة حوالي ٥٥% من انتاجها من الاسمدة في السوق المحلي بالسعر المدعم، الا ان حصول الشركة على الغاز بالسعر المدعم يضمن لها حداً أدني من هامش الارباح في حالة انخفاض الاسعار العالمية لليوربا.

القاء الضوء على الأداء المالي والتشغيلي

- ارتفعت إيرادات الشركة بشكل سنوي في الستة أشهر الأولى من ٢٠٢١، بواقع ١% لتسجل ٤,٠٣٥ مليا جنيه مقارنة بإيرادات ٣,٩٩٦ مليار جنيه بالنصف المقارن.
- جاء مجمل الربح ١,٥٩ مليار جنيه اعلى بنسبة ٥,٩% سنويا، ليرتفع الهامش بواقع ١,٨٣ نقطة مئوية ليسجل ٣٩,٥%.
- جاءت نتائج اعمال الشركة في النصف الأول من ٢٠٢١/٢٠٢٠ ايجابية وجيدة عل مستوى الإيرادات والارباح وكانت مدعومة بزيادة كميات المبيعات من السماد والتي سجلت ١,١٤٧ مليون طن في النصف الأول ٢٠٢١ مقارنة ب ١,٠٩٢ مليون طن خلال فترة المقارنة.
- توقع المزيد من التحسن خلال النصف الثاني من العام ٢٠٢١/٢٠٢٠ في ظل ارتفاع أسعار اليوربا عالميا وزيادة الطلب على الاسمدة، حيث سجلت أسعار الاسمدة الأزوتية ارتفاعا ملحوظا منذ بداية العام اذ وصلت الى ٣٣٦ دولار للطن يوم فبراير الماضي
- يبلغ مضاعف ربحية الشركة ٩,٦٥ مرة مقارنة بمضاعف ربحية مؤشر السوق المصري البالغ ١٠,٦٥ مرة. يبلغ العائد على ح. المساهمين معدل عالي جدا مقارنة بالقطاع وبقايا الشركات الصناعية، ٤٣%.

البند	٢٠١٨/٢٠١٧	٢٠١٩/٢٠١٨	٢٠٢٠/٢٠١٩	النصف ١-٢٠٢٠	النصف ١-٢٠٢١	التغير السنوي
المبيعات	٧,٥٥٣,٠	٨,٥٨٤,٥	٧,٨٨١,٧	٣,٩٩٦,٩	٤,٠٣٥,٢	%١,٠
مجمل الربح	٢,٦٧٤,٣	٣,٤٤٠,٥	٢,٨٦٦,١	١,٥٠٥,٩	١,٥٩٤,٢	%٥,٩
صافي الربح	٢,٤٢٠,٠	٣,١٥٧,١	٢,٦٩٤,٩	١,٤٣٩,٨	١,٤٩١,٥	%٣,٦
هامش صافي الربح	%٣٢,٠	%٣٦,٨	%٣٤,٢	%٣٦,٠	%٣٧,٠	٠,٩ نقطة مئوية

El Mohandeseen : 22 Syria St.

Nasr City : 53 Mustafa Al Nahas St.

Heliopolis : 52 Nozha St.

Ma'adi : 18 Al Nasr St.

02 333 69 671 - 02 376 27 581

02 376 27 584

www.premiere-securities.com

premiere.info@premiere-securities.com

أخبار الشركات المقيدة

الرقابة المالية تقر إفصاح زيادة رأسمال "إم إم جروب" عبر أسهم مجانية

وافقت الهيئة العامة للرقابة المالية، على نشر تقرير الإفصاح الخاص بشركة إم إم جروب للصناعة والتجارة العالمية، وفقاً لأحكام المادة (٤٨) من قواعد القيد بالبورصة المصرية، وذلك بشأن قرار مجلس إدارة الشركة المنعقد بتاريخ ١٠ مارس ٢٠٢١. وقالت الهيئة في بيان لبورصة مصر اليوم، إن مجلس الإدارة كان قد قرر السير في إجراءات زيادة رأسمال الشركة المصدر من ٤٧٩,٥٣ مليون جنيه إلى ٥٩٩,٤١ مليون جنيه بزيادة ١١٩,٨٨ مليون جنيه، عن طريق توزيع أسهم زيادة مجانية على مساهمي الشركة بواقع ٠,٢٥ سهم مجاني لكل سهم أصلي بالقيمة الاسمية للسهم وقدرها ٦٢ قرشاً ممولة من أرباح العام المالي المنتهي في ٢٠٢٠. وسجلت الشركة صافي ربح بلغ ٣٧٠,٤٩٩ مليون جنيه خلال ٢٠٢٠، مقابل أرباح بقيمة ٤٧٥,٥٩ مليون جنيه خلال ٢٠١٩. وبلغت أرباح مالكي الشركة الأم خلال ٢٠٢٠ نحو ٣٦٦,٤١ مليون جنيه بنهاية ديسمبر، مقابل ٤٥٩,٤٦٦ مليون جنيه خلال ٢٠١٩. فيما بلغت أرباح الحقوق غير المسيطرة خلال العام الماضي نحو ٤,٠٨ مليون جنيه، مقابل ١٦,١٢ مليون جنيه خلال ٢٠١٩. وتراجعت مبيعات الشركة خلال ٢٠٢٠ لتصل إلى ٨,٦٨ مليار جنيه، مقابل ٩,٨٣ مليار جنيه خلال ٢٠١٩. وعلى صعيد القوائم غير المجمعة، تراجعت أرباح الشركة المستقلة خلال العام الماضي إلى ٣٥٦,٧١ مليون جنيه، مقابل ٣٩٠,٣٦ مليون جنيه خلال ٢٠١٩.

"المصرية العقارية" توصي بتوزيع كوبون ٢٥ قرشاً على المساهمين

أوصى مجلس إدارة شركة المجموعة المصرية العقارية، بتوزيع ٢٥ قرشاً للسهم الواحد بتكلفة ١٠ ملايين جنيه تعادل ١٢,٥ بالمائة من رأسمال الشركة المصدر والمدفوع في ضوء السيولة المتاحة للشركة. وقالت الشركة في بيان لبورصة مصر، اليوم، إن المجلس دعا لانعقاد الجمعية العامة العادية يوم ٢٨ أبريل المقبل، لمناقشة انتخاب مجلس إدارة لدورة جديدة، والنظر في التصرف في أرباح ٢٠٢٠. وأوصى المجلس، اللجنة التنفيذية، بالموافقة على قيام شركة تارجيت بالتوقيع على عقود بيع وتأجير بعض وحدات المخزون العقاري للشركة يشار إلى أن الشركة حققت صافي ربح خلال ٢٠٢٠ بلغ ١٦,٠٢ مليون جنيه، مقابل صافي ربح بلغ ٣٩,٠٥ مليون جنيه خلال ٢٠١٩. وتراجعت إيرادات الشركة خلال عام ٢٠٢٠ إلى ٢٠,٩٣ مليون جنيه، مقارنة بـ ٧٩,٤٨ مليون جنيه خلال عام ٢٠١٩. وعلى مستوى الأعمال المستقلة، حققت الشركة صافي ربح بلغ ١٦,٠٢ مليون جنيه خلال العام الماضي، مقابل صافي ربح بلغ ٣٩,٠٥ مليون جنيه خلال العام السابق له.

مساهمو سي أي كابيتال يقرون توزيع كوبون ٢٠ قرشاً للسهم

وافقت الجمعية العامة العادية لشركة سي أي كابيتال القابضة للاستثمارات المالية، على توزيع أرباح على المساهمين بمبلغ ٢٠٠ مليون جنيه في صورة كوبون بواقع ٢٠ قرشاً للسهم على ٣ دفعات، وفقاً للتدفقات النقدية للشركة. وقالت الشركة في بيان لبورصة مصر، اليوم، إن الشركة صدقت على القوائم المالية المستقلة والمجمعة عن ٢٠٢٠. وحققت الشركة خلال عام ٢٠٢٠ صافي ربح خلال العام الماضي بقيمة ٤٧٤,٦١ مليون جنيه، مقابل أرباح بلغت ٥٤١,٧٦ مليون جنيه خلال العام المنصرم له، مع الأخذ في الاعتبار حقوق الأقلية. وتراجع إجمالي إيرادات الشركة خلال عام ٢٠٢٠ لتصل إلى ٢,٣٦ مليار جنيه، مقابل ٢,٦٣ مليار جنيه خلال ٢٠١٩. وعلى مستوى الأرباح المستقلة، حققت الشركة أرباحاً بلغت ١٦٩,١٣ مليون جنيه في ٢٠٢٠، مقابل ٨٣,٩٨ مليون جنيه خلال عام ٢٠١٩.

أعلى ٥ أسهم من حيث الارتفاع في السعر

السهم	سعر الاغلاق	التغير (%)
العبور للاستثمار العقاري	٣٨,٩٤	١٠,٠٠
الشركة الوطنية للأمن الغذائي	١٠,١٢	١٠,٠٠
النصر للأعمال المدنية	٢٠,٩١	٩,٩٩
مصر للفنادق	١٢,١٣	٩,٩٧
الخليجية الكندية للاستثمار العقاري العربي	٧٤,٩٩	٩,٩٢

أقل ٥ أسهم من حيث الانخفاض في السعر

السهم	سعر الاغلاق	التغير (%)
مطاحن جنوب القاهرة والجيزة	١٥,٣٤	-٩,٩٨
الاسكندرية الوطنية للاستثمارات المالية	٧,٠٧	-٩,٩٤
قناة السويس لتوطين التكنولوجيا	٣٦,٤٨	-٩,٩٣
جراند انفسمنت القابضة للاستثمارات المالية	٩,٢٥	-٩,٨٤
العربية لاستصلاح الاراضي	٢١,٢١	-٨,٥٤

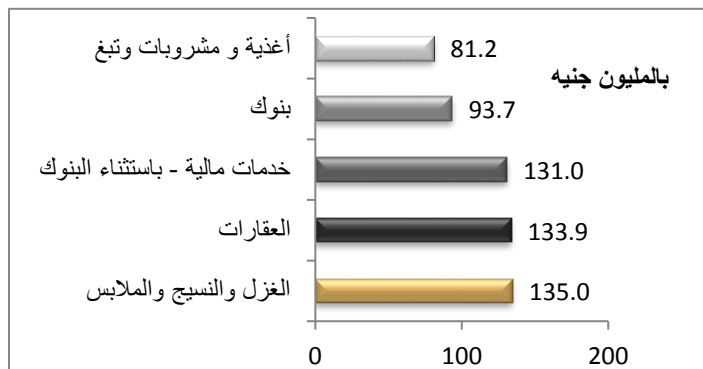
أكبر ٥ أسهم من حيث قيمة التداول

السهم	قيمة التداول	سعر الاغلاق
دايس	٨٢,٥١٣,٧٦٠	١,٤٢
البنك التجاري الدولي	٧٨,٥٨٤,١٤٤	٦١,٠٠
العربية لحليج الأقطان	٣٢,٧٨٩,٠٥٢	١,٨٩
فوري	٣٢,١١٤,٨٠٤	٣٥,٠٠
ايسترن كومباتي	٢٨,٤٩٢,٧٨٢	١٢,١٦

أكبر ٥ أسهم من حيث كمية التداول

السهم	كمية التداول	سعر الاغلاق
دايس	٥٩,٠٦٠,٣٤٦	١,٤٢
اوراسكوم للاستثمار القابضة	٣٤,٨٨١,٧٨٤	٠,٢٩
العربية للاستثمارات	٢٩,٢٩٦,١٣٩	٠,٤٨
اطلس	٢٤,٣٦٥,٢٠٣	٠,٤٧
العربية ادارة الاصول	٢٤,٢١٥,٢٩٨	٠,٦٩

أكبر خمس قطاعات من حيث قيمة التداول



١٨ أبريل.. مساهمو "راميدا" يناقشون زيادة رأس المال عبر أسهم مجانية

قالت شركة العاشر من رمضان للصناعات الدوائية والمستحضرات تشخيصية- راميدا، إن الجمعية العامة المقرر عقدها يوم ١٨ أبريل المقبل، ستناقش زيادة رأسمال الشركة المصدر من خلال إصدار أسهم مجانية، وتعديل المادتين ٦ و ٧ من النظام الأساسي. وأضافت الشركة في بيان لبورصة مصر، اليوم، أن الجمعية العامة العادية ستناقش في اليوم ذاته المقترح المقدم من مجلس الإدارة بشأن توزيع أرباح الشركة على مساهمي الشركة في صورة أسهم مجانية ممولة من أرباح العام والأرباح المرحلة الظاهرة بالقوائم المالية عن عام ٢٠٢٠. وحققت الشركة خلال ٢٠٢٠، أرباحاً بلغت ١١١,٥١ مليون جنيه خلال العام الماضي، مقابل أرباح بلغت ٨١,٦٧ مليون جنيه في ٢٠١٩، مع الأخذ في الاعتبار حقوق الأقلية. وبلغ صافي أرباح مالكي الشركة الأم نحو ١١٢,١٨ مليون جنيه في ٢٠٢٠، مقابل أرباح بقيمة ٨٢,٣٩ مليون جنيه في ٢٠١٩. فيما بلغت خسائر الحقوق غير المسيطرة نحو ٦٦٥,٥ ألف جنيه في ٢٠٢٠، مقابل خسائر بقيمة ٧١٤,٢٤ ألف جنيه في ٢٠١٩. وارتفعت إيرادات الشركة إلى ٩٦٠,١٦ مليون جنيه بنهاية ٢٠٢٠، مقابل ٨٩٣,٩ مليون جنيه إيرادات خلال العام السابق له. وعلى مستوى الأعمال المستقلة، بلغت أرباح الشركة ١١٢,٩ مليون جنيه خلال ٢٠٢٠ مقابل أرباح بقيمة ٨٢,٩٨ مليون جنيه في العام السابق له.

مساهمو "فاروتك" يقررون عدم توزيع أرباح وإعادة تشكيل مجلس الإدارة

وافقت الجمعية العامة العادية لشركة فاروتك لأنظمة التحكم والاتصالات، على الميزانية العمومية والحسابات الخنامية وتقرير مجلس الإدارة عن نشاط الشركة في ٢٠٢٠، وعدم توزيع أرباح عن عام ٢٠٢٠، وذلك لتدعيم المركز المالي للشركة. وقالت الشركة في بيان لبورصة مصر اليوم، إن الجمعية وافقت على إعادة تشكيل مجلس الإدارة. ووافقت الجمعية العامة غير العادية للشركة على تعديل المادة ٢١ من النظام الأساسي للشركة، واعتماد تشكيل مجلس الإدارة الجديد. وحققت الشركة خلال عام ٢٠٢٠، صافي خسائر بقيمة ١,٨٣٤ مليون جنيه، مقابل صافي ربح بلغ ١٨٤,٣٣٨ ألف جنيه خلال عام ٢٠١٩. وتراجعت إيرادات الشركة خلال عام ٢٠٢٠ لتصل إلى ١,٥٠٧ مليون جنيه، مقارنة بـ ٢,٢٤١ مليون جنيه خلال ٢٠١٩.

أوراسكوم كونستراكشون تقترح توزيع ٢٧ مليون دولار أرباحاً على المساهمين

وافق مجلس إدارة شركة أوراسكوم كونستراكشون بي إل سي، على إجراء توزيع أرباح على المساهمين خلال ٢٠٢٠، بمبلغ ٠,٢٣١٢ دولار للسهم الواحد، بإجمالي مبلغ ٢٧ مليون دولار. وقالت الشركة في بيان لبورصة مصر، اليوم، إن المجلس وافق على اعتماد القوائم المالية المستقلة والمجمعة للشركة في ٢٠٢٠. وحققت الشركة خلال ٢٠٢٠، أرباحاً بلغت ٩٧,١ مليون دولار خلال الفترة من يناير إلى ديسمبر ٢٠٢٠، مقابل أرباح بلغت ١٣١,١ مليون دولار في ٢٠١٩. وبلغت أرباح مساهمي الشركة ٩٠,٩ مليون دولار في ٢٠٢٠ مقابل ١٢١,٣ مليون دولار في ٢٠٢٠، بينما بلغت أرباح الحصص غير المسيطرة ٦,٢ مليون دولار في ٢٠٢٠، مقابل ٩,٨ مليون دولار في ٢٠١٩. وارتفعت إيرادات الشركة خلال ٢٠٢٠ إلى ٣,٣٧ مليار دولار، مقابل ٣,١٨ مليار دولار في ٢٠١٩. وعلى مستوى الأعمال المستقلة خلال ٢٠٢٠، فقد تحولت الشركة إلى الخسارة بتحقيق ٧,٤ مليون دولار خسائر، مقابل أرباح بلغت ١٢,١٧ مليون دولار في ٢٠١٩.

"إعمار مصر" تستهدف استثمار ٣٧,٨ مليار جنيه في مشروع سكني بالشيخ زايد

قالت شركة إعمار مصر للتنمية، إنه تم توقيع عقد تخصيص مساحة ٥٠٠ فدان في مدينة الشيخ زايد مع هيئة المجتمعات العمرانية الجديدة، لإقامة مشروع سكني متكامل. وأضافت الشركة في بيان لبورصة مصر، اليوم، أنه من المتوقع أن يصل حجم الاستثمارات في هذا المشروع إلى ٣٧,٨ مليار جنيه مصري. وحققت الشركة خلال العام الماضي، صافي ربح بلغ ١,٦٧ مليار جنيه خلال ٢٠٢٠، مقابل أرباح بلغت ١,٧٣ مليار جنيه خلال ٢٠١٩، مع الأخذ في الاعتبار حقوق الأقلية. وتراجعت إيرادات الشركة خلال العام الماضي إلى ٤,٦٨ مليار جنيه بنهاية ديسمبر، مقابل ٥,٦٧ مليار جنيه خلال ٢٠١٩. وعلى صعيد القوائم غير المجمعة، تراجعت أرباح الشركة المستقلة إلى ١,٦٧ مليار جنيه خلال ٢٠٢٠، مقابل أرباح بلغت ١,٧٣ مليار جنيه خلال ٢٠١٩.

البنك الأفريقي للتنمية يتوقع نمو الاقتصاد المصري ٣% خلال العام الجاري

استعرض مركز المعلومات ودعم اتخاذ القرار التابع لمجلس الوزراء، توقعات البنك الأفريقي للتنمية لكل من الاقتصاد المصري والأفريقي بعد جائحة كورونا. وبحسب إنفوجرافيك لمركز المعلومات، توقع البنك الأفريقي للتنمية استعادة الاقتصاد المصري معدلات نمو ما قبل جائحة كورونا في ٢٠٢٢، بنسبة نمو ٤,٩%، مقابل ٣% في ٢٠٢١، و٣,٦% في ٢٠٢٠، و٥,٦% في ٢٠١٩، مقارنة بأغلب الاقتصادات العالمية فيما شهدت القارة الأفريقية بشكل عام انكماشاً في الناتج المحلي الإجمالي بنسبة ٢,١ بالمائة في ٢٠٢٠، في "أسوأ ركود" لها منذ أكثر من ٥٠ عاماً. كما أعلن البنك، أن ما يقرب من ٣٠ مليون أفريقي أصبحوا تحت خط الفقر المدقع في ٢٠٢٠، وتوقع دخول ٣٩ مليون أفريقي تحت خط الفقر المدقع في ٢٠٢١ من ناحية أخرى، توقع بنك التنمية الأفريقي أن ينمو الناتج المحلي الإجمالي لأفريقيا من جديد بنسبة ٣,٤% في ٢٠٢١، نتيجة للتعافي التدريجي للسياحة، وتخفيف الإجراءات الاحترازية. وأشار البنك إلى عدة عوامل يمكن أن تسهم بشكل إيجابي في تحقيقي معدلات نمو أفضل للقارة، من بينها: التوزيع العادل للقاحات، والاستمرار في عمليات الرقمنة، والتطبيق الكامل لاتفاقية التجارة الحرة لإفريقيا القارية في الوقت ذاته، حذر البنك من عوامل يُتوقع مع استمرار الجائحة أن تُعرقل انتعاش الاقتصاد الأفريقي، أبرزها تراكم الديون، وانخفاض أسعار السلع الأساسية، وتراجع السياحة، والتغيرات المناخية، وغيرها. المصدر: أموال الغد

رئيس البورصة : نستعد لاستقبال طروحات جديدة تعزز الفرص الاستثمارية للمصريين بالخارج

كشف الدكتور محمد فريد رئيس مجلس إدارة البورصة المصرية، عن استقبال سوق الأوراق المالية المقيدة طروحات جديدة خلال الفترة المقبلة بما يتيح منتجات استثمارية منها شركة تعمل في قطاع من القطاعات الجاذبة للاستثمار، هذا فضلاً عن إمكانية قيام المغتربين بالمشاركة في الطروحات الحكومية عند الطرح. وأضاف فريد على هامش لقائه مع السفيرة نبيلة مكرم عبد الشهيد وزيرة الهجرة، أن الاستثمار طويل الأجل والتنوع في الأدوات المالية من أحد أهم الأدوات الاستثمارية التي تضيف لما هو متاح للمدخرين والمستثمرين من قنوات استثمارية أو ادخارية كالعقار وأدوات الدخل الثابت. وقال رئيس البورصة إن هناك منتجات مالية متنوعة تتيح لمختلف أنواع المستثمرين الاستثمار في سوق الأوراق المالية المقيدة سواء بطريقة مباشرة من خلال الأسهم والسندات المقيدة وصناديق الاستثمار المتداولة والصناديق العقارية المقيدة وبطريقة غير مباشرة من خلال صناديق الاستثمار التي تستثمر في الأسهم والسندات وأدوات الخزانة. وأشار إلى أن الموقع الإلكتروني للبورصة يتضمن حالياً قائمة بكل شركات الوساطة في الأوراق المالية، وكذا موقعهم الجغرافية للتيسير على المتعاملين الراغبين في بدء عملية الاستثمار بالبورصة. المصدر: أموال الغد

هل تتأثر الصادرات المصرية بسعي الصين لاتفاقية تجارة حرة مع «الخليج» ؟

تسعى الصين للتوصل إلى اتفاقية تجارة حرة مع دول الخليج، وفقاً لتصريحات "وانغ يي" وزير الخارجية الصيني على هامش زيارته للسعودية، فيما ترى المجالس التصديرية أن انخفاض الجمارك في هذه السوق سيخفف من حدة الأثر السلبي على الصادرات المصرية حال التطبيق، وطالبت بخفض تكلفة الإنتاج لضمان استمرار المنافسة. وقفزت صادرات مصر لدول الخليج العربي خلال العام الماضي، لتسجل ٥,١ مليار دولار خلال عام ٢٠٢٠ مقابل ٤,٢ مليار دولار خلال ٢٠١٩، بزيادة قاربت المليار دولار بنسبة ٢١% خلال عام، وفقاً للجهاز المركزي للتعبئة والإحصاء. وتعتبر دول الخليج من أكبر الأسواق التصديرية أمام صادرات الأثاث والصناعات الغذائية، ومواد البناء، والصناعات الهندسية، ويدخل المنتج المصري بدون جمارك وفقاً لاتفاقية تيسير وتنمية التبادل التجاري بين الدول العربية. قال المهندس شريف الصياد، رئيس المجلس التصديري للصناعات الهندسية، إن انخفاض الجمارك في دول الخليج التي تتراوح بين ٦٥% سيخفف من حدة الأثر السلبي حال التطبيق، لكنها ستكون عقبة جديدة أمام الصادرات في ظل ارتفاع تكلفة تصنيع المنتجات المحلية. أوضح «الصياد»، لـ «البورصة»، أن المجلس يسعى لخفض المصروفات وتكاليف الإنتاج في مختلف المراحل وهذه الخطوة ستجعل المنتج المصري منافس في مختلف الدول وستجعله قادراً على مواجهة الصيني وغيره سواء في الدول العربية أو أي سوق أخرى. وقال الدكتور وليد جمال الدين، رئيس المجلس التصديري لمواد البناء، أن معظم الجمارك على مواد البناء تسجل ٥٥%، وهذه النسبة سيكون تأثيرها محدود حال إعفاء المنتج الصيني. أوضح «جمال الدين»، أن الإمارات تحلل الترتيب الأول في أكبر الدول المستوردة من مصر مواد بناء بنحو ٢,١ مليار دولار، فيما تأتي السعودية في الترتيب الرابع في أكبر الدول المستوردة من مصر بنحو ٣١٧ مليون دولار. وقال وليد عبد الحليم، عضو المجلس التصديري للأثاث، إن دخول الصين في اتفاقية تجارة حرة مع دول الخليج يمثل تهديداً لصادرات الأثاث المصري لهذه السوق. أوضح «عبد الحليم»، أن السعودية والإمارات هي أكبر سوقين أمام قطاع الأثاث ودخول الصين سيضع على المنتج المصري ميزته التنافسية أمام المنتج الصيني. أكد ضرورة الاستعداد لهذه الخطوة من خلال تفعيل برنامج دعم الصادرات وتطبيق النموذج الصيني والتركي في دعم الصادرات، وتدعم منتجاتها مالياً فضلاً عن دعمها لإقامة معارض للتجزئة في الدول التي تستهدفها وتحقق بذلك وجوداً قوياً من خلال منتج بسعر منافس وحاضر. تابع: " بدون برنامج دعم صادرات قوي وفعال للأثاث سيكون المنتج المصري مهدداً في أكبر أسواقه، لذا يجب توفير منتج بجودة عالية وسعر تنافسي وحاضر بهذه الدول". وتصدرت الإمارات قائمة أكبر الدول استقبالا للصادرات المصرية بنحو ٢,٨ مليار دولار خلال عام ٢٠٢٠ مقابل ٢,٠٥٩ مليار دولار خلال ٢٠١٩، تلتها المملكة السعودية التي بلغت الصادرات المصرية إليها ١,٦٨٦ مليار دولار بدون تغيير عن العام السابق عليه. وسجلت الصادرات إلى الكويت نحو ٢٥٠,٧ مليون دولار خلال عام ٢٠٢٠ مقابل ٢٧٤,٢ مليون دولار خلال ٢٠١٩، وإلى البحرين ارتفاعاً لـ ١٣٩,٣ مليون دولار مقابل ٦٢,٩ مليون دولار خلال فترة المقارنة ذاتها، وإلى قطر من ٣٩٦ ألف دولار مقابل ١٧١ ألف دولار. المصدر: جريدة البورصة

الأخبار العالمية والعربية

جي بي مورجان يتوقع استمرار صعود عوائد السندات الأمريكية

توقع بنك جي بي مورجان خلال مذكرة صادرة اليوم الخميس بأن يواصل العائد على السندات الأمريكية ارتفاعه خلال الفترة المقبلة ليستقر بين مستويات ١,٥% إلى ١,٧٥%، ثم مع قدوم المزيد من التدفقات المالية إلى السندات من قبل صناديق التقاعد وشركات التأمين فقد يدعم ذلك استمرار صعود عائد السندات. وأشار جي بي مورجان إلى أنه بعد ذلك يجب أن يتحرك عائد السندات الأمريكية نحو ١٠ سنوات إلى مستويات ٢% تدريجياً بعد ارتفاع العائد الحقيقي نحو ٠% بناءً على هدف التضخم للفيدرالي الأمريكي. وكان بنك أوف أمريكا قد قام سابقاً بتعديل توقعاته لعائدات سندات الخزنة لأجل ١٠ سنوات لهذا العام من ١,٧٥% إلى ٢,١٥%. وبالمثل، يتوقع بنك ويلز فارغو ارتفاع عائدات سندات الخزنة الأمريكية لأجل ١٠ سنوات لتصل إلى ٢% بحلول منتصف العام الجاري ٢٠٢١. وهبطت عوائد سندات الخزنة الأمريكية أجل ١٠ سنوات خلال مقبيل الأسبوع الجاري مع تخارج المستثمرين من الليرة التركية، وتحولهم لسندات الخزنة الأمريكية. ويستمر سعر الذهب في التراجع خلال الفترة الحالية، بتأثير من قوة مؤشر الدولار. المصدر: حابي

طلبات إعانة البطالة الأمريكية تتراجع لأدنى مستوى منذ بداية الوباء

انخفضت طلبات إعانة البطالة في الولايات المتحدة بأكثر توقعات المحللين خلال الأسبوع الماضي، لتسجل أدنى مستوى منذ بداية وباء كورونا. وأظهرت بيانات صادرة عن وزارة العمل الأمريكية، اليوم الخميس، تراجع طلبات إعانة البطالة الجديدة في الولايات المتحدة إلى ٦٨٤ ألف طلب في الأسبوع المنتهي في ٢٠ مارس، بانخفاض ٩٧ ألف طلب عن الأسبوع السابق له. وتعتبر القراءة الحالية لطلبات إعانة البطالة الأمريكية هي الأدنى منذ الأسبوع المنتهي في ١٤ مارس/ آذار لعام ٢٠٢٠، مع إقرار حزمة التحفيز المالي بقيمة ١,٩ تريليون دولار في وقت سابق من الشهر الجاري. وكانت توقعات المحللين تشير إلى أن طلبات إعانة البطالة الأمريكية سوف تهبط ٧٢٧ ألف طلب خلال نفس الفترة. وتراجع المتوسط الأسبوعي لطلبات إعانة البطالة في الولايات المتحدة خلال الأربعة أسابيع الماضية بنحو ١٣ ألف طلب، ليصل إلى ٧٣٦ ألف طلب في الأسبوع الماضي. كما هبطت طلبات إعانة البطالة المستمرة خلال الأسبوع المنتهي في ١٣ مارس بنحو ٢٦٤ ألف طلب، لتصل إلى ٣,٨٧٠ مليون طلب. المصدر: مباشر

مؤشرات الاسواق العربية

الدولة	المؤشر	القيمة	التغير (%)
السعودية	TASI	٩,٤١٨,٠٠	-٠,٤٩%
دبي	DFMGI	٢,٤٩٦,٠٠	-٠,٧٩%
ابوظبي	ADI	٥,٧٢٧,٠٠	-٠,٣٢%
الكويت	MARKET-IXP	٥,٧٧١,٠٣	-٠,٢٠%
البحرين	BSEX	١,٤٦٤,٢٦	-٠,٠١%
قطر	GENERAL	١,٠١٦,٨,٠٠	-٠,٤٤%
المغرب	MASI	١١,٤٩٩,٠٠	-٠,٠٦%
تونس	TUN20	٧,٠٧٠,٠٠	-٠,١٣%

مؤشرات الاسواق العالمية

الدولة	المؤشر	القيمة	التغير (%)
أمريكا	Jone Dow	٣٣,٠٧٨,٠٠	١,٤١%
أمريكا	S&P 500	٣,٩٧٤,٥٤	١,٦٦%
أمريكا	NASDAQ	١٣,١٣٨,٧٢	١,٢٤%
لندن	FTSE 100	٦,٧٦٩,٠٠	١,٤١%
أمانيا	DAX	١٣,٣٣٥,٦٨	١,٥٩%
اليابان	Nikkei 225	٢٩,١٧٦,٧٠	١,٥٦%
الذهب (دولار)	سعر الأوقية	١,٧٣٢,٤٠	٠,٣٢%
خام برنت (دولار)	البرميل	٦٤,٣٦	٣,٩١%
نايمكس (دولار)	البرميل	٦٠,٧٢	٣,٦٩%

الشركات تحت التغطية

مضاعف القيمة الدفترية		مضاعف الربحية		احتمال الصعود/الهبوط	السعر المستهدف	التوصية	رأس المال السوقي	سعر السهم	اسم الشركة
٢٠٢٠	٢٠١٩	٢٠٢٠	٢٠١٩		جنيه		مليون جنيه	جنيه	
٠,٧	٠,٨	م.غ.	م.غ.	%٢٢,٢	٤,٠٥	احتفاظ	١,٩٦٥,٧	٣,٣١	الصناعات الكيماوية المصرية - كيما
م.غ.	م.غ.	م.غ.	م.غ.	%٧٧,٧	١٦,٨٦	شراء	٥,١٥٥,٦	٩,٤٩	شركة حديد عز
١,٢	١,٣	١٩,٣	١١,٣	%١٦,٥-	٩,٦٠	احتفاظ	٣٥٨,٩	١١,٥٠	المصرية لخدمات النقل - ايجيترانس
١٠,٢	٧,٤	٤٧,٧	٤٣,٤	--	قيد المراجعة	قيد المراجعة	٣,٠٤٩,٣	٢,٨٥	شركة سييد ميديكال
٠,٥	٠,٥	٥,٩	٤,٢	%٤٧,٢	١٠,٦٩	شراء	٤,٨٢٨,٧	٧,٢٦	النساجون الشرقيون

جدول توزيعات الاسهم المجانية

اسم الشركة	التوزيع	تاريخ نهاية الحق	تاريخ التوزيع
بنك قناة السويس	١ سهم مجاني لكل عشرة اسهم اصلية	٢٠٢١/٠٣/٣١	٢٠٢١/٠٤/٠١

جدول الكوبونات (التوزيعات النقدية)

اسم الشركة	قيمة التوزيع النقدي	تاريخ نهاية الحق	تاريخ التوزيع
دلنا للطباعة والتغليف	٣,٠٠٠ جنيه للسهم	٢٠٢١/٠٣/٢٣	٢٠٢١/٠٣/٢٨
مصر الجديدة للاسكان والتعمير	القسط الأول ٠,٠٥ جنيه	٢٠٢١/٠٣/٢٨	٢٠٢١/٠٣/٣١

الجمعيات العمومية

اليوم	الشركة	نوع الجمعية	العنوان
٢٠٢١/٠٣/٢٨	أودن للاستثمارات المالية	عادية	بنادى القرية الذكية - طريق مصر الاسكندرية الصحراوى - الجيزة
٢٠٢١/٠٣/٢٨	اميرالد للاستثمار العقاري	غير عادية	بمقر الشركة مبنى B ١٣٥ الحى المالى بالقريه الذكية طريق مصر اسكندرية الصحراوى
٢٠٢١/٠٣/٢٨	سماد مصر (ابجيفرت)	عادية	فى العنوان الكائن بالدور السادس بالعقار رقم ٢ شارع وادى النيل - ميدان مصطفى محمود - المهندسين - الجيزة
٢٠٢١/٠٣/٢٨	مجموعة طلعت مصطفى القابضة	عادية	بفندق الفورسيزونز نايل بلازا - القاهرة
٢٠٢١/٠٣/٢٨	مرسليا المصرية الخليجية للاستثمار العقارى	عادية وغير عادية	بالمركز الرئيسى للشركة الكائن فى ٣٣ ب تنظيم شارع سوريا - رشدى - الاسكندرية
٢٠٢١/٠٣/٢٨	يونيفرسال لصناعة مواد التعبئة و التغليف و الورق - يونيباك	عادية وغير عادية	بمقر الشركة بمدينة العاشر من رمضان- المنطقة الصناعية ب ٢
٢٠٢١/٠٣/٢٩	EAC المصرية العربية (ثمار) لتداول الاوراق المالية	عادية وغير عادية	بمقر الشركة ٢٠ شارع وزارة الزراعة - الدقى
٢٠٢١/٠٣/٢٩	الاتحاد الصيدلي للخدمات الطبية والاستثمار	عادية	بمقر الشركة شارع عثمان بن عفان شرق محطة بنى مزار - المنيا
٢٠٢١/٠٣/٢٩	الجيزة العامة للمقاولات والاستثمار العقارى	عادية	فى مقر الشركة ٤٦ شارع الفلكى - باب اللوق - القاهرة
٢٠٢١/٠٣/٢٩	الصعيد العامة للمقاولات والإستثمار العقارى	عادية	بمقر الشركة الرئيسى الكائن فى أ٥ شارع ٢٦ يوليو - القاهرة
٢٠٢١/٠٣/٢٩	العروية للمسرة فى الأوراق المالية	عادية وغير عادية	بمقر الشركة ٦ ميدان الفلكي باب اللوق
٢٠٢١/٠٣/٢٩	المصرية للاتصالات	عادية	بمقر الشركة المصرية للاتصالات بالقريه الذكية الكيلو ٢٨ طريق مصر اسكندرية الصحراوى - الجيزة من خلال وسائل الاتصال الحديثة
٢٠٢١/٠٣/٢٩	الملتقى العربي للاستثمارات	عادية وغير عادية	عبر تقنية الاتصال و التصويت عن بعد
٢٠٢١/٠٣/٢٩	النيل للادوية والصناعات الكيماوية	عادية	بقاعة المؤتمرات الكبرى في شركة ممفيس للادوية ٨ ش السواح - الاميرية - القاهرة
٢٠٢١/٠٣/٢٩	فيركيم مصر للاسمدة والكيماويات	عادية	مدينة السادات - المنطقة الصناعية الرابعة - قطعة رقم ١٢٠ - محافظة المنوفية
٢٠٢١/٠٣/٢٩	ممفيس للادوية والصناعات الكيماوية	عادية	بقاعة المؤتمرات الكبرى في شركة ممفيس للادوية ٨ ش السواح - الاميرية - القاهرة

الشركات المكونة لمؤشر إي جي إس ٣٠ (EGX 30 index)

الوزن في المؤشر (%)	أقل سعر في ٥٢ أسبوع	أعلى سعر في ٥٢ أسبوع	قيمة التداول	كمية التداول	التغير من أول العام %	نسبة التغير اليومي %	آخر سعر	الكود	اسم الشركة
36.66%	55.75	70.25	78,584,144	1,290,376	3.04	1.89	61.00	COMI	البنك التجاري الدولي (مصر)
7.67%	5.89	41.31	32,114,804	920,394	4.01	3.18	35.00	FWRY	فوري
7.03%	9.78	15.39	28,492,782	2,295,242	7.18-	5.56	12.16	EAST	الشرقية - إيسترن كومباني
4.63%	0.87	1.17	889,528	786,710	12.75	2.31	1.15	EKHO	الفاضة المصرية الكويتية *
4.52%	10.05	24.24	4,938,698	228,723	6.23	3.73	21.99	ABUK	إبوقير للاسمدة والكيماويات
4.05%	7.97	16.10	24,643,544	1,762,109	2.08-	1.15	14.10	HRHO	المجموعه الماليه هيرمس القاوضه
4.02%	4.55	7.72	10,649,741	1,687,866	2.46-	-0.31	6.34	TMGH	مجموعه طلعت مصطفي القاوضه
3.60%	0.23	0.71	2,395,896	5,510,757	84.27-	-0.45	0.44	ELEC	السويدي اليكتريك
2.46%	4.16	5.62	228,460	49,639	0.86-	0.00	4.60	CLHO	شركه مستشفي كليوباترا
2.23%	4.06	9.26	12,322,819	2,700,386	6.94-	3.53	4.69	ISPH	ابن سينا فارما
2.03%	9.30	14.80	7,992,914	739,845	9.17-	0.74	10.90	ETEL	المصريه للاتصالات
1.88%	2.44	4.49	9,296,089	2,502,392	0.79-	2.73	3.76	MNHD	مدينة نصر للاسكان والتعمير
1.75%	22.55	30.45	9,678,224	414,092	17.38-	3.67	24.00	CIEB	بنك كريدي اجريكول مصر
1.68%	7.65	17.40	1,099,409	67,297	11.49	0.98	16.50	OCDI	سوديك
1.39%	5.14	11.67	960,661	95,430	9.64	-1.75	10.12	SKPC	سيدي كرير للبتروكيماويات
1.37%	2.47	4.94	6,131,107	1,756,141	11.39-	2.34	3.50	CICH	سى اى كايبتال القاوضه
1.29%	4.30	8.06	5,382,753	749,200	6.76	1.26	7.26	ORWE	النساجون الشرقيون للسجاد
1.19%	7.76	11.35	1,891,016	221,885	5.06-	-0.35	8.45	EFID	ايديتا للصناعات الغذائيه
1.14%	3.23	7.59	13,248,302	2,826,956	20.07-	6.35	4.86	HELI	مصر الجديده للاسكان والتعمير
1.14%	0.99	1.83	6,606,816	3,965,061	22.02	3.05	1.69	PHDC	بالم هيلز للتعمير
1.10%	2.66	6.10	10,221,172	2,374,226	12.06	3.24	4.46	PIOH	بايونيرز القاوضه
1.09%	1.88	3.52	6,140,638	2,375,779	15.97-	-0.75	2.63	AMOC	الاسكندريه للزيوت المعدنيه
1.01%	5.06	12.30	3,348,120	359,938	10.98-	2.71	9.49	ESRS	حديد عز
0.98%	1.03	1.78	7,549,851	6,219,755	13.94-	2.83	1.24	CCAP	القلعه للاستشارات الماليه
0.84%	4.58	13.00	10,165,662	994,753	29.91	0.69	10.25	MTIE	ام.ام جروب
0.73%	1.41	4.24	2,286,741	592,577	16.36	-0.78	3.84	AUTO	جى بى اوتو
0.69%	2.26	6.23	5,895,202	1,089,072	12.01	0.37	5.41	ORHD	اوراسكوم للتنميه مصر
0.18%	0.23	0.68	10,047,388	34,881,784	106.36	-0.69	0.29	OIH	اوراسكوم للاستثمار القاوضه
0.50%	0.26	0.44	5,954,319	21,687,750	غ.م.	0.36	0.28	OFH	أوراسكوم الماليه القاوضه
0.67%	2.14	2.84	9,670,717	4,137,849	2.13	3.45	2.40	EMFD	إعمار مصر للتنميه
0.46%	7.20	17.49	3,031,930	254,341	11.73-	3.07	12.42	EXPA	البنك المصري لتنميه الصادرات

* السهم يتداول بالدولار

إخلاء المسؤولية

يستند هذا التقرير إلى المعلومات المتاحة للجمهور. لا يُقصد بهذا التقرير توصية بشراء أو بيع ، كما لا يعتبر عرض شراء أو بيع الأوراق المالية المذكورة فيه. لقد تم إعداد المعلومات والآراء الواردة في هذا التقرير من قبل إدارة أبحاث شركة بريمير من مصادر يعتقد أنها موثوق فيها في وقت نشرها. لا تتحمل شركة بريمير أية مسؤولية قانونية أو مسؤولية عن الخسائر أو الأضرار الناتجة عن استخدام هذا المنشور أو محتوياته. يحق لشركة بريمير تغيير الآراء الواردة في هذا التقرير دون إشعار مسبق.

يحتوي هذا التقرير البحثي (بما في ذلك جميع الملاحق) على معلومات يُقصد نقلها فقط إلى المستقبليين المقصودين ، إذا لم يكن القارئ أو المتلقي لهذا التقرير البحثي هو المتلقي المقصود ، يرجى إخطار بريمير على الفور ، ويجب مسح هذا التقرير البحثي دون الاحتفاظ بأي جزء بأي شكل من الأشكال. إن الاستخدام غير المصرح به لهذا التقرير البحثي أو نشره أو توزيعه أو إعادة إنتاجه من قبل أي شخص بخلاف المتلقي المقصود محظور تمامًا.

يؤكد محلل/محللو الأبحاث الذين يغطون الشركة (أو الشركات) المذكورة في هذا التقرير أن وجهات نظرهم حول الشركة (أو الشركات) وأوراقهم المالية تم التعبير عنها بدقة.

مسؤولي الاتصال

بريد الكتروني: research@premiere-securities.com

تليفون: (+202) 37627581

قسم البحوث