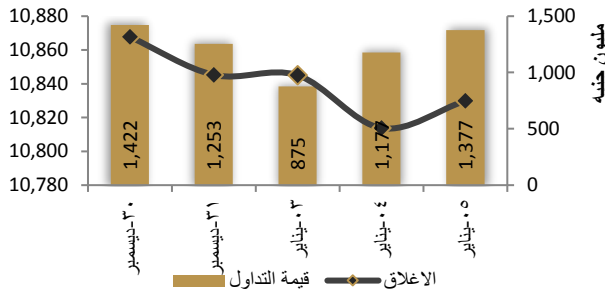


التقرير الصباحي – إدارة البحوث - شركة بريميمير

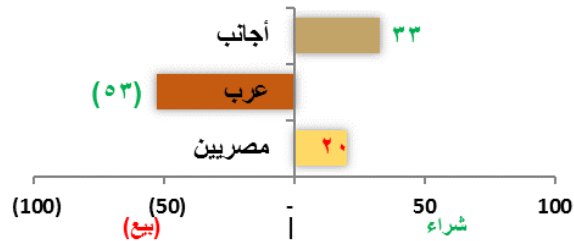
٦ يناير ٢٠٢٠

رسم بياني لمؤشر (EGX 30) الرئيسي



مؤشرات السوق	قيمة المؤشر	التغير اليومي	التغير من أول السنة
أي جي اكس ٣٠	10,829.96	0.15%	-0.14%
أي جي اكس ٥٠	2,248.29	0.63%	0.58%
أي جي اكس ٧٠	2,141.18	-0.11%	-0.19%
أي جي اكس ١٠٠	3,101.07	0.00%	0.10%
مؤشر النيل	1,049.70	-0.29%	0.15%

صافي تعاملات المستثمرين (مليون جنيه)

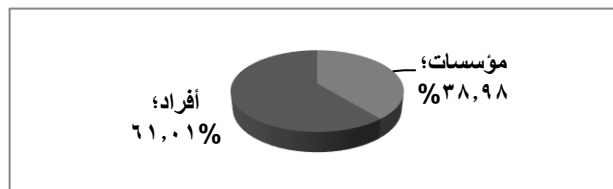
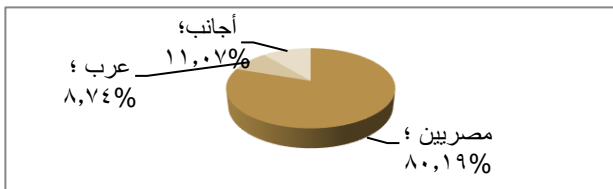


الاسهم التي ارتفع سعرها	الاسهم التي انخفض سعرها	الاسهم التي لم يتغير سعرها
٧٦	١٠٧	٩

عناوين الاخبار

- البورصة: ٢٤ يناير نهاية الحق في كوبون «باكين» بواقع جنيه للسهم
- مطاحن شمال القاهرة تتحول إلى الخسائر وتتكبد ٦,٨ مليون جنيه في ٥ أشهر
- تراجع مؤشر مديري المشتريات في مصر تحت ٥٠ نقطة في ديسمبر
- المركزي المصري يصدر تعليمات جديدة لإدارة مخاطر التشغيل في البنوك
- الوزراء: تخفيض أسعار الطيران الداخلي للمناطق السياحية بدءاً من ١٥ يناير
- صراع جديد بين ترامب وبايدن حول انتخابات مجلس الشيوخ

انواع المستثمرين



أخبار الشركات المقيدة

البورصة: ٢٤ يناير نهاية الحق في كوبون « باكين » بواقع جنيه للسهم

أعلنت البورصة المصرية، إن نهاية الحق في التوزيع النقدي لشركة البويات والصناعات الكيماوية لمشتري السهم بنهاية جلسة يوم الأحد الموافق ٢٤ يناير الجاري. ووفقاً لبيان البورصة اليوم، من المقرر توزيع الكوبون رقم (٢٧) بواقع ١ جنيه للسهم الواحد تصرف على قسطين، القسط الأول: قيمته ٠,٥٠ جنيه ويتم صرفها اعتباراً من ٢٧ يناير الجاري، والقسط الثاني قيمته ٠,٥٠ جنيه ويتم صرفها اعتباراً من ٢٩ أبريل المقبل. وكانت الجمعية العامة العادية للشركة، وافقت في ديسمبر الماضي على حساب التوزيع المقترح عن العام المالي ٢٠١٩-٢٠٢٠ بعد تعديله لتصبح حصة المساهمين نحو ٢٤ مليون جنيه. وحققت الشركة خلال العام المالي الماضي (٢٠١٩ - ٢٠٢٠)، أرباحاً مجمعة بلغت ٤,٥ مليون منذ بداية يوليو ٢٠١٩ حتى نهاية يونيو ٢٠٢٠، مقابل ٣٧,٥ مليون جنيه أرباحاً خلال العام المالي السابق له. وتراجعت مبيعات الشركة المجمعة خلال العام المالي الماضي إلى ٧٨٤,٦ مليون جنيه، مقابل ٩١٣,٦ مليون جنيه خلال العام المالي السابق له. وعلى صعيد القوائم المستقلة، أظهرت المؤشرات المالية تراجع أرباح الشركة المستقلة خلال العام المنتهي في يونيو الماضي إلى ٣,٢ مليون جنيه، مقابل أرباح بلغت ٦٥ مليون جنيه خلال العام المالي السابق له. المصدر: أموال النغد

مطاحن شمال القاهرة تتحول إلى الخسائر وتتكدب ٦,٨ مليون جنيه في ٥ أشهر

أعلن مجلس إدارة شركة مطاحن ومخابز شمال القاهرة، تحول الشركة من الربحية إلى الخسائر خلال أول ٥ أشهر من العام المالي الجاري، على أساس سنوي. وأوضحت الشركة في بيان لبورصة مصر، اليوم الثلاثاء، أنها سجلت عجزاً قدره ٦,٨٩ مليون جنيه خلال الفترة من يوليو حتى نهاية نوفمبر الماضي، مقابل أرباح بلغت ١,٦٦ مليون جنيه خلال نفس الفترة من العام المالي السابق له. وحققت الشركة خلال الربع الأول من العام المالي الجاري، خسائر قبل الضرائب بلغت ١,٤ مليون جنيه منذ بداية يوليو حتى نهاية سبتمبر الماضي، مقابل ١,١ مليون جنيه أرباحاً خلال نفس الفترة من العام الماضي. وتراجعت مبيعات الشركة خلال ذات الثلاثة أشهر لتسجل ١٤٢,٢ مليون جنيه بنهاية سبتمبر، مقابل ١٤٢,٧ مليون جنيه خلال نفس الفترة من العام المالي الماضي. المصدر: مباشر


أعلى ٥ أسهم من حيث الارتفاع في السعر		
السهم	سعر الاغلاق	التغير (%)
النصر لتصنيع الحاصلات الزراعية	٣٨,٤٣	٩,٩٩
الاهرام للطباعة والتغليف	١١,١٢	٩,٩٩
المصرية للوجان	٣,٧٥	٩,٩٧
راية	٩,٧٤	٩,٩٣
أميرالد للاستثمار العقاري	٥,٢٥	٨,٠٢

أقل ٥ أسهم من حيث الانخفاض في السعر		
السهم	سعر الاغلاق	التغير (%)
اكرو مصر	١٤,١٠	-١٤,٢٣
قناة السويس لتوطين التكنولوجيا	٣٦,٥٠	-٩,٩٠
جراند انفسمنت القابضة للاستثمارات المالية	٧,٢٠	-٩,٨٩
المركز الطبي الجديد - الإسكندرية	٤٣,٥٠	-٩,٤٩
وادي كوم إمبو	٢٠,٠٠	-٧,٥٤

أكبر ٥ أسهم من حيث قيمة التداول		
السهم	قيمة التداول	سعر الاغلاق
البنك التجاري الدولي	٩٠,٤٩٢,٤٣٢	٥٨,٥٠
دايس	٩٠,٠٣١,٣٢٨	١,٧٤
المجموعة المصرية العقارية	٨٩,٨١٩,١٦٨	١٠,٠٠
العربية للاستثمارات	٦٧,١٥٧,٨٥٦	٠,٦٦
القلعة	٦٦,٦٨٢,٠٤٨	١,٥٢

أكبر ٥ أسهم من حيث كمية التداول		
السهم	كمية التداول	سعر الاغلاق
العربية للاستثمارات	١٠٠,١١٦,٤٢٤	٠,٦٦
دايس	٥١,٥٣٥,٢٢٩	١,٧٤
القلعة	٤٤,٩٧٤,٥٦٩	١,٥٢
العوبات الطبية	٤١,٠٤٢,٢٢٥	٠,٥٥
اوراسكوم للاستثمار القابضة	٣٥,١٦٢,١١٤	٠,٥٤

أكبر خمس قطاعات من حيث قيمة التداول



نظرة على أخبار الاقتصاد والسوق

ترجع مؤشر مديري المشتريات في مصر تحت ٥٠ نقطة في ديسمبر

انخفض مؤشر مديري المشتريات PMI الصادر عن IHS في مصر لشهر ديسمبر إلى تحت ٥٠ نقطة مقابل ٥٠,٩ نقطة في نوفمبر. وقال التقرير الصادر عن أي إنتش إس ماركييتس، أن الشركات المصرية غير المنتجة للنفط شهدت انخفاضا في الإنتاج والتشغيل والطلبات الجديدة. وأضاف أن السبب يعود إلى تدايعات فيروس كورونا.

تراكم مستلزمات الإنتاج والمخزون

وأشار تقرير مؤشر مديري المشتريات إلى أن تراجع الطلب أدى لتراكم مستلزمات الإنتاج وارتفاع المخزون بأقوى معدل منذ يونيو ٢٠١٢. في الوقت ذاته، تسارع معدل تخفيض الوظائف إلى أسرع مستوى في أربعة أشهر، رغم تزايد آمال التعافي بعد لقاحات فيروس كورونا. ويعتبر مستوى ٥٠ نقطة هو المستوى المحايد للمؤشر، وأقل من ٥٠ نقطة يعني الإنكماش، وأعلى من ٥٠ نقطة يعني تزايد الطلب.

الطلبات الجديدة

وأشارت الشركات التي شملتها الدراسة إلى أن العملاء قد امتنعوا عن استكمال الطلبات الجديدة. ورغم ذلك، كان التراجع في الإنتاج والمبيعات أقل حدة بشكل ملحوظ مما كان عليه في كل شهور النصف الأول من ٢٠٢٠، وعن المستوى الأدنى المسجل في شهر أبريل. وقال ديفيد أوين، الباحث الاقتصادي بمجموعة IHS Markit أن أحدث بيانات مؤشر مدراء المشتريات أشارت إلى حدوث تراجع في الشركات غير المنتجة للنفط مع نهاية العام، وتزامن ذلك مع عودة عدد حالات الإصابة بفيروس كورونا إلى الارتفاع. وأدت المخاوف من "موجة ثانية" من الوباء ومخاوف تجديد إجراءات الأغلاق إلى تأجيل بعض الشركات استكمال الطلبات الجديدة في شهر ديسمبر. المصدر: حابي

الوزراء: تخفيض أسعار الطيران الداخلي للمناطق السياحية بدءاً من ١٥ يناير

قال مجلس الوزراء المصري، إنه تم الاتفاق على أن تقوم شركة مصر للطيران بتحديد سعر مخفض لبيع تذاكر الطيران الداخلي للمقاصد السياحية، في إطار المبادرة التي تحمل عنوان "شنتي في مصر"، وذلك تحفيزاً للسياحة الداخلية. وأوضح الوزراء المصري، في بيان صادر اليوم الثلاثاء، أن المبادرة الخاصة بتخفيض أسعار الطيران الداخلي سيبدأ تنفيذها من يوم الجمعة الموافق ١٥ يناير الجاري، وتستمر حتى يوم الأحد الموافق ٢٨ نوفمبر المقبل. وأضاف أن تم الاتفاق على قيام الفنادق المتواجدة بتلك المقاصد بطرح أسعار تشجيعية، بما يسهم في تشجيع حركة السفر. جاء ذلك خلال الاجتماع الأسبوعي لمجلس الوزراء المصري الذي عقد اليوم الثلاثاء. وأكدت الحكومة، أن تلك المبادرة تأتي في إطار جهود الدولة لدعم قطاع السياحة، وبحث سبل التعاون التي من شأنها تنشيط السياحة الداخلية لمختلف المقاصد السياحية على مستوى الجمهورية، حيث تم عقد العديد من الاجتماعات التنسيقية التي ضمت كلاً من وزيرى السياحة والآثار والطيران، بالإضافة إلى ممثلى اتحاد الغرف السياحية، وغرف المنشآت الفندقية. المصدر: مباشر

المركزي المصري يصدر تعليمات جديدة لإدارة مخاطر التشغيل في البنوك

قال البنك المركزي المصري، إنه يسعى بصفة مستمرة لمتابعة وتطبيق الممارسات الدولية في مجال الرقابة المصرفية بالجهاز المصرفي المصري عن طريق متابعة أهم إصدارات لجنة بازل بشكل منتظم. وأضاف المركزي في بيان صادر اليوم الثلاثاء، أنه يعمل على تحديث وتحسين التعليمات الرقابية الخاصة بالإطار التطبيقي لمقررات بازل ٢ و٣ تماشياً مع المستجدات التي تطرأ في هذا الشأن، ودراسة مدى إمكانية تطبيقها بما يلائم البنوك المصرية. وأوضح أن ذلك يهدف تعزيز فعالية إدارة جميع أنواع المخاطر لديها مع التأكد من وجود مستويات كافية ومناسبة من رأس المال تتناسب مع حجم وتنوع المخاطر لدى تلك البنوك، ما يساعد على زيادة ضمان سلامة واستقرار وفعالية الجهاز المصرفي المصري، وبما يعكس بالإيجاب على الاقتصاد المصري ككل. وكان سبق أن أصدر البنك المركزي في ديسمبر ٢٠١٢ التعليمات الرقابية الخاصة بتطبيق الحد الأدنى لمعيار كفاية رأس المال والتي تضمنت كيفية حساب مخاطر التشغيل إعمالاً للمقررات سالفة الذكر، ثم أصدرت لجنة بازل للرقابة المصرفية في ديسمبر ٢٠١٧ مجموعة من الإصلاحات النهائية لتطبيقات مقررات بازل ٣ استكمالاً للإطار السابق إصداره، وقد جاءت تلك الإصلاحات بهدف معالجة أوجه القصور في الإطار الرقابي السابق والذي أظهرته الأزمات المالية المتعددة. وأشار إلى أن ذلك بالإضافة إلى تعزيز ملاءة البنوك وقدرتها على مواجهة المخاطر، وبالتالي زيادة الثقة في النظام المصرفي، وقد اقترحت اللجنة بالورقة المشار إليها فترات انتقالية لتطبيق المعايير الجديدة وذلك لضمان التطبيق الفعال من قبل الجهات الرقابية وتهيئة البنوك للتطبيق الممنهج وذلك من خلال تواريخ تطبيق محددة لتلك الإصلاحات. كما تضمنت تلك الإصلاحات -ضمن معايير أخرى - إصدار أسلوب جديد لقياس رأس المال اللازم لمقابلة مخاطر التشغيل تحت مسمى الأسلوب المعياري ليحل محل الأساليب الأربعة الواردة ضمن الإطار السابق، وذلك للوصول إلى أسلوب قياس مفهوم وغير مُعقد على نحو ملائم لسهولة التنفيذ، وذلك ليتم تطبيقه اعتباراً من أول يناير ٢٠٢٢ (قبل تعديل الموعد عقب جائحة كورونا ليصبح اعتباراً من أول يناير ٢٠٢٣). وتابع أن ذلك يأتي اتساقاً مع إصدار مجلس إدارة البنك المركزي المصري قراراً في ٢٧ ديسمبر ٢٠٢٠ بأن تلتزم البنوك المصرية بتطبيق ذلك الأسلوب بعد موافقته بما يناسب الجهاز المصرفي المصري، على أن تقوم البنوك باتمام ذلك في تاريخ أقصاه نهاية عام ٢٠٢١، وذلك بما يتفق مع استراتيجية البنك المركزي المصري في تطبيق أي تعليمات رقابية جديدة قد تحتاج إلى فترة مناسبة لاستيعابها من جانب البنوك المصرية، وبما يتماشى في ذات الوقت مع الممارسات الدولية. المصدر: مباشر

صراع جديد بين ترامب وبايدن حول انتخابات مجلس الشيوخ

عقد كل من الرئيس المنتخب جو بايدن والرئيس المنتهية ولايته دونالد ترامب اجتماعات حاشدة يوم الإثنين في ولاية جورجيا الأمريكية، حيث ستحدد انتخابات إعادة اليوم الثلاثاء ما إذا كان الجمهوريون أو الديمقراطيون سيسيطرون على السلطة في مجلس الشيوخ الأمريكي. وقال بايدن في اجتماع حاشد في ولاية أتلانتا يوم الإثنين، إن الناخبين في جورجيا سيرسمون المسار، ليس فقط للأربع سنوات القادمة، ولكن للجيل القادم. وتجدر الإشارة إلى أن الرئيس المنتخب جو بايدن قد شكك في التحديات الانتخابية المستمرة التي يواجهها مع دونالد ترامب، قائلاً أن ترامب يقضي معظم وقته في التذمر والشكوى بدلاً من القيام بعمله. وتأتي تصريحات بايدن في أعقاب جولتي إعادة في ولاية جورجيا التي ستحدد الحزب الذي سوف يسيطر على مجلس الشيوخ، في إشارة إلى بطء عملية توزيع لقاح كورونا. لذا أفاد بايدن بأن ترامب يقضي الوقت في التذمر والشكوى أكثر من فعل شيء حيال المشكلة. وقد جاءت تعليقاته بعد تسجيل محادثة هاتفية يوم السبت بين ترامب ومسؤولي الانتخابات بولاية جورجيا التي أخبر خلالها قادة الولاية أنه يريد دعم مساعده في الإبلاغ عن ما يقرب من ١٢,٠٠٠ صوت للفوز بالولاية. حتى أن بعض المرشحين من الحزب الجمهوري الذين يؤيدون الرئيس عادة، انتقدوه لظهوره يضغط على مسؤولي الولاية لمساعدته بشكل غير نزيه على الفوز بإحدى الولايات وزيادة حصيلة أصوات الهيئة الانتخابية. من المتوقع أن تكون نسبة التصويت النهائية في انتخابات مجلس الشيوخ عالية بشكل استثنائي، حيث تم الإدلاء بأكثر من ٣ مليون بطاقة اقتراع بالفعل في التصويت المبكر. هذا وتتم مراقبة انتخابات مجلس الشيوخ عن كثب في واشنطن من قبل فريق بايدن وخصومه الجمهوريين كدليل على النفوذ الذي قد يمتلكه الرئيس القادم لدفع أجندته التشريعية بمجرد أن يتم تنصيبه ونائبته، كامالا هاريس، في ٢٠ يناير المقبل. وأخيراً، يجب ذكر أن فوز الجمهوريين في أي من انتخابات جورجيا سيعطي الحزب أغلبية مطلقة والحق في وضع جدول أعمال مجلس الشيوخ والحصول على الأغلبية في جميع اللجان التشريعية في مجلس الشيوخ. بينما ستؤدي سيطرة الجمهوريين إلى تعقيد تمرير جدول الأعمال التشريعي لبايدن على مدار العامين المقبلين، مما قد يؤدي إلى إجراء مفاوضات مكثفة حول قضايا مثل توسيع مزايا الرعاية الصحية، ووضع ضوابط الهجرة، ووضع أنظمة المناخ. المصدر: investing

مؤشرات الاسواق العربية			
الدولة	المؤشر	القيمة	التغير (%)
السعودية	TASI	8,682.00	0.31%
دبي	DFMGI	2,604.00	-0.20%
ابوظبي	ADI	5,118.00	-0.49%
الكويت	MARKET-IXP	5,535.19	-0.50%
البحرين	BSEX	1,455.97	-0.01%
قطر	GENERAL	10,638.00	0.18%
المغرب	MASI	11,254.00	-0.77%
تونس	TUN20	6,768.00	-0.59%

مؤشرات الاسواق العالمية			
الدولة	المؤشر	القيمة	التغير (%)
أمريكا	Jones Dow	30,404.00	0.04%
أمريكا	S&P 500	3,726.86	0.71%
أمريكا	NASDAQ	12,818.96	0.95%
لندن	FTSE 100	6,612.00	0.61%
ألمانيا	DAX	13,335.68	1.59%
اليابان	Nikkei 225	27,055.94	-0.38%
الذهب (دولار)	سعر الأوقية	1,945.28	-0.21%
خام برنت (دولار)	البرميل	53.93	0.62%
نايمكس (دولار)	البرميل	50.10	0.34%

الشركات تحت التغطية

مضاعف القيمة الدفترية		مضاعف الربحية		احتمال الصعود/ الهبوط	السعر المستهدف	التوصية	رأس المال السوقي	سعر السهم	اسم الشركة
٢٠٢٠	٢٠١٩	٢٠٢٠	٢٠١٩		جنيه		مليون جنيه	جنيه	
0.9	0.9	ع.م.	ع.م.	-0.6%	4.05	احتفاظ	3,634.5	4.07	الصناعات الكيماوية المصرية – كيما
ع.م.	ع.م.	ع.م.	ع.م.	44.8%	16.86	شراء	6,323.6	11.64	شركة حديد عز
1.2	1.2	18.4	10.8	-12.7%	9.60	احتفاظ	343.3	11.00	المصرية لخدمات النقل – ايجيترانس
5.9	4.3	27.6	25.1	-18.0%	1.35	احتفاظ	1,830.1	1.65	شركة سييد ميديكال
0.4	0.4	5.6	3.9	38.5%	9.45	شراء	4,536.0	6.82	النساجون الشرفيون

جدول توزيعات الاسهم المجانية

أسم الشركة	التوزيع	تاريخ نهاية الحق	تاريخ التوزيع
لا يوجد توزيعات أسهم مجانية للشهر الحالي			

جدول الكوبونات (التوزيعات النقدية)

أسم الشركة	قيمة التوزيع النقدي	تاريخ نهاية الحق	تاريخ التوزيع
الاسكندرية لتداول الحاويات والبضائع	٠,٧٧٦١٩٩٦٦٩٣٠ جنيه للسهم	٢٠٢١/٠١/٠٥	٢٠٢١/٠١/١١
البويات والصناعات الكيماوية - باكين	القسط الأول ٠,٥٠ جنيه	٢٠٢١/٠١/٢٤	٢٠٢١/٠١/٢٧

الجمعيات العمومية

اليوم	الشركة	نوع الجمعية	العنوان
٢٠٢١/٠١/٠٦	الشركة العربية لإدارة و تطوير الاصول	غير عادية	بقاعة شركة النصر للتصدير و الاستيراد بالعنوان الكائن في ٢٨ شارع طلعت حرب – القاهرة
٢٠٢١/٠١/٠٩	العربية للمحاسبين	غير عادية	في ٧ شارع مهدى عبد المنعم المنطقة الثانية – مدينة نصر - القاهرة
٢٠٢١/٠١/١١	الحديد والصلب المصرية	عادية وغير عادية	بمقر شركة الصناعات المعدنية ٥ ش الطلبات بجاردن سيتي بالقاهرة و بتقنية الفيديو كونفرانس

الشركات المكونة لمؤشر إي جي إس ٣٠ (EGX 30 index)

الوزن في المؤشر (%)	أقل سعر في ٥٢ أسبوع	أعلى سعر في ٥٢ أسبوع	قيمة التداول	كمية التداول	التغير من أول العام %	نسبة التغير اليومي %	آخر سعر	الكود	اسم الشركة
43.71%	51.20	87.10	90,492,432	1,539,305	29.52-	-0.58	58.50	COMI	البنك التجاري الدولي
7.08%	9.99	16.05	21,684,260	1,654,274	13.43-	0.31	13.09	EAST	الشرقية - ايسترن كومباني
5.84%	0.82	1.29	2,671,201	2,744,442	26.28-	-5.84	0.95	EKHO	القاضة المصرية الكويتية*
4.40%	6.54	16.99	25,361,036	1,751,510	13.42-	0.55	14.51	HRHO	المجموعه الماليه هيرمس القاضة
3.98%	4.04	8.35	8,492,969	1,289,574	19.14-	0.00	6.55	TMGH	مجموعه طلعت مصطفى القاضة
3.23%	3.78	6.15	10,208,623	2,124,293	16.67-	2.54	4.85	CLHO	شركة مستشفى كليوباترا
2.98%	5.24	11.60	38,917,200	3,891,759	9.99-	4.02	10.09	SWDY	السويدي اليكترونيك
2.81%	7.40	14.92	19,521,696	1,665,733	13.92	-2.02	11.62	ETEL	المصرية للاتصالات
2.40%	4.86	8.19	6,518,755	1,283,305	46.32-	-0.20	5.10	ISPH	ابن سينا فارما
2.36%	9.16	15.80	4,055,928	288,465	0.86	-3.38	14.00	CIRA	القاهره للإستثمار و التنمية العقاره
2.32%	5.13	9.80	2,677,253	446,460	30.23-	-0.99	6.00	JUFO	جيبنة للصناعات الغذائية
2.10%	24.20	45.00	6,444,964	219,496	32.48-	0.00	29.37	CIEB	بنك كريدي اجريكول مصر
1.89%	6.10	15.50	7,646,679	512,124	14.13	2.51	15.10	OCDI	سوديك
1.72%	2.40	4.92	17,355,606	4,392,532	18.80-	0.00	3.93	MNHD	مدينة نصر للاسكان و التعمير
1.49%	7.76	15.75	1,392,781	160,393	40.82-	-1.81	8.70	EFID	ايديتا للصناعات الغذائية
1.40%	2.61	7.77	8,787,340	1,437,212	73.90-	-0.16	6.10	HELI	مصر الجديدة للاسكان و التعمير
1.36%	4.50	8.06	11,921,833	1,740,811	35.66-	1.49	6.82	ORWE	النساجون الشرقيون للسجاد
1.26%	0.79	1.72	7,694,349	5,526,296	21.31-	-0.36	1.38	PHDC	بالم هيلز للتعمير
1.12%	0.81	2.46	66,682,048	44,974,569	38.41-	7.07	1.52	CCAP	القلعة للاستشارات الماليه - اسسه عابده
1.03%	4.44	9.93	53,604,064	5,526,440	9.27	4.15	9.78	SKPC	سيدي كزير للبترول وكيماويات
0.85%	2.38	5.73	11,099,075	2,724,364	22.62-	0.49	4.07	PIOH	بايونيرز القاضة للاستثمارات الماليه
0.84%	1.41	3.68	29,432,996	8,131,778	4.22-	0.25	3.63	AUTO	جي بي اوتو
0.73%	2.13	3.08	8,612,121	3,666,496	17.61-	-0.43	2.34	EMFD	إعمار مصر للتنمية
0.67%	2.01	6.59	12,477,544	2,629,105	28.64-	-0.42	4.71	ORHD	اوراسكوم للتنمية مصر
0.66%	4.06	11.86	52,820,532	4,639,420	13.01	7.38	11.64	ESRS	حديد عز
0.63%	0.28	0.60	19,133,018	35,162,114	0.18	-0.18	0.54	OIH	اوراسكوم للاستثمار القاضة
0.48%	6.35	17.49	1,057,919	76,344	83.71	1.23	13.98	EXPA	البنك المصري لتنمية الصادرات
0.28%	0.81	4.02	37,694,588	10,782,459	55.86	-1.98	3.46	IRON	الحديد والصلب المصرية
0.19%	0.68	2.18	90,031,328	51,535,229	0.34-	2.41	1.74	DSCW	دايس للملابس الجاهزة
0.19%	0.87	3.38	5,504,907	2,221,336	9.91	-2.01	2.44	BTFH	بلتون الماليه القاضة

* السهم يتداول بالدولار

إخلاء المسؤولية

يستند هذا التقرير إلى المعلومات المتاحة للجمهور. لا يُقصد بهذا التقرير توصية بشراء أو بيع ، كما لا يعتبر عرض شراء أو بيع الأوراق المالية المذكورة فيه. لقد تم إعداد المعلومات والآراء الواردة في هذا التقرير من قبل إدارة أبحاث شركة بريمير من مصادر يعتقد أنها موثوق فيها في وقت نشرها. لا تتحمل شركة بريمير أية مسؤولية قانونية أو مسؤولية عن الخسائر أو الأضرار الناتجة عن استخدام هذا المنشور أو محتوياته. يحق لشركة بريمير تغيير الآراء الواردة في هذا التقرير دون إشعار مسبق.

يحتوي هذا التقرير البحثي (بما في ذلك جميع الملاحق) على معلومات يُقصد نقلها فقط إلى المستقبلين المقصودين ، إذا لم يكن القارئ أو المتلقي لهذا التقرير البحثي هو المتلقي المقصود ، يرجى إخطار بريمير على الفور ، ويجب مسح هذا التقرير البحثي دون الاحتفاظ بأي جزء بأي شكل من الأشكال. إن الاستخدام غير المصرح به لهذا التقرير البحثي أو نشره أو توزيعه أو إعادة إنتاجه من قبل أي شخص بخلاف المتلقي المقصود محظور تمامًا.

يؤكد محلل/محللو الأبحاث الذين يغطون الشركة (أو الشركات) المذكورة في هذا التقرير أن وجهات نظرهم حول الشركة (أو الشركات) وأوراقهم المالية تم التعبير عنها بدقة.

مسؤولي الاتصال

إدارة البحوث

بريد إلكتروني: research@premiere-securities.com

تليفون: (+202) 37627581

قسم البحوث