

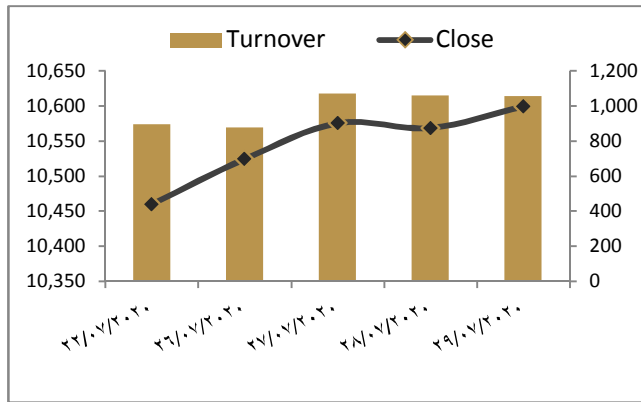
٢٠٢٠/٠٨/٠٤

مؤشرات السوق	قيمة المؤشر	التغير اليومي	التغير من أول السنة	قيمة التداول	حجم التداول	القيمة السوقية
مؤشر (EGX 30)	10,599.46	0.29%	-18.69%	589,775,872	273,644,678	286,084,247,041
مؤشر (EGX 50)	1,811.08	1.40%	-15.75%	795,863,488	369,808,759	363,013,981,223
مؤشر (EGX 70)	1,535.61	1.39%	20.21%	360,246,848	146,680,388	175,789,951,056
مؤشر (EGX 100)	2,352.47	0.00%	36.20%	950,022,720	420,325,066	442,328,855,010

### عناوين الاخبار

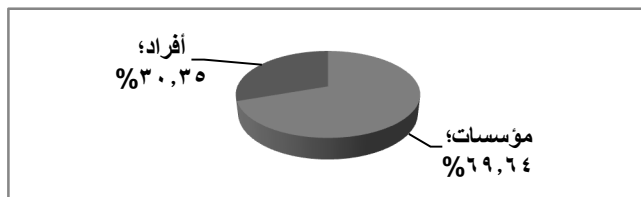
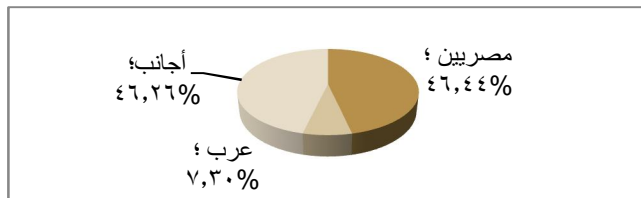
- مساهموا سي أي كابيتال يقرون تأسيس شركة مساهمة بالشراكة مع تابعة لـ "بالم هيلز"
- أرباح طلعت مصطفى القابضة تتراجع ٢٠% في النصف الأول
- انخفاض أرباح مصر لصناعة الكيماويات السنوية ١٧%
- أرباح الإسكندرية لتداول الحاويات تتراجع إلى ١.٤٨ مليار جنيه خلال ٢٠١٩-٢٠٢٠
- أرباح العربية للأدوية ترتفع ١١٧% خلال ٢٠١٩-٢٠٢٠
- أرباح العامة للصوامع ترتفع هامشياً خلال ٢٠١٩-٢٠٢٠
- خسائر "راكتا" السنوية تتراجع هامشياً
- أرباح النصر للأعمال المدنية النصفية تتراجع ٣٨%
- أرباح إم.إم.جروب النصفية تتراجع ٢١%
- مصر.. قيمة العجز في الميزان التجاري تتراجع ٣٦,٢% خلال مايو ٢٠٢٠
- وزير مصري: تراجع مستحقات شركات النفط الأجنبية إلى ٨٥٠ مليون دولار بنهاية يونيو
- مصر توقع اتفاق قرض بقيمة ٦٣٩ مليون دولار مع صندوق النقد العربي
- الحكومة تستهدف تقليص الدين العام لـ ٨٢,٥% من الناتج المحلي الإجمالي بـ ٢٠٢٢/٢٣
- مجلس الوزراء يقر تعديل جديد على قرار تأسيس هيئة التنشيط السياحي
- مصر تقتنص أضخم استثمارات أجنبية مباشرة في المنطقة العربية خلال خمس سنوات
- إنتاج المصانع البريطانية ينمو بأسرع إيقاع منذ ٢٠١٧
- النفط يرتفع ٢% عند التسوية بدعم بيانات إيجابية

### رسم بياني لمؤشر (EGX 30) الرئيسي



الاسهم التي لم يتغير سعرها	الاسهم التي انخفض سعرها	الاسهم التي ارتفع سعرها
١٠	٣٥	١٤١

### انواع المستثمرين



## أخبار الشركات المقيدة

**مساهمو سي أي كابيتال يقرون تأسيس شركة مساهمة بالشراكة مع تابعة لـ"بالم هيلز"**

وافقت الجمعية العامة العادية لشركة سي أي كابيتال القابضة للاستثمارات المالية على التصريح لشركة تعليم التي تساهم فيها الشركة من خلال شركة تابعة بتأسيس شركة مساهمة مع شركة تابعة لشركة بالم هيلز للتعليم والتي تساهم فيها الشركة وتمثل في مجلس إدارتها. جاء ذلك في بيان من الشركة إلى بورصة مصر، اليوم الأربعاء. وحققت سي أي كابيتال خلال الربع الأول من ٢٠٢٠ أرباحاً بلغت ١٠١,٨٥ مليون جنيه، خلال الثلاثة أشهر الأولى من ٢٠٢٠، مقابل أرباح بلغت ١٢٢,٩٥ مليون جنيه بالفترة المقارنة من ٢٠١٩. وتراجعت إيرادات الشركة خلال الفترة إلى ٤٩٤,٥١١ مليون جنيه، مقابل إيرادات بلغت ٥٤٣,٧٤ مليون جنيه بالفترة المقارنة من ٢٠١٩. وعلى مستوى الأعمال المستقلة، حققت الشركة أرباحاً بلغت ١٧١,٨٠٨ مليون جنيه، مقابل أرباح بقيمة ٧٠,٣٤ مليون جنيه في الربع الأول من العام الماضي. المصدر: مباشر

### أرباح طلعت مصطفى القابضة تتراجع ٢٠% في النصف الأول

أظهرت المؤشرات المالية المجمع لشركة مجموعة طلعت مصطفى القابضة، خلال النصف الأول من ٢٠٢٠، تراجع صافي الأرباح بنسبة ١٩,٦ بالمائة على أساس سنوي. وأوضحت الشركة في بيان لبورصة مصر اليوم الأربعاء، أنها حققت أرباحاً بلغت ٦٨٥,٤ مليون جنيه خلال الستة أشهر المنتهية في يونيو الماضي، مقابل أرباح بلغت ٨٥٢,٢ مليون جنيه في الفترة المقارنة من ٢٠١٩، مع الأخذ في الاعتبار حقوق الأقلية. وارتفعت إيرادات النشاط العقاري للشركة خلال النصف الأول من العام الجاري إلى ٣,٣ مليار جنيه، مقابل إيرادات ٣,٠٣ مليار جنيه في النصف المقارن من العام السابق. وتراجعت إيرادات النشاط الفندقي للشركة خلال النصف الأول من العام الجاري إلى ٣٢٣,٨٧ مليون جنيه، مقابل إيرادات ٧٨٤,٣٦ مليون جنيه في النصف المقارن من العام السابق. كما تراجعت إيرادات الأنشطة ذات طبيعة العائد الدوري والأنشطة الخدمية إلى ٩٥٣,١ مليون جنيه، مقابل ١,١٢ مليار جنيه في النصف المقارن من العام السابق. وعلى مستوى الأعمال المستقلة، حققت الشركة أرباحاً بعد الضريبة بلغت ٦٨,٩ مليون جنيه بالنصف الأول من العام الجاري، مقابل أرباح بلغت ٥٦,٢٥ مليون جنيه بالنصف المقارن من ٢٠١٩. وحققت الشركة أرباحاً بلغت ٣٧٥,٣٣ مليون جنيه خلال الثلاثة أشهر المنتهية في مارس الماضي، مقابل أرباح بلغت ٣٦١,٢ مليون جنيه في الفترة المقارنة من ٢٠١٩، مع مراعاة الحقوق غير المسيطرة. المصدر: مباشر

### انخفاض أرباح مصر لصناعة الكيماويات السنوية ١٧%

أظهرت المؤشرات المالية لشركة مصر لصناعة الكيماويات، عن العام المالي الماضي (٢٠١٩-٢٠٢٠)، تراجع أرباح الشركة بنسبة ١٧ بالمائة، على أساس سنوي. وأوضحت الشركة في بيان لبورصة مصر، اليوم الأربعاء، أنها سجلت صافي ربح بلغ ٦٤,١٧ مليون جنيه منذ بداية يوليو ٢٠١٩ حتى نهاية يونيو ٢٠٢٠، مقابل ٧٧,٤٥ مليون جنيه أرباح خلال العام المالي السابق له. وارتفعت إيرادات الشركة خلال العام المالي الماضي لتسجل ٣٦٥,٧ مليون جنيه بنهاية يونيو، مقابل ٣٦٢,٥ مليون جنيه خلال العام المالي السابق له. وحققت الشركة خلال أول ١١ شهراً من العام المالي الجاري صافي ربح بلغ ٥٠,٢٦ مليون جنيه منذ بداية يوليو

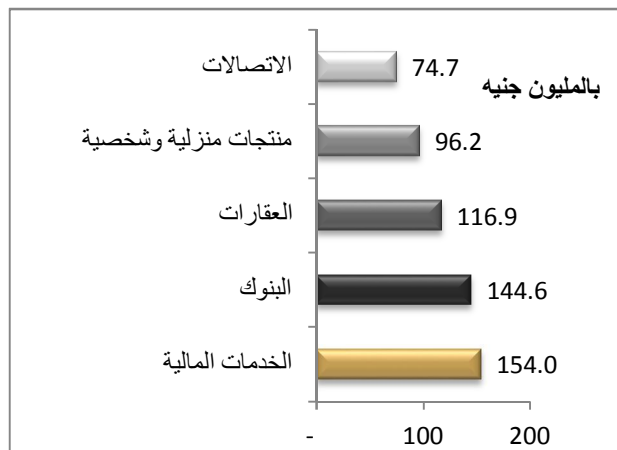
أعلى ٥ أسهم من حيث الارتفاع في السعر		
السهم	سعر الاغلاق	التغير (%)
السويس للاكياس	١٠,٠٠	٤٠٠,٠٠٠
الغربية الإسلامية للتنمية العمرانية	٦,٦١	٩,٩٨
اوراسكوم للاستثمار القابضة	٠,٤٥	٩,٩٨
الخليجية الكندية للاستثمار العقاري	٢٨,٢٤	٩,٩٧
العربي	١٠,٨٢	٩,٩٦
الرواد		

أقل ٥ أسهم من حيث الانخفاض في السعر		
السهم	سعر الاغلاق	التغير (%)
أورانج	١٩,٠٠	-٦,٢٢
فوديكو	٢٣,٣٥	-٥,٨١
الخليج للاستثمارات العربية	٠,١٨	-٥,٢٦
ايكسي	٠,٧١	-٤,٩٣
بنك التعمير والاسكان	٣٥,٢٧	-٤,٦٨

أكبر ٥ أسهم من حيث قيمة التداول		
السهم	قيمة التداول	سعر الاغلاق
البنك التجاري الدولي	١٢٩,٣١٧,٦١٦	٦٣,٥٠
اوراسكوم للاستثمار القابضة	٧١,٣٤٣,٢٩٦	٠,٤٥
ايسترن كومباني	٥٨,٢٧٤,٤٤٤	١٢,٠٠
السويدي اليكترونيك	٥٠,٦٨٤,٩٥٦	٦,٧٧
الحديد والصلب المصرية	٤٢,٨٠٢,٣٢٠	٢,٧٤

أكبر ٥ أسهم من حيث كمية التداول		
السهم	كمية التداول	سعر الاغلاق
اوراسكوم للاستثمار القابضة	١٦٢,٨١٠,٠٨٠	٠,٤٥
العربية للاستثمارات	٤٤,١٢١,٦١٥	٠,٣٤
العربية لحليج الأقطان	١٧,٩٧٥,٩٠٧	١,٩٨
المصرية للمنتجات السياحية	١٧,٥٢٢,٤٥٦	١,٤٠
الحديد والصلب المصرية	١٥,٦٥٦,٣٨٤	٢,٧٤

### أكبر خمس قطاعات من حيث قيمة التداول



## أرباح العربية للأدوية ترتفع ١١٧% خلال ٢٠١٩-٢٠٢٠

أظهرت المؤشرات المالية لشركة العربية للأدوية والصناعات الكيماوية، ارتفاع أرباحها قبل الضرائب خلال العام المالي الماضي (٢٠١٩ - ٢٠٢٠)، بنسبة ١١٧,٢ بالمائة، على أساس سنوي. وأوضحت الشركة في بيان ليورصة مصر، اليوم الأربعاء، أنها سجلت صافي ربح بعد الضريبة بلغ ٩٣,٦ مليون جنيه منذ بداية يوليو ٢٠١٩ حتى نهاية يونيو ٢٠٢٠، مقابل ٤٣,١ مليون جنيه خلال الفترة نفسها من العام المالي السابق له. وارتفعت إيرادات الشركة خلال العام المالي الماضي لتسجل نحو ٥٢٠,٧٩ مليون جنيه بنهاية يونيو، مقابل ٤٣٦,٣٥ مليون جنيه خلال العام المالي السابق له. وحققت الشركة خلال أول ١٠ أشهر من العام المالي الجاري صافي ربح قبل الضرائب بلغ ١٠٤,٧٣ مليون جنيه منذ بداية يوليو حتى نهاية أبريل الماضي، مقابل ٤٥,٢٧ مليون جنيه أرباحاً خلال نفس الفترة من العام الماضي. وارتفعت مبيعات الشركة خلال العشرة أشهر لتسجل ٤٥٨,٧٤ مليون جنيه بنهاية مارس، مقابل ٣٦٥,٢٩ مليون جنيه خلال نفس الفترة من العام المالي الماضي. المصدر: مباشر

### خسائر "راكنا" السنوية تتراجع هامشياً

كشفت المؤشرات المالية لشركة العامة لصناعة الورق - راکنا، عن العام المالي الماضي (٢٠١٩-٢٠٢٠) تراجع خسائر الشركة هامشياً، على أساس سنوي. وأوضحت راکنا في بيان ليورصة مصر، اليوم الأربعاء، أنها سجلت صافي خسائر بلغ ١٢٢,٨ مليون جنيه منذ بداية يوليو ٢٠١٩ حتى نهاية يونيو ٢٠٢٠، مقابل ١٢٣,٢٦ مليون جنيه خلال العام المالي السابق له. وارتفعت إيرادات الشركة خلال العام المالي الماضي لتصل إلى ٢٦,٠٩ مليون جنيه بنهاية يونيو، مقابل ١٣٨,٦٢ مليون جنيه خلال العام السابق له. وحققت الشركة خلال أول ١٠ أشهر من العام المالي الجاري خسائر بلغ ٩٥,١٥ مليون جنيه منذ بداية يوليو حتى نهاية أبريل الماضي، مقابل ٩١,٧ مليون جنيه خسائر خلال نفس الفترة من العام الماضي. المصدر: مباشر

### أرباح إم.إم.جروب النصفية تتراجع ٢١%

كشفت القوائم المالية المجمعة لشركة إم.إم.جروب للصناعة والتجارة العالمية، عن النصف الأول من العام الجاري، تراجع أرباحها بنسبة ٢٠,٨٨ بالمائة، على أساس سنوي. وأوضحت الشركة في بيان ليورصة مصر، اليوم الأربعاء، أنها سجلت أرباحاً بقيمة ٢١٠,٠٣ مليون جنيه منذ بداية يناير، حتى نهاية يونيو الماضي، مقابل ٢٦٥,٤٦ مليون جنيه أرباح خلال نفس الفترة من العام الماضي. وتراجعت مبيعات إم.إم.جروب خلال الستة أشهر الأولى من العام الجاري لتصل إلى ٤,٣٤ مليار جنيه بنهاية يونيو، مقابل ٥,٣٤ مليار جنيه خلال نفس الفترة من العام الماضي. وعن القوائم المستقلة، فقد تراجعت أرباح الشركة خلال النصف الأول من ٢٠٢٠ لتسجل نحو ٢٠٤,٦٥ مليون جنيه بنهاية يونيو، مقابل ٢٠٨,٥٢ مليون جنيه خلال نفس الفترة من العام الماضي. وحققت شركة جروب للصناعة والتجارة العالمية، خلال الربع الأول أرباحاً بقيمة ١٠٦,٦٤ مليون جنيه، مقابل أرباح بقيمة ١٤٢,٩٧ مليون جنيه خلال نفس الفترة من العام الماضي، مع الأخذ في الاعتبار حقوق الأقلية. وتراجعت مبيعات الشركة خلال الربع الأول من ٢٠٢٠، إلى ٢,٢٣ مليار جنيه، مقابل ٢,٨٩٦ مليار جنيه خلال الفترة ذاتها من ٢٠١٩. وعلى مستوى الأعمال المستقلة خلال الفترة، تراجعت الأرباح، لتسجل ١٠٦,٢١ مليون جنيه، مقارنة بنحو ١٠٩,٦٢ مليون جنيه خلال الفترة المنصرمة. المصدر: مباشر

حتى نهاية مايو الماضي، مقابل ٨٢,٥٢ مليون جنيه أرباحاً خلال نفس الفترة من العام المالي الماضي. المصدر: مباشر

## أرباح الإسكندرية لتداول الحاويات تتراجع إلى ١,٤٨ مليار جنيه خلال ٢٠١٩-٢٠٢٠

كشفت المؤشرات المالية لشركة الإسكندرية لتداول الحاويات والبضائع، عن العام المالي الماضي (٢٠١٩-٢٠٢٠) تراجع صافي ربح الشركة بنسبة ١٩,٢ بالمائة، على أساس سنوي. وأوضحت الشركة في بيان ليورصة مصر، اليوم الأربعاء، أنها سجلت صافي ربح بلغ ١,٤٨ مليار جنيه منذ بداية يوليو ٢٠١٩ حتى نهاية يونيو ٢٠٢٠، مقابل ١,٨٣ مليار جنيه أرباح خلال العام المالي السابق له. وتراجعت مبيعات الشركة خلال العام المالي الماضي لتصل إلى ٢,٥٥ مليار جنيه بنهاية يونيو، مقابل ٢,٩٢ مليار جنيه خلال العام المالي السابق له. وقالت الشركة، إن النتائج الفعلية المحققة في عدد الحاويات خلال الفترة تخطت المستهدف عن نفس الفترة للإنتاج الكمي بنسبة ٣ بالمائة، إلا أنه انخفض عن المقارن بنسبة ٦ بالمائة، بسبب ظروف التجارة وانخفاض الواردات بوجه عام. وحققت الشركة خلال ١١ شهراً من العام المالي الماضي صافي ربح بعد الضريبة بقيمة ١,٣٢ مليار جنيه، بينما بلغت إيرادات النشاط الجاري ٢,٣ مليار جنيه حتى مايو ٢٠٢٠. المصدر: مباشر

## أرباح العامة للصوامع ترتفع هامشياً خلال ٢٠١٩-٢٠٢٠

أظهرت المؤشرات المالية لشركة العامة للصوامع والتخزين، ارتفاع صافي ربح الشركة خلال العام المالي ٢٠١٩-٢٠٢٠ بنسبة ٢,١٧ بالمائة، على أساس سنوي. وأوضحت العامة للصوامع في بيان ليورصة مصر، اليوم الأربعاء، أنها سجلت صافي ربح بلغ ١٠٢,٢ مليون جنيه خلال الفترة، مقابل ١٠٠ مليون جنيه أرباحاً خلال العام المالي الماضي. وارتفعت إيرادات الشركة خلال العام المالي الماضي لتصل إلى ٤٣٤,٦ مليون جنيه، مقابل ٤١٣,٥٦ خلال العام المالي السابق له. وحققت الشركة عن أول ١١ شهراً من العام المالي الجاري صافي ربح بلغ ٩٦,٨ مليون جنيه منذ بداية يوليو حتى نهاية مايو الماضي، مقابل ٩٣,٧٩ مليون جنيه أرباحاً خلال نفس الفترة من العام المالي الجاري. المصدر: مباشر

## أرباح النصر للأعمال المدنية النصفية تتراجع ٣٨%

كشفت المؤشرات المالية لشركة النصر للأعمال المدنية، عن النصف الأول من العام الجاري، تراجع أرباح الشركة بنسبة ٣٧,٨ بالمائة على أساس سنوي. وأوضحت الشركة في بيان ليورصة مصر اليوم الأربعاء، أنها سجلت صافي ربح بلغ ٥,٨٧ مليون جنيه منذ بداية يناير حتى نهاية يونيو الماضي، مقابل ٩,٤٥ مليون جنيه أرباح خلال نفس الفترة من العام الماضي. وتراجعت إيرادات الشركة خلال الستة أشهر الأولى من العام الحالي لتصل إلى ٩٨,٤٤ مليون جنيه بنهاية يونيو، مقابل ١١٣,٢ مليون جنيه خلال نفس الفترة من العام الماضي. وحققت الشركة خلال الربع الأول من ٢٠٢٠، أرباحاً بلغت ٤,٠٤ مليون جنيه خلال الثلاثة أشهر المنتهية في مارس الماضي، مقابل أرباح بلغت ٧,٦٦ مليون جنيه بالربع المقارن من العام الماضي. وارتفعت مبيعات الشركة خلال الفترة إلى ٥٦,٦٤ مليون جنيه، مقابل مبيعات بلغت ٤٧,٠٨ مليون جنيه بالربع الأول من ٢٠١٩. المصدر: مباشر

## نظرة على أخبار الاقتصاد والسوق

**وزير مصري: تراجع مستحقات شركات النفط الأجنبية إلى ٨٥٠ مليون دولار بنهاية يونيو**

قال طارق الملا وزير البترول المصري، إن إجمالي المستحقات المتأخرة لشركات النفط الأجنبية تراجع إلى ٨٥٠ مليون دولار في نهاية يونيو الماضي، رغم تداعيات أزمة فيروس كورونا. وأضاف الملا، اليوم الأربعاء، أن المستحقات انخفضت بذلك ٥,٥ بالمائة عن مستواها في نهاية السنة المالية ٢٠١٨-٢٠١٩ حين بلغت ٩٠٠ مليون دولار، وفقاً لوكالة رويترز. وذكر أن رصيد مستحقات الشركاء الأجانب انخفض بنهاية يونيو إلى ٨٥٠ مليون دولار من ٩٠٠ مليون دولار قبل عام رغم تداعيات أزمة فيروس كورونا المستجد. وكانت مستحقات شركات النفط الأجنبية تراكمت بعد انتفاضة يناير ٢٠١١ بلغت ٦,٣ مليار دولار في السنة المالية ٢٠١١-٢٠١٢، غير أن تلك المديونيات بدأت في الانخفاض تدريجياً منذ السنة المالية ٢٠١٤-٢٠١٥ مع سعي مصر للانتهاء من سدادها في وقت تتطلع فيه للتحوّل إلى مركز إقليمي للطاقة. المصدر: مباشر

**مصر توقع اتفاق قرض بقيمة ٦٣٩ مليون دولار مع صندوق النقد العربي**

نقلت رويترز عن وكالة الأنباء الإماراتية قبل قليل، أن مصر وقعت اتفاق قرض مع صندوق النقد العربي بقيمة ٦٣٩ مليون دولار لدعم إصلاح القطاع المالي العام في ظل جائحة فيروس كورونا. وقالت أن اتفاق القرض الذي وقع الأسبوع الماضي، يدعم جهود وإجراءات إصلاح تبنتها مصر للحد من التداعيات الاقتصادية والمالية لفيروس كورونا. وذكرت الوكالة أن الصندوق حريص على دعم جهود الدول الأعضاء لتنفيذ إصلاحات اقتصادية ومالية وهيكلية لمواجهة التحديات المختلفة من خلال عدة سبل تشمل تمويل احتياجات ميزان المدفوعات والموازانات العامة وتمويل التجارة من خلال برنامج تمويل التجارة العربية التابع لها. وذكرت الوكالة أن صندوق النقد العربي يدرس طلبات تمويل من عدد من الدول الأعضاء دون تسميتها.

**مجلس الوزراء يقر تعديل جديد على قرار تأسيس هيئة التنشيط السياحي**

وافق مجلس الوزراء في اجتماعه الأسبوع الماضي على مشروع قرار رئيس مجلس الوزراء بتعديل بعض أحكام القرار الخاص بإنشاء الهيئة المصرية العامة للتنشيط السياحي، وفق بيان المجلس. وينص التعديل على أن يرأس مجلس إدارة الهيئة وزير السياحة، وأن يكون لها رئيس تنفيذي يصدر بتعيينه قرار من رئيس مجلس الوزراء بناء على ترشيح وزير السياحة، لمدة ثلاث سنوات قابلة للتجديد. وتشمل مهام الرئيس التنفيذي للهيئة متابعة تنفيذ خطة وسياسة مجلس الإدارة، والمشاركة في وضع الخطط التي تساهم في تحقيق خطة عمل الهيئة، إلى جانب إعداد برامج تدريب وتنمية قدرات ومهارات الموارد البشرية، وتنفيذ قرارات مجلس الإدارة،، وينوب كذلك عن رئيس مجلس إدارة الهيئة في تمثيل الهيئة أمام القضاء وفي صلاحتها بالغير. ويضم تشكيل مجلس إدارة الهيئة كل من أحد شاغلي الوظائف القيادية بوزارة السياحة من المستوى الوظيفي الممتاز أو العالي يختاره الوزير، والمستشار القانوني للوزير، والرئيس التنفيذي للهيئة، ورئيس سلطة الطيران المدني، والأمين العام للمجلس الأعلى للآثار، والرئيس

**مصر.. قيمة العجز في الميزان التجاري تتراجع ٣٦,٢% خلال مايو ٢٠٢٠**

قال الجهاز المركزي للتعبئة العامة والإحصاء، إن قيمة العجز في الميزان التجاري ٢,٥٩ مليار دولار خلال شهر مايو ٢٠٢٠ مقابل ٤,٠٥ مليار دولار لنفس الشهر من العام السابق بنسبة انخفاض قدرها ٣٦,٢%. وأوضح الجهاز في النشرة الشهرية لبيانات التجارة الخارجية مايو ٢٠٢٠ الصادرة اليوم، أن قيمة الصادرات انخفضت بنسبة ٤٢,٤% حيث بلغت ١,٥٧ مليار دولار خلال شهر مايو ٢٠٢٠ مقابل ٢,٧٣ مليار دولار لنفس الشهر من العام السابق. وأرجع الجهاز التراجع إلى انخفاض قيمة صادرات بعض السلع وأهمها: (أسمدة بنسبة ٣١,٢%)، البترول الخام بنسبة ٤٤,٣%، وملابس جاهزة ٥٩,٠%، ولدائن بأشكالها الأولية بنسبة ٤٧,٩%). بينما ارتفعت قيمة صادرات بعض السلع خلال شهر مايو ٢٠٢٠ مقابل مثلتها لنفس الشهر من العام السابق وأهمها (فواكه طازجة بنسبة ٤٤,١%، زيوت وراتجات عطرية بنسبة ١١٧,٥%، سكر مكرر بنسبة ٥٣,٢%)، وفيما يخص الواردات، انخفضت قيمة الواردات بنسبة ٣٨,٧% حيث بلغت ٤,١٦ مليار دولار خلال شهر مايو ٢٠٢٠ مقابل ٦,٧٨ مليار دولار لنفس الشهر من العام السابق. وأرجع الجهاز ذلك إلى انخفاض قيمة واردات بعض السلع وأهمها: (مواد أولية من حديد أو صلب ٨,١%)، مواد كيميائية عضوية وغير عضوية بنسبة ٢٦,٩%، لدائن بأشكالها الأولية بنسبة ٣١,٠%، فول صويا بنسبة ٣,٩%). بينما ارتفعت قيمة واردات بعض السلع خلال شهر مايو ٢٠٢٠ مقابل مثلتها لنفس الشهر من العام السابق وأهمها: (البترول الخام ٣٤,٧%، البان ومنتجاتها بنسبة ١,٢%، ورق صحف وطباعة بنسبة ٢٢,٨%، أتوبيس وميكروباص وميني باص وحدات كاملة ١٠١,٥%). المصدر: مباشر

**الحكومة تستهدف تقليص الدين العام لـ ٨٢,٥% من الناتج المحلي الإجمالي بـ ٢٠٢٢/٢٣**

تأمل الحكومة في خفض العجز الكلي في الموازنة العامة للدولة إلى ٤,٦% بحلول العام المالي ٢٠٢٣/٢٠٢٢، مقارنة بـ ٧,٨% في العام المالي ٢٠٢٠/٢٠١٩، وفق ما صرح به وزير المالية محمد معيط، في مقابلة مع مؤسسة أوكسفورد بيزنس جروب. وقال معيط أيضاً إن الحكومة تخطط للحفاظ على الفائض الأولي السنوي في الموازنة العامة بنسبة ٢%، كما تتطلع إلى مواصلة خفض مستويات الدين لتصل إلى ٧٧,٥% و٨٢,٥% من الناتج المحلي الإجمالي على مدار العامين المقبلين على التوالي. وأشار معيط إلى نجاح الحكومة في خفض نسبة الدين إلى الناتج المحلي الإجمالي إلى ٨٦,١% في العام المالي ٢٠٢٠/٢٠١٩، مقارنة بتقديرات سابقة بلغت ٨٩%. وحول كيفية تحقيق ذلك، قال معيط إنه الحكومة تركز جهودها على توسيع قاعدتها الضريبية وتحسين كفاءة تحصيل الضرائب، بالإضافة إلى تشجيع شركات الاقتصاد غير الرسمي للانضمام للاقتصاد الرسمي، وذلك كجزء أساسي من استراتيجيتها لتحقيق هذه الأهداف. وقال معيط أيضاً إن هذه الاستراتيجية تشمل أيضاً "تبسيط وإعادة ترتيب الإنفاق مع التركيز على الإنفاق الإنتاجي" والمضي قدماً في إصلاحات منظومة الدعم. وأشار معيط إلى أن هذه الإصلاحات الهيكلية الاقتصادية ستعطي الحكومة مساحة أكبر للإنفاق على دعم شبكات الضمان الاجتماعي والاستثمار في رأس المال البشري.

## مصر تقتنص أضخم استثمارات أجنبية مباشرة في المنطقة العربية خلال خمس سنوات

تلقت مصر النصيب الأكبر من الاستثمارات الأجنبية المباشرة في المنطقة العربية خلال خمس سنوات من مطلع ٢٠١٥ وحتى نهاية ٢٠١٩، إذ اجتذبت مشروعات استثمارية بتكلفة إجمالية بلغت ١٢٤,٥ مليار دولار، وفق تقرير صادر عن المؤسسة العربية لضمان الاستثمار وائتمان الصادرات (ضمان). واستحوذت مصر على حصة قدرها ٣٥,٢% من إجمالي الاستثمارات الأجنبية المباشرة التي ضخّت في المنطقة خلال الخمس سنوات الماضية والتي بلغت تكلفتها الإجمالية ٣٤٠ مليار دولار. وبلغ عدد المشاريع الجديدة في مصر خلال الفترة نحو ٤٧٦ مشروعاً بحصة بلغت ١٠,٩% من إجمالي مشاريع الاستثمار الأجنبي المباشر في المنطقة. ووفرت تلك الاستثمارات ما يزيد عن ١٠٦,٦ ألف وظيفة جديدة في مصر. وخلال الربع الأول من العام الجاري، استحوذت الإمارات والسعودية ومصر على حصة ٦٥,٤% من إجمالي تدفقات الاستثمارات الأجنبية المباشرة في المنطقة والبالغة ١١,٢ مليار دولار. وتراجع عدد مشاريع الاستثمار الأجنبي المباشر الجديدة في المنطقة بنسبة ٣٠% على أساس سنوي خلال الربع الأول من ٢٠٢٠ لتسجل ١٨٥ مشروعاً، وكذلك سجلت انخفاضاً من حيث القيمة بنسبة ٢٧,٣% على أساس سنوي، بحسب التقرير. وضمت قائمة أكبر ١٠ دول مستثمرة في المنطقة العربية خلال الربع الأول اليابان والولايات المتحدة وفرنسا والفلبين وبلجيكا والسعودية وألمانيا والبحرين والصين والهند، بإجمالي ٧٩,٥% من حجم الاستثمارات. وكانت "ضمان" أعلنت الشهر الماضي أن مصر استقطبت استثمارات أجنبية مباشرة بقيمة إجمالية بلغت ١٣,٧ مليار دولار في عام ٢٠١٩، لتحل المرتبة الأولى بين دول المنطقة العربية من حيث القيمة. وقالت المؤسسة حينها إن الإمارات تصدرت دول المنطقة من حيث عدد المشاريع العام الماضي بـ ٤٤٥ مشروعاً، تلتها مصر في المرتبة الثانية بـ ١٤٠ مشروعاً، ثم المملكة العربية السعودية بـ ١٣٤ مشروعاً. ووفقاً للتقرير الأحدث، ظلت الدول الثلاث في الصدارة كأكبر مستقبل لعدد المشاريع من ٢٠١٥ حتى نهاية ٢٠١٩. وتوقفت مصر أيضاً على الإمارات والسعودية وبفارق كبير فيما يتعلق بالاستثمارات الأجنبية المباشرة في القطاع العقاري.

التنفيذي لهيئة المتحف المصري الكبير، ورئيس مجلس إدارة الاتحاد المصري للغرف السياحية، ورئيس مجلس إدارة غرفة شركات ووكالات السفر والسياحة، ورئيس مجلس إدارة غرفة المنشآت الفندقية، إلى جانب أربعة أعضاء من الشخصيات المعنية بالنشاط السياحي. ووافق المجلس خلال اجتماعه أيضاً على ما يلي:

- منحة بقيمة ١٨٣ مليون يورو من البنك الأوروبي لإعادة الإعمار والتنمية لصالح مشروع تعزيز الشبكة القومية للكهرباء، والتي جرى توقيعها في نوفمبر الماضي.
- تعديل جديد على اتفاقية منحة من الوكالة الأمريكية للتنمية الدولية لإتاحة تمويل إضافي بقيمة ٣٠ مليون دولار لصالح مبادرة التعليم العالي المصرية الأمريكية.
- إنشاء منطقة استثمارية على مساحة ٦٤ فدانا بمشروع "أب تاون كايرو" بهضبة زهراء المقطم، التابع لشركة إعمار مصر للتنمية



## الأخبار العالمية والعربية

### إنتاج المصانع البريطانية ينمو بأسرع إيقاع منذ ٢٠١٧

أظهر مسح يوم الاثنين نمو إنتاج القطاع الصناعي البريطاني بأسرع معدلاته فيما يقارب الثلاث سنوات في يوليو تموز وسط إعادة فتح المصانع وبدء تحسن الطلب عقب تخفيف إغلاقات مكافحة فيروس كورونا، حسبما نشرت رويترز. وارتفع مؤشر أي.تش.اس ماركت/سي.أي.بي.اس لمديري مشتريات قطاع الصناعات التحويلية إلى ٥٣,٣ في يوليو من قراءة يونيو حزيران البالغة ٥٠,١، متمشياً مع تقدير أولي سابق يبلغ ٥٣,٦ ومسجلاً أعلى مستوى له منذ مارس آذار ٢٠١٩. وصعد مؤشر الناتج - الذي تقول أي.تش.اس ماركت إنه يعطي حالياً صورة أوضح لمدى سلامة القطاع - إلى أعلى مستوياته منذ نوفمبر ٢٠١٧ عند ٥٩,٣. ونمت طلبات التوريد للمرة الأولى في خمسة أشهر وزاد مستوى التفاؤل بأكثر قدر في عامين. لكن المؤشر يمثل وتيرة النمو لا حجم الإنتاج، وما زال أمام القطاع طريق طويلة قبل أن يعود إلى ما كان عليه قبل الإغلاقات. وتظهر البيانات الرسمية انهيار إنتاج المصانع البريطانية ٢٨ بالمئة على مدى مارس آذار وابريل نيسان ثم ارتفاعه ثمانية بالمئة في مايو. وسجل إنتاج السيارات في النصف الأول من ٢٠٢٠ أدنى مستوياته منذ ١٩٥٤ وما يقل ٤٠ بالمئة عن الفترة ذاتها من ٢٠١٩، وفقاً لبيانات للقطاع صدرت الأسبوع الماضي.

### النفط يرتفع ٢% عند التسوية بدعم بيانات إيجابية

تحولت أسعار النفط للارتفاع بحوالي ٢ بالمائة عند تسوية تعاملات اليوم الإثنين، بدعم بيانات اقتصادية إيجابية. وكشفت البيانات عن ارتفاع النشاط الصناعي في الولايات المتحدة لأعلى مستوى في حوالي عام ونصف خلال الشهر الماضي. كما تحول النشاط الصناعي في منطقة اليورو للنمو خلال الشهر الماضي مع نمو قوي لإنتاج المصانع. وكان النفط تراجع خلال التعاملات حيث يشعر المستثمرون بالقلق حيال زيادة في المعروض النفطي من جانب تحالف "أوبك+"، حيث من المقرر أن تبدأ الدول الأعضاء في المنظمة والحلفاء من خارجها في تقليل مستويات خفض إنتاج الخام. وكشف مسح لوكالة "بلومبرج" عن ارتفاع إنتاج النفط من قبل أوبك بمقدار ٩٠٠ ألف برميل يومياً خلال الشهر الماضي. وعند التسوية، ارتفع سعر العقود المستقبلية لخام نايمكس الأمريكي تسليم شهر سبتمبر/أيلول بأكثر من ١,٨ بالمائة إلى ٤١,٠١ دولار للبرميل. وبحلول الساعة ٧:٠٦ مساءً بتوقيت جرينتش، ارتفع سعر العقود الآجلة لخام برنت القياسي تسليم شهر أكتوبر/تشرين الأول بنحو ١,١ بالمائة إلى ٤٤,٠١ دولار للبرميل.

مؤشرات الاسواق العربية			
الدولة	المؤشر	القيمة	التغير (%)
السعودية	TASI	7,459.00	0.05%
دبي	DFMGI	2,067.00	0.06%
ابوظبي	ADI	4,325.00	0.02%
الكويت	MARKET-IXP	4,968.23	-1.00%
البحرين	BSEX	1,290.57	0.11%
قطر	GENERAL	9,368.00	-0.04%
المغرب	MASI	10,123.00	0.00%
تونس	TUN20	6,584.00	0.00%

مؤشرات الاسواق العالمية			
الدولة	المؤشر	القيمة	التغير (%)
أمريكا	Jones Dow	26,664.40	0.89%
أمريكا	S&P 500	3,294.61	0.72%
أمريكا	NASDAQ	10,902.80	1.47%
لندن	FTSE 100	6,032.19	-0.01%
ألمانيا	DAX	12,726.41	0.63%
اليابان	Nikkei 225	22,573.66	1.70%
الذهب (دولار)	سعر الأوقية	1,975.80	0.10%
خام برنت (دولار)	البرميل	43.94	-0.48%
نايمكس (دولار)	البرميل	40.84	-0.39%

## الشركات تحت التغطية

مضاعف القيمة الدفترية		مضاعف الربحية		احتمال الصعود/ الهبوط	السعر المستهدف	التوصية	رأس المال السوقي	سعر السهم	اسم الشركة
٢٠٢٠	٢٠١٩	٢٠٢٠	٢٠١٩		جنيه		مليون جنيه	جنيه	
0.6	0.6	م.غ.	109.9	33.4%	5.31	شراء	3,554.1	3.98	شركة الصناعات الكيماوية المصرية - كيما
م.غ.	م.غ.	م.غ.	م.غ.	119.5%	13.01	شراء	3,221.6	5.93	شركة حديد عز
0.8	0.8	7.4	7.0	27.8%	9.16	شراء	223.8	7.17	المصرية لخدمات النقل - ايجيترانس

## جدول توزيعات الاسهم المجانية

اسم الشركة	التوزيع	تاريخ نهاية الحق	تاريخ التوزيع
لا يوجد توزيعات اسهم مجانية لهذا الشهر			

## جدول الكوبونات (التوزيعات النقدية)

اسم الشركة	قيمة التوزيع النقدي	تاريخ نهاية الحق	تاريخ التوزيع
العز للسيراميك و البورسلين - الجوهرة	٠,٢٢٥ جنيه للسهم	٢٠٢٠/٠٨/٠٥	٢٠٢٠/٠٨/١٠
الوطنية للغاز (ناتجاس)	القسط الثاني قيمته ٠,٤١٦٧ جنيه	٢٠٢٠/٠٦/١٥	٢٠٢٠/٠٨/١٣
رواد السياحة - رواد	القسط الثاني ٠,٣٧٥ جنيه مصرى	٢٠٢٠/٠٥/٣١	٢٠٢٠/٠٨/١٧
النصر لصناعة المحولات - الماكو	القسط الثاني ٠,٠٥ جنيه مصرى	٢٠٢٠/٠٦/٢١	٢٠٢٠/٠٨/٢٦
زهراء المعادي للاستثمار والتعمير	القسط الثاني ٠,٢٥ جنيه مصرى	٢٠٢٠/٠٥/٢١	٢٠٢٠/٠٨/٣١

## الجمعيات العمومية

اليوم	الشركة	نوع الجمعية	العنوان
٢٠٢٠/٠٨/٠٥	جنوب الوادى للاسمنت	عادية وغير عادية	بمقر الشركة الرئيسى ١ ميدان ابن عفان - الدقى - الجيزة
٢٠٢٠/٠٨/٠٦	المصرية للمنتجات السياحية	عادية	بمنتجع سهل حشيش السياحي بمدينة الغردقة محافظة البحر الاحمر

## الشركات المكونة لمؤشر إي جي إس ٣٠ (EGX 30 index)

الوزن في المؤشر (%)	أقل سعر في ٥٢ أسبوع	أعلى سعر في ٥٢ أسبوع	قيمة التداول	كمية التداول	التغير من أول العام %	نسبة التغير اليومي %	آخر سعر	الكود	اسم الشركة
43.47%	51.20	87.10	129,317,616	2,053,207	23.49-	0.60	63.5	COMI	البنك التجاري الدولي (ج.م.ع)
7.34%	9.99	17.80	58,274,444	4,943,631	20.63-	1.87	12.00	EAST	الشرقية - ايسترن كومباني
5.25%	0.82	1.52	403,429	385,803	18.53-	1.45	1.05	EKHO	القابضة المصرية الكويتية
4.31%	4.04	12.00	3,348,054	573,494	28.02-	0.34	5.83	TMGH	مجموعة طلعت مصطفى القابضة
4.03%	6.54	20.60	42,154,540	3,056,300	17.66-	-2.68	13.80	HRHO	المجموعه الماليه هيرمس القابضه
3.98%	5.24	15.17	50,684,956	7,542,887	39.61-	3.04	6.77	SWDY	السويدي اليكترويك
2.94%	3.78	6.94	2,868,228	574,940	14.60-	-0.60	4.97	CLHO	شركة مستشفى كليوباترا
2.68%	24.60	45.15	34,774	1,288	37.93-	0.00	27.00	CIEB	بنك كريدي اجريكول مصر
2.20%	5.13	10.10	3,296,110	416,969	8.72-	0.51	7.85	JUFO	جھينة للصناعات الغذائية
2.20%	2.40	5.60	17,291,640	5,921,197	39.26-	1.73	2.94	MNHD	مدينة نصر للاسكان و التعمد
2.10%	7.40	14.92	3,334,720	258,064	27.55	0.93	13.01	ETEL	المصرية للاتصالات
1.99%	5.99	11.15	3,141,975	389,112	15.26-	1.77	8.05	ISPH	ابن سينا فارما
1.85%	9.16	14.00	3,077,465	236,705	6.34-	0.00	13.00	CIRA	القاهره للاستثمار و التنمية العقار به
1.68%	50.05	111.00	1,114,720	16,185	31.01-	0.54	69.00	ORAS	اوراسكوم كونستراكشون ب.ا.س
1.62%	6.10	17.75	31,839,908	2,739,743	11.19-	4.44	11.75	OCDI	السادس من اكتوبر للتنميه و الاستثمار - سدنيك القلعة للاستشارات الماليه -
1.49%	0.81	3.65	12,920,764	9,239,793	42.80-	1.52	1.41	CCAP	اسم عادية مصر الجديدة للاسكان و التعمد
1.32%	2.61	9.73	4,280,705	720,238	74.58-	0.68	5.94	HELI	ه التعمد سيدي كريب
1.24%	4.44	14.07	20,093,124	3,176,012	28.49-	2.89	6.40	SKPC	التيه كامه بات بالم هيلز للتعمير
1.19%	0.79	2.54	14,778,623	10,628,108	21.08-	0.00	1.39	PHDC	الاسكندرية للزيوت المعدنة
1.12%	1.41	4.98	15,547,510	6,447,967	33.15-	2.54	2.42	AMOC	جى بى اوتو
1.05%	1.41	4.85	12,180,345	5,474,172	40.90-	0.05	2.24	AUTO	بايونيرز القابضة للاستثمارات المالية
0.80%	2.38	6.16	15,125,988	4,171,714	30.04-	3.66	3.68	PIOH	حديد عز
0.79%	4.06	13.11	9,465,637	1,607,035	42.43-	1.89	5.93	ESRS	اوراسكوم للتنمية مصر
0.78%	2.01	7.92	8,605,433	2,097,583	37.12-	6.68	4.15	ORHD	إعمار مصر للتنمية
0.73%	2.13	3.45	5,169,635	2,288,315	19.72-	0.88	2.28	EMFD	اوراسكوم للاستثمار القابضه
0.62%	0.28	0.75	71,343,296	162,810,080	16.76-	9.98	0.45	OIH	المصرية للمنتجات السناحية
0.51%	0.96	3.25	24,248,724	17,522,456	41.54-	4.08	1.40	EGTS	الصناعات الكيماوية
0.39%	2.43	6.24	12,113,994	3,047,716	25.75-	4.46	3.98	EGCH	مصنعة - كيميا
0.25%	0.35	0.85	5,001,441	8,492,055	2.66-	1.74	0.59	PORT	مجموعة بورتو القابضة - هات حاهب
0.11%	0.68	1.93	8,718,073	6,811,909	26.69-	0.87	1.28	DSCW	دايس للملابس الجاهزة

\* السهم يتداول بالدولار



## إخلاء المسؤولية

يستند هذا التقرير إلى المعلومات المتاحة للجمهور. لا يُقصد بهذا التقرير توصية بشراء أو بيع ، كما لا يعتبر عرض شراء أو بيع الأوراق المالية المذكورة فيه. لقد تم إعداد المعلومات والآراء الواردة في هذا التقرير من قبل إدارة أبحاث شركة بريمير من مصادر يعتقد أنها موثوق فيها في وقت نشرها. لا تتحمل شركة بريمير أية مسؤولية قانونية أو مسؤولية عن الخسائر أو الأضرار الناتجة عن استخدام هذا المنشور أو محتوياته. يحق لشركة بريمير تغيير الآراء الواردة في هذا التقرير دون إشعار مسبق.

يحتوي هذا التقرير البحثي (بما في ذلك جميع الملاحق) على معلومات يُقصد نقلها فقط إلى المستقبلين المقصودين ، إذا لم يكن القارئ أو المتلقي لهذا التقرير البحثي هو المتلقي المقصود ، يرجى إخطار بريمير على الفور ، ويجب مسح هذا التقرير البحثي دون الاحتفاظ بأي جزء بأي شكل من الأشكال. إن الاستخدام غير المصرح به لهذا التقرير البحثي أو نشره أو توزيعه أو إعادة إنتاجه من قبل أي شخص بخلاف المتلقي المقصود محظور تمامًا.

يؤكد محلل/محللو الأبحاث الذين يغطون الشركة (أو الشركات) المذكورة في هذا التقرير أن وجهات نظرهم حول الشركة (أو الشركات) وأوراقهم المالية تم التعبير عنها بدقة.

## مسؤولي الاتصال

### إدارة البحوث

بريد الكتروني: [research@premiere-securities.com](mailto:research@premiere-securities.com)

تليفون: (+202) 37627581

قسم البحوث