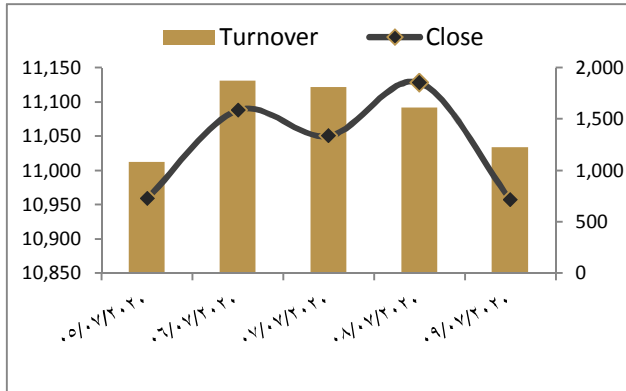


مؤشرات السوق	قيمة المؤشر	التغير اليومي	التغير من أول السنة	قيمة التداول	حجم التداول	القيمة السوقية
مؤشر (EGX 30)	10,957.02	-1.54%	-15.95%	676,379,520	290,162,170	299,400,199,852
مؤشر (EGX 50)	1,790.29	-3.24%	-16.72%	911,911,488	381,998,576	379,699,052,472
مؤشر (EGX 70)	1,477.36	-4.20%	15.65%	420,651,008	156,089,581	182,492,867,576
مؤشر (EGX 100)	2,289.80	0.00%	32.57%	1,097,030,528	446,251,751	442,328,855,010

عناوين الاخبار

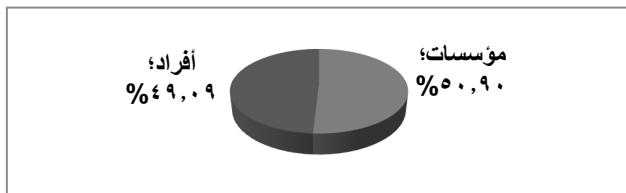
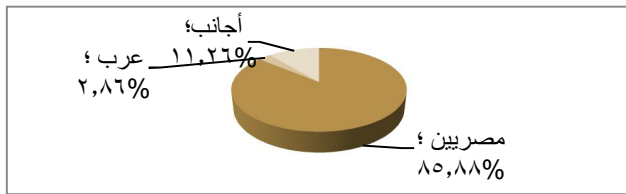
- لجنة القيد توافق على قيد أسهم زيادة رأس مال التوفيق للتأجير التمويلي
- موعد إدراج الحق في اكتتاب أسهم فوديكو بعد الزيادة النقدية
- موعد إدراج الحق في اكتتاب أسهم روبكس بعد الزيادة النقدية
- موعد إدراج الحق في اكتتاب أسهم إم إم جروب بعد الزيادة النقدية
- مبيعات الحديد والصلب المصرية تتراجع ٤١% في ١١ شهراً
- خسائر ماريديف ترتفع ٤٣% في الربع الأول
- الإحصاء: ٠,١% تراجعاً بمعدل التضخم الشهري خلال يونيو
- مصر تففز ٩ مراكز في مؤشر التنمية المستدامة خلال ٢٠٢٠
- التخطيط المصرية: خطة شاملة للإصلاح الهيكلي لـ ٧ قطاعات واعدة منها السياحة
- توقيع عقد إنشاء أكبر مصنع غزل في العالم بالمحلة
- «شعبة مصنعي الآلات» تطالب بتفعيل قانون تفضيل المنتج المحلي بالمنافسات الحكومية
- وزيرة التعاون الدولي: ٥٤٥,٤ مليون دولار من المؤسسات الدولية لتمويل ١٣ مشروعاً زراعياً
- انخفاض طلبات إعانة البطالة الأمريكية الأسبوع الماضي
- ارتفاع صادرات ألمانيا خلال مايو مع تعافي الطلب

رسم بياني لمؤشر (EGX 30) الرئيسي



الاسهم التي لم يتغير سعرها	الاسهم التي انخفضت سعرها	الاسهم التي ارتفع سعرها
٥	١٤٧	٣٣

انواع المستثمرين



أخبار الشركات المقيدة

لجنة القيد توافق على قيد أسهم زيادة رأس مال التوفيق للتأجير التمويلي

قررت لجنة القيد بجلستها المنعقدة بتاريخ ٢٠٢٠/٠٧/٠٩، الموافقة على قيد أسهم زيادة رأس المال المصدر والمدفوع التوفيق للتأجير التمويلي - أية.تي.ليس (ATLC)، من ٢٣٤,٤٠٠,٠٠٠ جنيه إلى ٥٢,٩٢٩,١٧٧,٥ جنيه موزعه على ٢١,١٧١,٦٧١ سهم بقيمة اسمية ٢,٥ جنيه للسهم الواحد ممولة من حصة المساهمين في توزيعات الأرباح، وفقا للقوائم المالية في ٢٠١٩\١٢\٣١، وذلك عن طريق توزيع اسهم مجانيه بواقع ٠,٢٢٥٨٠٧٠٧١٢ سهم لكل سهم اصلي (الإصدار الرابع)، بجدول قيد الاوراق المالية المصرية " أسهم". علما بان الحق في التوزيع المجاني (بواقع ٠,٢٢٥٨٠٧٠٧١٢ سهم مجاني لكل واحد سهم اصلي) لمشتري السهم حتى نهاية جلسة تداول يوم الاحد الموافق ٢٠٢٠\١٠\٧١٢٦ . كما وافقت اللجنة على إدراج أسهم الشركة بعد الزيادة النقدية على قاعدة البيانات مع تحديد السعر المرجعي على سهم الشركة اعتبارا من بداية جلسة تداول يوم الأثنين الموافق ٢٠٢٠\١٠\٧١٢٧. جدير بالذكر أن نتائج الأعمال عن الفترة من ٢٠١٩/٠١/٠١ إلى ٢٠١٩/١٢/٣١، أظهرت تحقيق صافي ربح مجمع بلغ ٦٧,١٥٩ مليون جنيه مقابل صافي ربح بلغ ٦٩,٧٩٤ مليون جنيه عن نفس الفترة من العام السابق، وتحقيق صافي ربح مستقل بلغ ٦٧,٢٦٠ مليون جنيه مقابل أرباح بـ ٦٩,٨٠٠ مليون جنيه عن الفترة من العام السابق.

موعد إدراج الحق في اكتتاب أسهم فوديكو بعد الزيادة النقدية

قررت لجنة القيد بجلستها المنعقدة بتاريخ ٢٠٢٠/٠٧/٠٩، الموافقة على قيد أسهم زيادة رأس المال المصدر والمدفوع الاسماعيلية الوطنية للصناعات الغذائية (فوديكو) (INFI)، من ٤٥ مليون جنيه مصري الي ٥٧,٥ مليون جنيه مصري، بزيادة قدرها ١٢,٥ مليون جنيه، باصدار عدد ٢,٥ مليون سهم بقيمة اسمية قدرها ٥ جنيه، بالإضافة الى مصاريف اصدار قدرها ١٢,٥ قروش للسهم الواحد، والزيادة مسدد نقدا عن طريق الاكتتاب النقدي لقدامى المساهمين، بموجب شهادة إيداع بكنية مؤرخه في ٢٠٢٠\١٠\١٤ و تمثل (الاصدار السادس) ، و تقيد بجدول قيد الاوراق المالية المصرية " أسهم ". علما بأن تم قيد حق الاكتتاب لشركة الاسماعيلية الوطنية للصناعات الغذائية (فوديكو) منفصلا عن السهم الأصلي للشركة و تم تداوله خلال الفترة من يوم الاحد الموافق ٢٠٢٠\١١\٠٥ (تاريخ فتح باب الاكتتاب) وحتى يوم الخميس الموافق ٢٠٢٠\١١\٣٠ (قبل موعد غلق باب الاكتتاب بثلاثة أيام عمل). كما وافقت اللجنة على إدراج أسهم الشركة بعد الزيادة النقدية على قاعدة البيانات مع تحديد السعر المرجعي على سهم الشركة اعتبارا من بداية جلسة تداول يوم الأربعاء الموافق ٢٠٢٠\١٠\٧١١٥. يذكر أن عن نتائج أعمال الشركة عن الفترة من ٢٠١٩/٠١/٠١ إلى ٢٠١٩/١٢/٣١، أظهرت تحقيق صافي خسارة بلغت ٢,٣٣٩ مليون جنيه مقابل صافي خسارة بلغت ٦,٨١٢ مليون جنيه عن نفس الفترة من العام السابق.

موعد إدراج الحق في اكتتاب أسهم روبكس بعد الزيادة النقدية

قررت لجنة قيد الأوراق المالية بجلستها المنعقدة بتاريخ ٢٠٢٠\١٠\٧\٠٩ الموافقة على قيد حق الاكتتاب شركة روبكس العالمي لتصنيع البلاستيك والاكربليك (RUBX) لعدد ١٠,٠٠٠,٠٠٠ حق منفصلا عن السهم الأصلي بمناسبة دعوة قدامى المساهمين للاكتتاب في اسهم الزيادة من

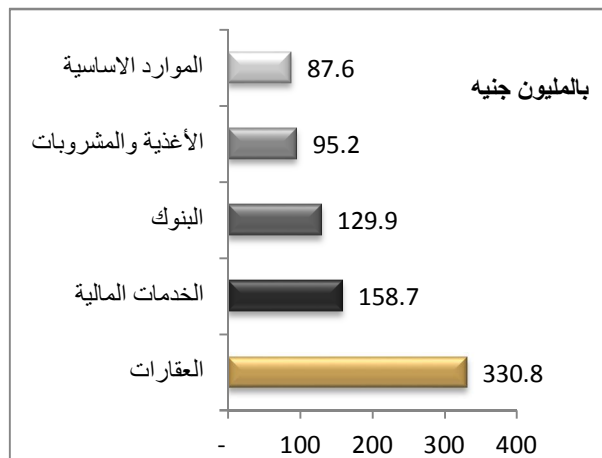
أعلى ٥ أسهم من حيث الارتفاع في السعر		
السهم	سعر الاغلاق	التغير (%)
النصر لتصنيع الحاصلات الزراعية	٣٢,١٦	٩,٩٩
الخليجية الكندية للاستثمار العقاري العربي	٢٧,٥٩	٩,٩٦
ايه تي ليس	٣,٥٩	٩,٧٩
النصر للأعمال المدنية	١٢,٩٨	٧,٩٩
أصول للوساطة	٤,٢٤	٦,٠٠

أقل ٥ أسهم من حيث الانخفاض في السعر		
السهم	سعر الاغلاق	التغير (%)
جولدن كوست	١١,٤٥	-٩,٩٨
فوديكو	٢٠,٠٤	-٩,٩٧
المصريين للاستثمار	١,٣٨	-٩,٩٥
اسيك للتعديين	٥,٩٨	-٩,٩٤
شارم دريمز	٤,٤٥	-٩,٩٢

أكبر ٥ أسهم من حيث قيمة التداول		
السهم	قيمة التداول	سعر الاغلاق
مدينة نصر للاسكان	١٠٨,٦٦٨,٧٥٢	٣,٠٨
البنك التجاري الدولي	١٠١,٠٠٤,٥٤٤	٦٦,٣١
بالم هيلز	٦٥,٦٠٩,٥٧٢	١,٣٥
الحديد والصلب المصرية	٥٣,٨٨٢,٥٣٢	٢,٥٣
ايديتا	٣٢,٢٩٤,٣١٤	٩,١٠

أكبر ٥ أسهم من حيث كمية التداول		
السهم	كمية التداول	سعر الاغلاق
اوراسكوم للاستثمار القابضة	٦٧,٧٨١,١٣٠	٠,٤٠
بالم هيلز	٥٠,٩٣٨,٠٨٠	١,٣٥
العربية للاستثمارات	٣٥,٩٩٥,٥٩٥	٠,٣٧
مدينة نصر للاسكان	٣٥,٩٠٧,٧٦٢	٣,٠٨
بورتو القابضة	٣١,٦٨٤,٢٧٩	٠,٥٨

أكبر خمس قطاعات من حيث قيمة التداول



موعد إدراج الحق في اكتتاب أسهم إم جروب بعد الزيادة النقدية

قررت لجنة القيد بجلستها المنعقدة بتاريخ ٢٠٢٠/٠٧/٠٩، الموافقة على قيد أسهم زيادة رأس المال المصدر والمدفوع إم جروب للصناعة والتجارة العالمية (MTIE)، من ٣٨٣,٦٢٥,٠٠٠ جنيه إلى ٤٧٩,٥٣١,٢٥٠ جنيه، بزيادة قدرها ٩٥,٩٠٦,٢٥٠ جنيه، موزعة على عدد ١٥٤,٦٨٧,٥٠٠ بقيمة اسمية ٠,٦٢ جنيه للسهم تمويلاً من حصة المساهمين في أرباح عام ٢٠١٩، وفقاً للقوائم المالية السنوية للشركة في ٢٠١٩/١٢/٣١ و الزيادة تمثل "الإصدار الثاني عشر"؛ وتقيد بجدول قيد الأوراق المالية المصرية "أسهم"، كما وافقت اللجنة على إدراج أسهم الشركة بعد الزيادة النقدية على قاعدة البيانات مع تحديد السعر المرجعي على سهم الشركة اعتباراً من بداية جلسة تداول يوم الإثنين الموافق ٢٠٢٠/٠٧/١٢٧ عن نتائج أعمالها عن الفترة من ٢٠١٩/٠١/٠١ إلى ٢٠١٩/١٢/٣١، أظهرت تحقيق صافي ربح مجمع بلغ ٤٧٥,٥٩١ مليون جنيه مقابل صافي ربح بلغ ٢٧٥,٥٢٦ مليون جنيه عن نفس الفترة من العام السابق. وفي نفس السياق، أظهرت تحقيق صافي ربح غير مجمع بلغ ٣٩٠,٣٦٨ مليون جنيه، مقابل صافي ربح مستقل بلغ ٢٥٨,٤٣٢ مليون جنيه عن نفس الفترة من العام السابق. إم جروب للصناعة والتجارة العالمية هي شركة عامة مدرجة في البورصة المصرية منذ أغسطس ٢٠١٦. تعمل في قطاع السلع الرأسمالية مع التركيز على الشركات التجارية والموزعين. يقع مقر شركة إم تي في القاهرة، وقد تم تأسيسها في يناير ١٩٩٦.

مبيعات الحديد والصلب المصرية تتراجع ٤١% في ١١ شهراً

أعلن مجلس إدارة شركة الحديد والصلب المصرية (IRON)، انخفاض مبيعات الشركة خلال أول ١١ شهراً من العام المالي الجاري بنسبة ٤١ بالمائة على أساس سنوي. وأوضحت الحديد والصلب في بيان لبورصة مصر، اليوم، أن إجمالي مبيعاتها المحلية خلال الفترة من يوليو حتى نهاية مايو الماضي بلغ نحو ٦٠٧,٨٩ مليون جنيه، مقابل ١,٠٢٥ مليار جنيه خلال نفس الفترة من العام المالي الماضي. وبلغت إيرادات النشاط الجاري للشركة خلال الفترة من يوليو ٢٠١٩ وحتى ٣٠ يونيو ٢٠٢٠ نحو ٩٣٦,٠٣ مليون جنيه. وسجلت الشركة خسائر بلغت ٧٨٣,٨٤٧ مليون جنيه منذ بداية يوليو ٢٠١٩ حتى نهاية مارس ٢٠٢٠، مقابل ٥٣١,٢٨ مليون جنيه خسائر خلال نفس الفترة من العام الماضي. وتراجعت إيرادات الشركة خلال الفترة حيث سجلت ٨٥٩,٣٥ مليون جنيه بنهاية مارس، مقابل ٩٢٨,٠٤ مليون جنيه خلال نفس الفترة من العام المالي الماضي. المصدر: مباشر

١٠٠ مليون جنيه إلى ١٥٠ مليون جنيه، بزيادة قدرها ٥٠ مليون جنيه موزعة على عدد ١٠,٠٠٠,٠٠٠ سهم بقيمة اسمية قدرها ٥ جنيه بالإضافة إلى مصاريف إصدار قدرها ٥ قروش للسهم الواحد. وذلك عن طريق الاكتتاب النقدي لصالح قدامى المساهمين في حدود نسبة ٥٠% تقريباً من الأسهم التي يمتلكها في رأس المال المصدر قبل الزيادة، وذلك في ضوء استيفاء الشركة للمستندات القانونية اللازمة للقيد وعلى الإخص دعوة قدامى المساهمين للاكتتاب في اسهم الزيادة المعتمدة من الهيئة العامة للرقابة المالية الصادرة بتاريخ ٢٠٢٠/١٠/٢٢، وكذا صدور موافقة شركة مصر للمقاصة والإيداع والقيد المركزي على قيد حقوق الاكتتاب بنظام الإيداع المركزي بتاريخ ٢٠٢٠/٠٧/٠٧. على أن يكون الحق في الاكتتاب (في حدود نسبة ٥٠% تقريباً من عدد الأسهم التي يمتلكها كل مساهم من قدامى المساهمين في رأس مال الشركة قبل الزيادة) يكون لمشترري السهم حتى نهاية جلسة تداول يوم الأحد الموافق ٢٠٢٠/٠٧/١٩، وأنه سيتم تداوله خلال الفترة من يوم الأربعاء الموافق ٢٠٢٠/٠٧/٢٢ (تاريخ فتح باب الاكتتاب) وحتى يوم الخميس الموافق ٢٠٢٠/٠٨/٢٠ (قبل موعد غلق باب الاكتتاب بثلاثة أيام عمل). ويتم إدراج الحق في الاكتتاب في أسهم الشركة الناتجة عن الزيادة النقدية لعدد ١٠,٠٠٠,٠٠٠ حق على قاعدة البيانات اعتباراً من بداية جلسة تداول يوم الأربعاء الموافق ٢٠٢٠/١٠/٢٢، وسيتم حذف بيانات قيد الحق من قاعدة بيانات التداول اعتباراً من نهاية جلسة تداول الخميس ٢٠٢٠/١٠/٢٠، وإخطار الشركة بقرار لجنة القيد مع التأكيد على الالتزام بقيد أسهم زيادة رأس المال خلال ثلاثة أشهر من تاريخ غلق باب الاكتتاب طبقاً لنص المادة (٢٦) من قواعد القيد؛ المادة رقم ٢٦ من الإجراءات التنفيذية. عن القوائم المالية للفترة من ٢٠١٩/٠١/٠١ إلى ٢٠١٩/١٢/٣١، أظهرت النتائج تحقيق صافي ربح ٦,٦٧٧,٨٧٥ جنيه، في مقابل تحقيق الشركة لصافي ربح ١٥,٢٠٥,٨٤٠ جنيه خلال الفترة من ٢٠١٨/٠١/٠١ إلى ٢٠١٨/١٢/٣١. جدير بالذكر أن الشركة كانت قد أعلنت أنه تقرر وقف العمل بكافة المصانع والإدارات حتى نهاية شهر مارس ٢٠٢٠، وذلك تفادياً لأي أضرار بشرية قد تحدث جراء التجمعات المختلفة، مما يكون له الأثر الخطير مستقبلاً، وذلك جراء المستجدات والتداعيات الخطيرة المحتملة لفيروس كورونا المستجد.

خسائر ماريديف ترتفع ٤٣٤% في الربع الأول

أظهرت المؤشرات المالية المستقلة لشركة الخدمات الملاحية والبترونية - ماريديف، خلال الربع الأول من ٢٠٢٠، ارتفاع خسائرها بنسبة ٤٣٤ بالمائة على أساس سنوي. وقالت الشركة في بيان لبورصة مصر، اليوم الخميس، إنها حققت خسائر بلغت ٧,٥٣ مليون دولار خلال الثلاثة أشهر الأولى، مقابل خسائر بلغت ١,٤١ مليون دولار في الربع المقارن. وتراجعت إيرادات نشاط الشركة خلال الربع الأول إلى ١٣,٠١ مليون دولار، مقابل إيرادات بلغت ١٨,١٢ مليون دولار في الربع المقارن. وحققت الشركة خلال ٢٠١٩، صافي ربح بلغ ٢,٦٤ مليون دولار خلال ٢٠١٩، مقابل ١٤,٠٠٢ مليون دولار خلال العام السابق له ٢٠١٨. وتراجعت إيرادات الشركة خلال ٢٠١٩ لتسجل ٢٠٢,٨ مليون دولار بنهاية ديسمبر، مقابل ٢٠٨,١٧ مليون دولار خلال ٢٠١٨. وعلى صعيد القوائم غير المستقلة، تحولت الشركة من الربحية إلى الخسائر خلال ٢٠١٩، حيث سجلت صافي خسارة ٤,١ مليون دولار بنهاية ديسمبر الماضي، مقابل ٢,١٥ مليون دولار أرباحاً خلال ٢٠١٨. المصدر: مباشر

نظرة على أخبار الاقتصاد والسوق

الإحصاء: ٠,١% تراجعاً بمعدل التضخم الشهري خلال يونيو

أعلن الجهاز المركزي للتعبئة العامة والإحصاء؛ عن تراجع معدل التضخم خلال شهر يونيو الماضي بنحو ٠,١% مقارنة بشهر مايو السابق عليه ليبلغ ١٠٧,٥ نقطة، مشيراً إلى تراجع معدل التضخم السنوي إلى ٦% مقارنة بشهر يونيو من العام الماضي والذي بلغ فيه ٨,٩%. وأوضح الإحصاء- في بيانه الشهري لأسعار المستهلكين والذي حصلت وكالة أنباء الشرق الأوسط على نسخه منه- أن أسعار الطعام والشراب تراجعت خلال الشهر الماضي بنحو ١,٦% مقارنة بالشهر السابق عليه لتسجل ١٠١,٦ نقطة، في حين ارتفعت على أساس سنوي بنحو ٠,٤% مقارنة بالشهر المناظر من عام ٢٠١٩. وأشار الإحصاء إلى ارتفاع معدل التضخم بالحضر بنحو ٠,١% خلال شهر يونيو الماضي مقارنة بشهر مايو السابق عليه ليبلغ ١٠٧,٧ نقطة، في حين بلغ على أساس سنوي ٥,٦% مقارنة بالشهر المناظر من العام الماضي. وفي الريف، ارتفع معدل التضخم الشهري بنحو ٠,٣% مقارنة بشهر مايو السابق عليه ليبلغ ١٠٧,٤ نقطة، وعلى أساس سنوي بلغ معدل التضخم ٦,٤% مقارنة بالشهر المناظر من العام الماضي. المصدر: جريدة البورصة

التخطيط المصرية: خطة شاملة للإصلاح الهيكلي لـ ٧ قطاعات واعدة منها السياحة

أكدت هالة السعيد وزيرة التخطيط والتنمية الاقتصادية المصرية، أن الدولة اتخذت العديد من الإصلاحات والاجراءات التي تسعى لتهيئة بيئة الأعمال وإعادة ثقة المستثمرين في الاقتصاد المصري، بهدف تحقيق النمو الشامل والمستدام. وقالت هالة السعيد، في بيان صادر اليوم الخميس، إن هناك خطة شاملة للإصلاح الهيكلي لعدد ٧ قطاعات واعدة في الاقتصاد منها المجال السياحي، منوهة بأن قطاع السيحة يُعد شريكاً رئيسياً للحكومة في تحقيق التنمية. وأشارت إلى الدور المهم الذي يلعبه قطاع السياحة في زيادة الناتج المحلي وتوفير فرص عمل عدة في مختلف أنشطة القطاع أو في الأنشطة والقطاعات المرتبطة والمتداخلة معه، مؤكدة ضرورة الاهتمام بالقطاع السياحي وتحقيق زيادة كبيرة في عوائده. وأضافت: "مصر دائماً ما تستهدف جذب أسواق جديدة في مجال السياحة، والمستهدف بشكل أساسي هو الطبقات المتوسطة، غير أن الدولة المصرية تسعى لجذب شريحة أكبر من السياح إلى المناطق السياحية في مصر على رأسهم الطبقات العليا التي يمكن أن تكون أحد أهم الشرائح السياحية المناسبة للسياحة الثقافية". جاء ذلك خلال مشاركة هالة السعيد وزيرة التخطيط، وخالد العناني وزير السياحة والآثار في جلسة نقاشية نظمتها مجموعة بوسطن الاستشارية لاستشارات الأعمال، تحت عنوان "مقدمة ومنظور حول قفزة السياحة في مصر" عبر تقنية الفيديو كونفرانس، بهدف مناقشة مستقبل التخطيط لمجال السياحة في مصر، وجهود الدولة المصرية لتحقيق الاستفادة القصوى من هذا القطاع. ورحبت وزيرة التخطيط بالتعاون مع مجموعة بوسطن الاستشارية لاستشارات الأعمال والاستفادة من خبرات الشركة في مجال الاستشارات الإدارية الاستراتيجية لتحقيق رؤية متكاملة حول التطوير الأمثل لمجال السياحة في داخل مصر. المصدر: مباشر

مصر تنفذ ٩ مراكز في مؤشر التنمية المستدامة خلال ٢٠٢٠

أعلن مركز المعلومات ودعم اتخاذ القرار، التابع لمجلس الوزراء، عن تحقيق مصر لقفزة بمقدار ٩ مراكز في مؤشر التنمية المستدامة خلال عام ٢٠٢٠، الصادر عن شبكة حلول التنمية المستدامة، التابعة للأمم المتحدة خلال شهر يونيو الماضي. يقيس مؤشر التنمية المستدامة، بحسب تقرير معلوماتي إنفو جراف صادر عن مركز المعلومات، مدى قدرة الدولة على تحقيق أهداف التنمية الـ ١٧ من خلال مجموعة نقاط تتراوح بين "٠" لـ "١٠٠"؛ حيث يعبر "٠" عن عدم تحقيق الهدف، و"١٠٠" عن تحقيق الهدف كامل. وأوضح "مركز المعلومات"، أن مصر جاءت في المركز الـ ٨٣ عالمياً خلال عام ٢٠٢٠ بمجموع نقاط ٦٨,٨ نقطة، مقارنة بالمركز الـ ٩٢ خلال عام ٢٠١٩ بمجموع نقاط ٦٦,٢، مشيراً إلى أنه حتى الآن لم تحقق مصر في تحقيق أي هدف من أهداف التنمية. ولفت "المركز" إلى أن مصر تسير على الطريق الصحيح في القضاء على الفقر، والتعليم الجيد، وتوفير المياه النظيفة والنظافة الصحية، والعمل اللائق ونمو الاقتصاد، حسب التقرير الأممي. وأشار "المؤشر"، بحسب "مركز المعلومات"، عن تحقيق مصر تقدماً ملحوظاً في القضاء التام على الجوع، والصحة الجيدة والرفاه، والطاقة النظيفة بأسعار معقولة، والمدن والمجتمعات المحلية المستدامة، والحياة تحت الماء. واحتلت المراكز الثلاث الأولى في المؤشر، كلاً من السويد، والدنمارك، وفنلندا، وجاءت الدول الآسيوية كأكثر تقدماً في تحقيق أهداف التنمية المستدامة منذ عام ٢٠١٥، كما أنها الأكثر قدرة على احتواء تفشي فيروس كورونا المستجد "كوفيد - ١٩"، وأكثر قدرة على التغلب عليه، حسبما "إنفو جراف" عن "التقرير الأممي".

توقيع عقد إنشاء أكبر مصنع غزل في العالم بالمحلة

في إطار تنفيذ خطة التطوير الشامل لشركات القطن والغزل والنسيج التابعة لوزارة قطاع الأعمال العام، وقعت الشركة القابضة للقطن والغزل والنسيج والملابس عقد إنشاء مصنع غزل (١) الجديد بشركة مصر للغزل والنسيج بالمحلة الكبرى، والذي يعد أكبر مصنع غزل على مستوى العالم. ويقام المصنع على مساحة حوالي ٦٢٥٠٠ متر مربع، ويستوعب أكثر من ١٨٢ ألف مردن غزل، بمتوسط طاقة إنتاجية ٣٠ طن غزل / يوم. وتستغرق الأعمال الإنشائية للمصنع نحو ١٤ شهراً بتكلفة تقديرية حوالي ٧٨٠ مليون جنيه. وقع العقد عن الشركة القابضة للغزل والنسيج، الدكتور أحمد مصطفى رئيس مجلس الإدارة، وعن شركة جاما للإنشاءات - الفائزة بالمنافسة - المهندس أيمن سعد نائب رئيس مجلس الإدارة. جدير بالذكر أن خطة تطوير شركات القطن والغزل والنسيج، يستغرق تنفيذها نحو عامين ونصف بتكلفة تتجاوز ٢١ مليار جنيه، وتتضمن تحديث كامل في الإنشاءات والآلات - التي تم التعاقد على توريدها من كبرى الشركات العالمية - وتطوير شامل في نظم الإدارة والتسويق والتدريب. وتقوم خطة التطوير على زيادة التخصص والحد من تكرار نفس الأنشطة في أكثر من شركة، من خلال دمج عدد ٢٣ شركة غزل ونسيج وصباغة وتجهيز في ٩ شركات، ودمج ٩ شركات لتجارة وحليج الأقطان في شركة واحدة مخصصة لهذا النشاط، وذلك بهدف تحويل العشر شركات الناتجة عن الدمج إلى كيانات قوية قادرة على المنافسة وتحقيق التكامل فيما بينها مع مضاعفة الطاقة الإنتاجية الحالية نحو ٣ أضعاف. فيما

«شعبة مصنعي الآلات» تطالب بتفعيل قانون تفضيل المنتج المحلي بالمناقصات الحكومية

طالب محمد المنشاوي رئيس شعبة مصنعي الآلات والمعدات بغرفة الصناعات الهندسية في اتحاد الصناعات، بتفعيل وتطبيق قانون تفضيل المنتج المحلي عن المستورد، في المصانع والجهات الحكومية وقطاع الأعمال. وقال في تصريحات خاصة لـ "أموال الغد"، إن القانون رغم صدوره منذ ٥ سنوات، إلا أنه لم يفعل حتى الآن، كما تشترط المناقصات الحكومية أن تكون المنتجات مستوردة وأوربية، مشيراً إلى أنه على سبيل المثال اشترطت مناقصات معالجة مياه الصرف الصحي أن تكون الآلات والمعدات الموردة ألمانية، رغم أنها لا تلقى قبولا ولا يتم شراءها في السوق المحلية. وكان قد تم إصدار القانون رقم (٥) لسنة ٢٠١٥ في شأن تفضيل المنتجات المصرية في العقود الحكومية، و أصبح الوزير المختص بتنفيذ هذا القانون هو الوزير المعنى بشئون الصناعة. وأضاف المنشاوي أن قيمة واردات الآلات والمعدات تمثل نحو ١٠% من إجمالي فاتورة الاستيراد السنوية، موضحاً أن الاتجاه للاعتماد على المنتج المحلي وتفضيله وتوجيه تلك النسبة للصناعة الوطنية يساهم في انتعاش السوق وتشغيل المصانع ودخول استثمارات جديدة فضلاً عن تقليل تصدير العملة الأجنبية وتوفيرها. وارتفعت واردات مصر غير البترولية خلال العام الماضي بنسبة ٠,٦% لتسجل ٦٨,٨١ مليار دولار في مقابل ٦٨,٣٩٦ مليار دولار خلال ٢٠١٨، وفقاً لنشرة التجارة الخارجية الصادرة عن الجهاز المركزي للتعبئة العامة والإحصاء. وأشار إلى أن المصانع المحلية تستطيع تلبية احتياجات مختلف القطاعات بما تمتلكه من خبره وقدره على التصميم والتصنيع، منوهاً بأن نسبة المكون المحلي بلغت ٩٠% حالياً في كثير من المنتجات، حيث يتم فقط استيراد الخامات من الخارج. وكانت نيفين جامع وزيرة التجارة والصناعة قد اجتمعت مطلع الأسبوع الجاري، مع محمد شاكر وزير الكهرباء، ومحمد السويدي رئيس اتحاد الصناعات، لمناقشة آليات تفعيل قانون تفضيل المنتج المحلي في المشتريات الحكومية وبصفة خاصة في المشتريات الخاصة بالمشروعات التي تنفذها وزارة الكهرباء وشركاتها التابعة، والتعديلات المقترحة على القانون والهادفة إلى إنفاذ القانون بشكل فعال. وعلى جانب آخر لفت المنشاوي إلى أن المصانع ما زالت لا تعمل بكامل طاقتها الإنتاجية في ضوء الإجراءات الاحترازية وتقليل تواجد العمالة في فترة العمل الواحدة، فضلاً عن وجود حالة من الركود في المبيعات مع تراجع الحالة الاقتصادية للمواطن ووضع حسابات للشراء تحسباً لأي طارئ بما أدى إلى تأثير ذلك على توافر السيولة لدى الشركات وعدم شراء المعدات والآلات. المصدر: أموال الغد

تستمر الشركات التي سيتم دمجها في عملها بوضعها الحالي كشركات منفصلة لحين إتمام عملية الدمج والتي من المتوقع أن تنتهي قبل صيف ٢٠٢١.

وزيرة التعاون الدولي: ٥٤٥,٤ مليون دولار من المؤسسات الدولية لتمويل ١٣ مشروعاً زراعياً

قالت الدكتورة رانيا المشاط وزيرة التعاون الدولي إن محفظة المشروعات الجارية لقطاع الزراعة تضم نحو ١٣ مشروعاً بمبلغ ٥٤٥,٤٢ مليون دولار، يساهم فيها العديد من المؤسسات الدولية، منها الصندوق الدولي للتنمية الزراعية، والصندوق العربي للإنتاج الاقتصادي والاجتماعي، والوكالة الأمريكية للتنمية الدولية والاتحاد الأوروبي، ودول فرنسا وإيطاليا وألمانيا والصندوق الكويتي للتنمية. وأكدت وزيرة التعاون الدولي أن قطاع الزراعة يساهم في الاقتصاد المصري بنسبة ١٤% من الناتج المحلي الإجمالي، ويشكل ٢٨% من فرص العمل. وأوضحت أن هذا القطاع يستوعب ٥٥% من العمالة الريفية في مصر. وسجلت عائدات تصدير المنتجات الزراعية زيادة بواقع ٢٠% في عام ٢٠١٩ مقارنة بعام ٢٠٠٩، وارتفعت صادرات الخضروات بواقع ٤٠% خلال هذه الفترة. جاء ذلك خلال اللقاء الذي عقدته المشاط والسيد القصير وزير الزراعة واستصلاح الأراضي، عبر الفيديو كونفرانس، مع عدد من مؤسسات التمويل الدولية وشركاء التنمية، حيث تم تناول المشروعات ذات الأولوية التمويلية لقطاع الزراعة خلال الفترة المقبلة، وخطة وزارة الزراعة للنهوض بقطاعها، في إطار أهداف التنمية المستدامة وأجندة التنمية الوطنية. وأكدت المشاط، أن وزارة التعاون الدولي تضع ضمن أولوياتها في المرحلة الحالية التنسيق مع المؤسسات الدولية وشركاء التنمية لدعم قطاع الزراعة، نظراً لدوره في توفير الأمن الغذائي في ظل جائحة كورونا. وأشارت إلى أن العديد من المشروعات الحالية في قطاع الزراعة يجري تنفيذها مع الوكالة الأمريكية للتنمية الدولية وعدد من الدول الأوروبية والصناديق العربية والصندوق الدولي للتنمية الزراعية "إيفاد". من جانبه، قال السيد القصير وزير الزراعة واستصلاح الأراضي، إن هناك جهوداً كبيرة تبذل من القيادة السياسية والدولة في الاهتمام بقطاع الزراعة، أهمها التوسع الأفقي في الأرض الزراعية وتطوير نظم الري اعتماداً على النظم الحديثة والاعتماد على مصادر متعددة من المياه مثل معالجة مياه الصرف الزراعي والمياه الجوفية وحصد مياه الأمطار والسيول وغيرها. واستعرض وزير الزراعة أهمية وضع أولويات للبرامج الخاصة بالبنك الزراعي المصري، بما يمكنه من أداء دوره المحوري في تلبية احتياجات العاملين به. وقال وليد لبادي، المدير القطري لمؤسسة التمويل الدولية لمصر واليمن وليبيا: "اختتمنا جلسة مثمرة ناقشت فيها خطط وزارة الزراعة لتطوير القطاع، وهو أمر أساسي للنمو المستدام في مصر"، مؤكداً أن الجمع بين شركاء التنمية من خلال منصة أصحاب المصلحة المتعددين مفيد للغاية في إنشاء حوار حول تعبئة الدعم لأولويات التنمية الرئيسية. وأكد لبادي تطلع مؤسسة التمويل الدولية إلى العمل مع الحكومة المصرية وشركاء التنمية لدعم استثمارات القطاع الخاص المستدامة في الزراعة. وأكد الفريديو آباد، رئيس المكتب الإقليمي في بنك الاستثمار الأوروبي في القاهرة، أن منصات الشركاء المتعددين التي تنظمها وزارة التعاون الدولي فرصة ممتازة لبنك الاستثمار الأوروبي للانخراط في مناقشات رفيعة المستوى مع وزراء من مختلف القطاعات. وستواصل وزارة التعاون الدولي تنظيم منصة التعاون التنسيقي المشترك بين شركاء التنمية متعددي الأطراف والثنائيين، لمناقشة المشروعات المستقبلية للقطاعات المختلفة لدفع النمو الاقتصادي وزيادة فرص التشغيل. المصدر: جريدة البورصة

الأخبار العالمية والعربية

انخفاض طلبات إعانة البطالة الأمريكية الأسبوع الماضي

تسبب ضعف الطلب وزيادة جديدة في الحالات المصابة بكوفيد-19 في إبقاء الطلبات الجديدة للحصول على إعانة البطالة في الولايات المتحدة عند مستوى مرتفع بشكل استثنائي، مما يشير إلى أن سوق العمل ستظل هشة على الرغم من النمو القياسي للوظائف في يونيو. وقالت وزارة العمل الأمريكية يوم الخميس إن إجمالي الطلبات الجديدة للحصول على إعانة البطالة الحكومية المعدل في ضوء العوامل الموسمية بلغ 1,314 مليون في الأسبوع المنتهي في الرابع من يوليو تموز، انخفاضاً من 1,413 مليون في الأسبوع السابق. كان خبراء اقتصاد استطلعت رويترز آراءهم توقعوا أن يبلغ عدد الطلبات 1,375 مليون في أحدث أسبوع. وارتفعت الطلبات إلى ذروة تاريخية عند 6,867 مليون في أواخر مارس آذار. وتخفض بشكل تدريجي، على الرغم من أنها تظل تقريباً مثلي أعلى نقطة سجلتها خلال الركود الكبير في الفترة بين عامي 2007 و2009. وأعلنت الحكومة الأسبوع الماضي عن توفير 4,8 مليون وظيفة في يونيو حزيران، وهو أكبر عدد بدء الاحتفاظ بالسجلات في 1939. وتعيد الشركات توظيف عاملين سرحتهم حين أُغلقت مؤسسات مثل المطاعم والحانات والصالات الرياضية وعيادات أطباء الأسنان في منتصف مارس آذار لإبطاء انتشار المرض الذي يصيب الجهاز التنفسي. لكن استئناف العمليات صاحبه ارتفاع قياسي في إصابات فيروس كورونا في ولايات مكتظة بالسكان مثل فلوريدا وتكساس وكاليفورنيا. وأدى هذا إلى التراجع أو تعليق إعادة فتح الأنشطة ودفع بعض الشركات للاستغناء عن عاملين مجدداً. المصدر: رويترز

ارتفاع صادرات ألمانيا خلال مايو مع تعافي الطلب

ارتفعت صادرات ألمانيا خلال شهر مايو الماضي، بدعم الطلب القوي على خلفية رفع تدابير الإغلاق الناجمة عن محاولات احتواء تفشي وباء كورونا. وكشفت بيانات صادرة عن هيئة الإحصاءات الفيدرالية الألمانية، يوم الخميس، أن إجمالي صادرات البلاد ارتفعت بنحو 9 بالمائة في مايو الماضي على أساس سنوي بالقراءة المعدلة موسمياً مقارنة مع هبوط بلغ 24 بالمائة في الشهر السابق له. وبالنسبة للواردات الألمانية، فصعدت بنحو 3,5 بالمائة في مايو الماضي على أساس سنوي ومقارنة مع هبوط 16,6 بالمائة في أبريل السابق له. وكانت تقديرات المحللين تشير إلى أن صادرات أكبر اقتصاد أوروبي سوف ترتفع بنحو 13,8 بالمائة في مايو الماضي، وأن الواردات ستشهد زيادة 12 بالمائة. وبحسب البيانات، فإن ألمانيا قامت بتصدير سلع بقيمة 42,4 مليار يورو للدول الأعضاء في الاتحاد الأوروبي، لكنها استوردت منتجات قيمتها تصل إلى 38,4 مليار يورو من تلك الدول ذاتها. أما صادرات ألمانيا للدول من خارج الاتحاد الأوروبي فبلغت 37,7 مليار يورو في مايو الماضي، مقابل واردات بنحو 34,8 مليار يورو في المجمل. وفيما يتعلق بفائض الميزان التجاري، فصعد إلى 7,6 مليار يورو في مايو الماضي بالقراءة المعدلة موسمياً مقابل التوقعات التي كانت تشير إلى أنه سوف يسجل 6,6 مليار يورو. وبحلول الساعة 7:11 صباحاً بتوقيت جرينتش، ارتفع اليورو مقابل الدولار الأمريكي بنسبة 0,2 بالمائة ليصل إلى 1,1352 دولار. المصدر:

مباشر

مؤشرات الاسواق العربية			
الدولة	المؤشر	القيمة	التغير (%)
السعودية	TASI	7,423.00	0.39%
دبي	DFMGI	2,082.00	0.14%
ابوظبي	ADI	4,295.00	-0.38%
الكويت	MARKET-IXP	5,131.45	-0.16%
البحرين	BSEX	1,286.33	0.23%
قطر	GENERAL	9,316.00	0.99%
المغرب	MASI	10,149.00	-0.69%
تونس	TUN20	6,609.00	0.08%

مؤشرات الاسواق العالمية			
الدولة	المؤشر	القيمة	التغير (%)
أمريكا	Dow Jones	26,075.30	1.44%
أمريكا	P 500&S	3,185.04	1.05%
أمريكا	NASDAQ	10,617.44	0.66%
لندن	FTSE 100	6,095.41	0.76%
ألمانيا	DAX	12,633.71	1.15%
اليابان	Nikkei 225	22,290.81	-1.06%
الذهب (دولار)	سعر الأوقية	1,798.95	-0.28%
خام برنت (دولار)	البرميل	43.24	2.10%
نايمكس (دولار)	البرميل	40.55	2.35%

الشركات تحت التغطية

مضاعف القيمة الدفترية		مضاعف الربحية		احتمال الصعود / الهبوط	السعر المستهدف	التوصية	رأس المال السوقي	سعر السهم	اسم الشركة
٢٠٢٠	٢٠١٩	٢٠٢٠	٢٠١٩		جنيه		مليون جنيه	جنيه	
0.6	0.6	غ.م.	110.7	32.4%	5.31	شراء	3,580.9	4.01	شركة الصناعات الكيماوية المصرية - كيما
غ.م.	غ.م.	غ.م.	غ.م.	235.5%	20.23	شراء	3,275.9	6.03	شركة حديد عز المصرية لخدمات النقل - ايجيترانس
0.8	0.8	7.3	7.2	24.7%	9.18	شراء	229.7	7.36	

جدول توزيعات الاسهم المجانية

تاريخ التوزيع	تاريخ نهاية الحق	التوزيع	أسم الشركة
٢٠٢٠/٠٧/١٤	٢٠٢٠/٠٧/١٣	واحد سهم مجاني لكل سهم اصلي	زهراء المعادي للاستثمار والتعمير
٢٠٢٠/٠٧/٢٧	٢٠٢٠/٠٧/٢٦	٠,٢٢٥٨٠٧٠٧١٢ سهم مجاني لكل سهم اصلي	A.T.LEASE التوفيق للتأجير التمويلي - أية.تي.ليس
٢٠٢٠/٠٧/٢٧	٢٠٢٠/٠٧/٢٦	(٠,٢٥ سهم) لكل سهم اصلي	ام.ام جروب للصناعة والتجارة العالمية

جدول الكوبونات (التوزيعات النقدية)

تاريخ التوزيع	تاريخ نهاية الحق	قيمة التوزيع النقدي	أسم الشركة
٢٠٢٠/٠٧/١٥	٢٠٢٠/٠٥/١١	القسط الثاني ٠,٠٤٤ جنيه	مجموعة طلعت مصطفى القايزة
٢٠٢٠/٠٧/١٦	٢٠٢٠/٠٥/١٧	القسط الثالث ٠,٩ جنيه مصرى	قناة السويس لاصلاح وصيانة السيارات (أس.كار)
٢٠٢٠/٠٧/١٦	٢٠٢٠/٠٥/١١	القسط الثاني ١٥ جنيه للسهم	المهن الطبية للاستثمار
٢٠٢٠/٠٧/٢٠	٢٠٢٠/٠٧/١٥	٠,٥٠ جنيه للسهم	المجموعه المصريه العقاريه
٢٠٢٠/٠٧/٢٢	٢٠٢٠/٠٧/١٩	القسط الأول ٠,١٥ جنيه مصرى	سيدي كريبر للبتروكيماويات
٢٠٢٠/٠٧/٢٩	٢٠٢٠/٠٧/٢٦	١,٥٠٠ جنيه للسهم	اكتوبر فارما

الجمعيات العمومية

اليوم	الشركة	نوع الجمعية	العنوان
٢٠٢٠/٠٧/١٢	جلاكسو سميكتلاين	عادية وغير عادية	بمبنى بومر انج ٤٦ قطاع الاول - التجمع الخامس - القاهرة الجديدة - الدور الثالث
٢٠٢٠/٠٧/١٤	الاسكندرية لاسمنت بورتلاند	غير عادية	عن طريق التليكونفرانس - المقر الإدارى للشركة بفوريدا تاور خلف شيراتون هليوبوليس القاهرة
٢٠٢٠/٠٧/١٤	الشرق الأوسط لصناعة الزجاج	غير عادية	باستخدام وسائل الاتصال الحديثة المسموعة والمرئية
٢٠٢٠/٠٧/١٤	العز الدخيلة للصلب - الاسكندرية	عادية وغير عادية	بنادى شركة العز الدخيلة للصلب - الاسكندرية - طريق الاسكندرية / مطروح - البيطاش - العجمى - بوابة المدينة السكنية رقم ٦ - بجوار حي العجمى
٢٠٢٠/٠٧/١٤	فيركيم مصر للاسمدة والكيماويات	عادية	مدينة السادات المنطقه الصناعيه الرابعه - قطعة رقم ١٢٠ - المنوفية
٢٠٢٠/٠٧/١٥	العربية للصناعات الهندسية	غير عادية	بمقر الشركة - مدينة نصر - القاهرة
٢٠٢٠/٠٧/١٨	الشروق الحديثة للطباعة والتغليف	عادية وغير عادية	عن طريق الانعقاد الاليكترونى والتصويت عن بعد
٢٠٢٠/٠٧/١٨	المصرية لتطوير صناعة البناء (لبفت سلاب مصر)	عادية	بفندق تيوليب الجلاء الكائن فى شارع العروبة - شيراتون المطار - مصر الجديدة - القاهرة
٢٠٢٠/٠٧/١٩	اجواء للصناعات الغذائية - مصر	عادية وغير عادية	بالنادى الاجتماعى بمصنع الشركة الكيلو ٣ عقاقه بجوار محطة الكهرباء - السويس - تليفون ٢٢٩٠١٤١٢
٢٠٢٠/٠٧/١٩	مصر لإنتاج الأسمدة - موبكو	عادية	بمقر الشركة المصرية القايزة للبتروكيماويات (إيكم) الكائن ٢٧ شارع السلام - منطقة زهرة اللوتس - التجمع الخامس - القاهرة الجديدة

الشركات المكونة لمؤشر إي جي إكس ٣٠ (EGX 30 index)

الوزن في المؤشر (%)	أقل سعر في ٥٢ أسبوع	أعلى سعر في ٥٢ أسبوع	قيمة التداول	كمية التداول	التغير من أول العام %	نسبة التغير اليومي %	آخر سعر	الكود	اسم الشركة
43.47%	51.20	87.10	101,045,544	1,523,731	20.11-	-1.15	66.3	COMI	البنك التجاري
7.34%	9.99	17.80	20,939,808	1,688,863	17.99-	0.65	12.40	EAST	البنك التجاري - إيسترن
5.25%	0.82	1.52	721,859	663,839	15.74-	-0.91	1.09	EKHO	مجموعة طلعت الكه بنتنة
4.31%	4.04	12.00	12,585,513	2,042,933	23.33-	-1.90	6.21	TMGH	مجموعة طلعت مصطفى القباضة
4.03%	6.54	20.60	24,275,892	1,734,961	16.47-	-2.30	14.00	HRHO	المجموعة المالية هد مس القباضة
3.98%	5.24	15.17	24,112,682	3,522,131	38.89-	-3.11	6.85	SWDY	السويدى اليكترونيك
2.94%	3.78	6.94	9,765,826	1,985,149	16.15-	-4.87	4.88	CLHO	شركة مستشفي كلية داتا
2.68%	24.60	47.00	7,543,226	260,577	34.02-	-1.03	28.70	CIEB	بنك كريدي
2.20%	5.13	10.49	4,871,913	604,174	5.93-	-1.82	8.09	JUFO	احد بكا / مص جبهة للصناعات
2.20%	2.40	5.60	108,668,752	35,907,762	36.36-	2.33	3.08	MNHD	الغذائية مدينة نصر
2.10%	7.40	14.92	32,216,996	2,349,869	34.80	-1.15	13.75	ETEL	للإسكافيه التعمد المصرية
1.99%	5.99	11.15	9,760,960	1,125,155	8.42-	-2.36	8.70	ISPH	للاتصالات ابن سينا فارما
1.85%	9.16	14.00	1,062,400	83,000	7.78-	-1.31	12.80	CIRA	القاهرة للإستثمار و التنمية العقار
1.68%	50.05	111.00	8,163,753	121,838	32.96-	-3.79	67.05	ORAS	اوراسكوم
1.62%	6.10	17.75	20,518,526	1,891,129	18.37-	-1.01	10.80	OCDI	كهنست اكثريه السادس من أكتوبر
1.49%	0.81	4.02	17,064,892	12,385,534	44.31-	-4.06	1.37	CCAP	للتنمية والاستثمار - القلعة للاستثمارات
1.32%	2.61	9.73	9,932,218	1,648,054	74.33-	-3.07	6.00	HELI	الماله - اسعد مصر الجديدة
1.24%	4.44	14.07	10,714,863	1,816,962	33.52-	-2.46	5.95	SKPC	للايسكافيه التعمد سيدي كريب
1.19%	0.79	2.54	65,609,572	50,938,080	23.13-	5.14	1.35	PHDC	للتنمية البنك كيماءات
1.12%	1.41	4.98	8,499,488	3,712,875	36.46-	-4.17	2.30	AMOC	بالم هيلز للتعمير
1.05%	1.41	4.85	16,576,991	8,117,564	45.38-	-0.33	2.07	AUTO	الاسكندرية للزيوت المعدنية
0.80%	2.38	6.42	19,809,992	5,399,821	30.23-	-4.18	3.67	PIOH	جي بي اوتو
0.79%	4.06	13.11	15,211,123	2,532,538	41.46-	-2.27	6.03	ESRS	بابونيرز القباضة للاستثمارات المالية
0.78%	2.01	7.92	7,402,737	1,800,725	37.73-	-3.07	4.11	ORHD	حديد عز
0.73%	2.13	3.45	7,714,070	3,256,364	16.20-	-2.06	2.38	EMFD	اوراسكوم للتنمية مص
0.62%	0.28	0.75	27,441,186	67,781,130	26.15-	-4.52	0.40	OIH	إعمار مصر للتنمية
0.51%	0.96	3.25	30,967,420	20,878,774	38.21-	-3.58	1.48	EGTS	اوراسكوم للاستثمار القباضة
0.39%	2.43	6.28	4,936,403	1,236,580	25.19-	-3.37	4.01	EGCH	المصرية للمنتجات السباحة
0.25%	0.35	0.85	18,497,330	31,684,279	3.16-	-3.16	0.58	PORT	الصناعات الكمايه المصانه
0.11%	0.68	1.93	29,747,606	21,467,779	21.36-	-4.12	1.37	DSCW	مجموعة بورتو القباضة

* السهم يتداول بال دولار

إخلاء المسؤولية

يستند هذا التقرير إلى المعلومات المتاحة للجمهور. لا يُقصد بهذا التقرير توصية بشراء أو بيع ، كما لا يعتبر عرض شراء أو بيع الأوراق المالية المذكورة فيه. لقد تم إعداد المعلومات والآراء الواردة في هذا التقرير من قبل إدارة أبحاث شركة بريمير من مصادر يعتقد أنها موثوق فيها في وقت نشرها. لا تتحمل شركة بريمير أية مسؤولية قانونية أو مسؤولية عن الخسائر أو الأضرار الناتجة عن استخدام هذا المنشور أو محتوياته. يحق لشركة بريمير تغيير الآراء الواردة في هذا التقرير دون إشعار مسبق.

يحتوي هذا التقرير البحثي (بما في ذلك جميع الملاحق) على معلومات يُقصد نقلها فقط إلى المستقبلين المقصودين ، إذا لم يكن القارئ أو المتلقي لهذا التقرير البحثي هو المتلقي المقصود ، يرجى إخطار بريمير على الفور ، ويجب مسح هذا التقرير البحثي دون الاحتفاظ بأي جزء بأي شكل من الأشكال. إن الاستخدام غير المصرح به لهذا التقرير البحثي أو نشره أو توزيعه أو إعادة إنتاجه من قبل أي شخص بخلاف المتلقي المقصود محظور تمامًا.

يؤكد محلل/محللو الأبحاث الذين يغطون الشركة (أو الشركات) المذكورة في هذا التقرير أن وجهات نظرهم حول الشركة (أو الشركات) وأوراقهم المالية تم التعبير عنها بدقة.

مسؤولي الاتصال

ادارة البحوث

بريد الكتروني: research@premiere-securities.com

تليفون: (+202) 37627581

قسم البحوث