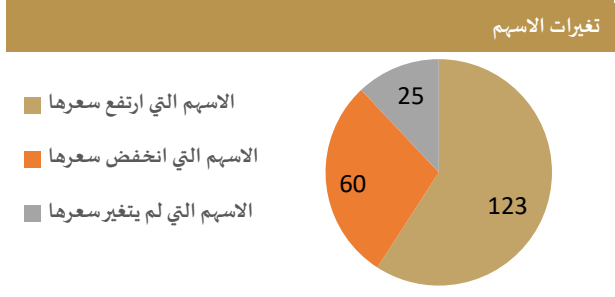
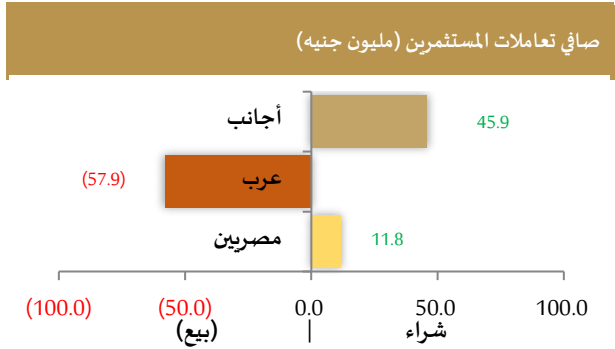
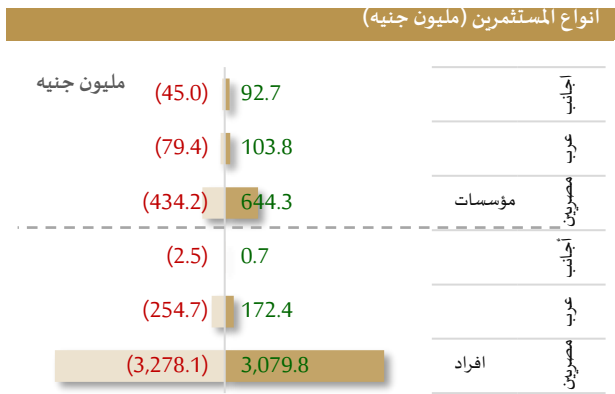
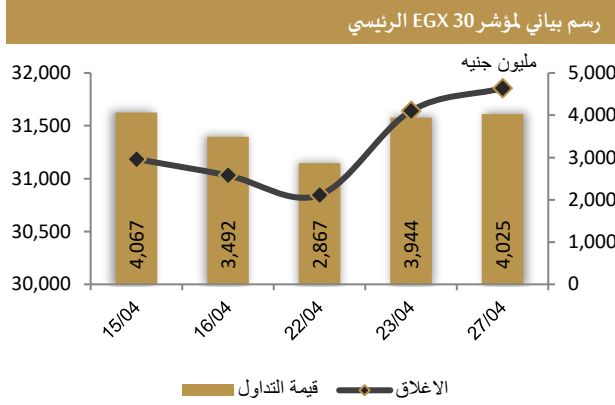


احصائيات التداول



مؤشرات السوق المصري

اسم المؤشر	قيمة المؤشر	Δ اليومي	Δ من أول السنة
أي جي اكس 30	31,855.12	0.68%	7.11%
أي جي اكس 70	9,286.60	0.64%	0.18%
أي جي اكس 100	12,702.37	0.76%	13.24%
مؤشر تميز	12,172.41	4.16%	23.10%
مؤشر شريعة 33	3,290.44	1.01%	6.61%

أعلى 5 أسهم من حيث الارتفاع في السعر

السهم	سعر الاغلاق (ج)	التغير (%)
قناة السويس لتوطين التكنولوجيا	115.51	20.00
يوتوبيا	37.59	9.98
إيكي	3.11	9.89
انترناشيونال بزنيس كورپوريشن	2.34	9.35
مصر للزيوت والصابون	65.90	9.34

أعلى 5 أسهم من حيث الإنخفاض في السعر

السهم	سعر الاغلاق (ج)	التغير (%)
القابضة المصرية الكويتية	0.70	5.57-
المركز الطبي الجديد - الإسكندرية	22.28	5.47-
القاهرة للاسكان	2.42	5.10-
العبور للاستثمار العقاري	12.65	4.74-
مطاحن جنوب القاهرة والجيزة	80.04	3.97-


أكبر 5 أسهم من حيث قيمة التداول

السهم	ق. التداول (ج)	سعر الإغلاق
بلتون المالية القابضة	222,247,024	2.22
بالم هيلز	206,740,336	6.86
اوراسكوم للتنمية مصر	153,799,776	24.12
البنك التجاري الدولي	128,891,904	79.92
إم تي أي	119,352,944	8.00

تابع احصائيات التداول

أكبر خمس قطاعات من حيث قيمة التداول اليومي			
اسم القطاع	قيمة المؤشر	التغير اليومي %	قيمة تداول القطاع (جنيه)
العقارات	3,265.6	1.2	928,506,720
خدمات مالية	1,537.6	-0.2	697,983,950
أغذية و مشروبات وتبغ	2,324.1	0.7	401,543,760
البنوك	2,593.9	0.6	278,303,256
رعاية صحية وأدوية	1,401.6	1.0	261,242,378

أكبر 5 أسهم من حيث كمية التداول		
السهم	ك. التداول (سهم)	سعر الإغلاق
العربية للاستثمارات	125,856,667	0.53
بلتون المالية القابضة	99,363,802	2.22
المشروعات الصناعية والهندسية	80,642,703	0.36
نهر الخير للتنمية والأستثمار الزراعي والخدمات البيئية	60,980,037	0.64
القاهرة للزيوت والصابون	55,300,527	0.35



تابع احصائيات التداول

مؤشرات السلع				
التغير (%)	السعر السابق	الإغلاق	Energy	مؤشرات الطاقة
4.1%	60.912	63.408	Crude OilUSD/Bbl	النفط الخامUSD/Bbl
4.7%	64.22	67.254	BrentUSD/Bbl	برنتUSD/Bbl
-3.9%	3.2746	3.1472	Natural gasUSD/MMBtu	الغاز الطبيعي دولار/مليون وحدة حرارية بريطانية
5.2%	2.0198	2.125	GasolineUSD/Gal	البنزين دولار أمريكي/جالون
-0.2%	95.5	95.35	CoalUSD/T	الفحم USD/T
التغير (%)	السعر السابق	الإغلاق	Metals	مؤشرات المعادن
-0.1%	3296.1	3294.37	GoldUSD/t. oz	الذهب USD/t.oz
0.5%	32.731	32.904	SilverUSD/t. oz	الفضة USD/t.oz
5.9%	4.551	4.818	CopperUSD/Lbs	النحاس دولار أمريكي/رطل
0.4%	3031	3043	SteelCNY/T	ستيل CNY/T
-3.8%	71550	68850	LithiumCNY/T	ليثيوم CNY/T
1.3%	955.7	968.4	PlatinumUSD/t. oz	البلاتين USD/t.oz
-0.3%	100.19	99.92	Iron OreUSD/T	خام الحديد USD/T
3.3%	2358.55	2437.4	AluminumUSD/T	الألومنيوم USD/T
14.5%	391	447.5	UreaUSD/T	اليوريا USD/T
0.8%	7305	7365	PolyethyleneCNY/T	البولي إيثيلين CNY/T
0.1%	7203	7207	PolypropyleneCNY/T	مادة البولي بروبيلين CNY/T
التغير (%)	السعر السابق	الإغلاق	Agriculture	مؤشرات الزراعة
1.2%	1031.41	1044.29	SoybeansUSD/Bu	فول الصويا دولار أمريكي/بو
-1.6%	4022	3959	Palm OilMYR/T	زيت النخيل MYR/T
-1.1%	1.835	1.815	CheeseUSD/Lbs	الجبن دولار أمريكي/رطل
1.0%	17.28	17.45	MilkUSD/CWT	الحليب USD/CWT
10.7%	368.18	407.49	CoffeeUSD/Lbs	القهوة دولار أمريكي/رطل
3.4%	17.56	18.16	SugarUSD/Lbs	السكر دولار أمريكي/رطل
17.7%	7991.57	9403.59	CocoaUSD/T	الكاكاو USD/T
-15%	305.72	257.62	Orange JuiceUSD/Lbs	عصير البرتقال دولار أمريكي/رطل
-2.7%	538.65	524.14	WheatUSD/Bu	القمح دولار أمريكي/بو

مؤشرات الأسواق العالمية والعربية			
المؤشرات العربية	المؤشر	القيمة	التغير (%)
السعودية	TASI	11756.21	%1.24
ابوظبي	ADI	5162.61	%1.66
الكويت	MARKET-IXP	7052.62	%0.37-
البحرين	BSEX	1951.36	%0.00
قطر	GENERAL	10269.49	%0.76
المغرب	MASI	17319.69	%1.54
تونس	TUN20	11179.35	%1.37
المؤشرات العالمية	المؤشر	القيمة	التغير (%)
أمريكا	Dow Jones	40,137.31	%0.05+
أمريكا	S&P 500	5,528.11	%0.74+
أمريكا	NASDAQ	17,404.49	%1.26+
لندن	FTSE 100	22,318.36	%0.81+
ألمانيا	DAX	8,442.65	%0.09+
اليابان	Nikkei 225	36,078.00	%0.31+
أسعار العملات مقابل الجنيه المصري			
العملة	شراء	بيع	Δ اليومي بالجنيه
دولار أمريكي	50.888	50.988	-0.011
يورو	57.830	57.953	-0.226
جنيه إسترليني	67.753	67.900	0.062
فرنك سويسري	61.467	61.594	-0.496
100 ين ياباني	35.408	35.490	-0.513
ريال سعودي	13.566	13.593	-0.003
دينار كويتي	165.976	166.355	-0.235
درهم اماراتي	13.854	13.882	-0.003
اليوان الصيني	6.982	6.998	-0.001

متابعة اسعر الذهب يوميا							
اسعار الذهب من البورصة المصرية							
العيار	السعر الحالي			السعر السابق			متوسط التغير (%)
	العرض	الطلب	المتوسط	العرض	الطلب	المتوسط	
عيار 24	5,488	5,425	5,456	5,473	5,403	5,438	-0.33%
الاسعار المحلية للذهب بالجنيه - شعبة الذهب المصرية							
العيار	السعر السابق	سعر اليوم	التغير %				
عيار 21	4,775	4,755	-0.42%				
عيار 24 - (99.9)	5,457	5,434	-0.42%				
عيار 18	4,093	4,076	-0.42%				
عيار 14	3,183	3,170	-0.42%				
الجنيه الذهب	38,200	38,040	-0.42%				
اسعار الذهب عالميا بالدولار - المجلس العالمي للذهب							
العيار	السعر السابق (دولار)	سعر اليوم (دولار)	التغير %				
سعر الأوقية - 99.9	3,319	3,309	-0.32%				
سعر الجرام - 99.9	107	106	-0.32%				
السعر الضمني للدولار من واقع سعر الذهب المحلي مقابل العالمي							
سعر الدولار الضمني	السعر السابق	سعر اليوم	التغير %				
	51.14	51.08	-0.10%				

* أوقية الذهب تساوي 31.1 جرام

* الذهب المحلي عيار 24 هو الذهب النقي بنسبة 99.9

صناديق استثمار لزي موت									
اسم الصندوق	العملة	الفئة	كود رويترز	كود بلومبرج	الشراء	الإسترداد	سعر الوثيقة سابقا	سعر الوثيقة اليوم	التغير %
جولد-az	جنيه	المعادن النفيسة	-	-	الإثنين الي الخميس	الإثنين الي الخميس	19.69	18.98	-3.59%
استحقاق - 2027 بالدولار	USD	الدخل الثابت	68687094	TARGET27 EY	مغلق	شهريا	10.32	10.32	0.00%
استحقاق - 2025 بالجنيه	جنيه	الدخل الثابت	68687095	TARGET25 EY	مغلق	شهريا	13.46	13.46	0.00%
فرص	جنيه	الأسهم	68659742	AZFORAS EY	يومية	يومية	31.52	31.52	0.00%
ادخار	جنيه	الدخل الثابت	68659741	AZDKHAR EY	يومية	يومية	17.61	17.61	0.00%

تتطلع شركة المتحدة للمسابك التابعة لشركة القلعة القابضة إلى استثمار نحو 10 ملايين دولار لإنشاء مسبك جديد في حلوان

وفق تصريحات العضو المنتدب للشركة وسيم عبد الله لجريدة حابي. المسبك الجديد سيخصص للمسابكات التي تخدم صناعي تعدين الذهب والأسمت، ومن المتوقع أن يضيف 40 ألف طن إلى الطاقة الإنتاجية الإجمالية للشركة لتصل إلى 70 ألف طن سنويا.

التعريفات الجمركية التي أقرها الرئيس الأمريكي دونالد ترامب على الواردات من أسواق منافسة مثل الصين والهند وتايلاند تمنح ميزة تنافسية كبرى للمنتجات المصرية، وفق عبد الله، الذي أوضح أيضا أن شركته تتطلع إلى السوق الأمريكية لتوسيع صادراتها، مع خطط لتوجيه 83% من الإنتاج نحو التصدير. المصدر: انتربرايز

أغلقت شركة المطورون العرب القابضة الاكتتاب في زيادة رأس مال الشركة بقيمة 617.9 مليون جنيه، بنسبة تغطية بلغت 98.22%

وهذا زاد رأس المال المصدر للشركة بمقدار الضعف تقريبا إلى نحو 1.4 مليار جنيه، وفق ما ورد في إفصاح تلقتة البورصة المصرية. المصدر: ايكونومي بلس

تخطط شركة مصر للفنادق، لتحويل مبنى عمر أفندي بمنطقة بمصر الجديدة بالقاهرة، إلى فندق 4 نجوم

ووافق مجلس إدارة على عرض الأمر على لجنة الاستثمار لإجراء دراسة من حيث السوق التنافسي في المنطقة المحيطة بالمشروع، موضحة في بيان إفصاح أنه في حالة موافقة الجهات المختصة على إمكانية زيادة عدد الأدوار على المبنى القائم سيتم إعادة الدراسة في ضوء ذلك. مبنى عمر أفندي مملوك لشركة عمر أفندي وهي شركة شقيقة لمصر للفنادق وتقعان تحت مظلة الشركة القابضة للسياحة والفنادق. المصدر: ايكونومي بلس

وثيقة: التزامات الديون قد ترتفع 30% إلى 2.1 تريليون جنيه العام المالي المقبل

من المتوقع أن يقفز إجمالي التزامات سداد القروض المحلية والأجنبية لمصر بنحو 30% إلى 2.1 تريليون جنيه في العام المالي المقبل، صعوداً من إجمالي الالتزامات المقدرة للعام المالي الحالي البالغة 1.6 تريليون جنيه.

التفاصيل: يشمل إجمالي التزامات سداد الديون إطفاء سندات بقيمة 768 مليار جنيه، بالإضافة إلى سداد قروض محلية بقيمة 832 مليار جنيه. كذلك يُتوقع انخفاض سداد الديون الخارجية إلى 483 مليار جنيه في العام المالي 2025/2026، من 628 مليار جنيه في العام المالي الحالي.

يشكل خفض الدين الخارجي جزءاً من استراتيجية جديدة للديون صارت الآن في مرحلة المراجعة النهائية. وستركز الاستراتيجية على تخفيف عبء الدين عبر التقليل الكبير في الاعتماد على الاقتراض الخارجي، وتنوع أدوات الدين الصادرة، وتقديماً آجال استحقاق أطول. وتخطط الحكومة لتمديد متوسط استحقاق الدين العام إلى ما بين 4.5 سنة و5 سنوات، مقارنة بـ 1.8 سنة حالياً.

تذكر: تهدف الحكومة إلى خفض نسبة الدين إلى الناتج المحلي الإجمالي إلى 80% بحلول نهاية يونيو 2026، وتستهدف أيضاً خفض الدين الخارجي بمقدار مليار إلى ملياري دولار سنوياً.

تعتمد وزارة المالية أيضاً إصدار أدوات دين محلية جديدة بقيمة 1.5 تريليون جنيه في العام المالي المقبل، بزيادة 19.4%، مقارنة بـ 1.2 تريليون جنيه في العام المالي الحالي، ضمن خطة الحكومة الرامية إلى زيادة الإنفاق على الرعاية الاجتماعية وتقليل عجز الموازنة.

وتتوقع الحكومة إصدار نحو 4 مليارات دولار من الديون الخارجية خلال العام المالي المقبل في إطار برنامج إصدار ديون دولية بقيمة 8 مليارات دولار. المصدر: إنترنايز

صُنفت مصر ضمن ست دول عربية من المتوقع أن تواجه تأثيراً "كبيراً" من التعريفات الجمركية التي يفرضها الرئيس الأمريكي دونالد ترامب

في حال التطبيق الكامل لإجراءات هذه التعريفات، وفقاً لتقرير صادر عن لجنة الأمم المتحدة الاقتصادية والاجتماعية لغربي آسيا (الإسكوا). ويوصف "التأثير الكبير" بأنه بلوغ الصادرات المتجهة إلى الولايات المتحدة من أحد البلاد نسبة 5% — على الأقل — من إجمالي الصادرات العالمية لهذا البلد. وإلى جانب مصر، ترى اللجنة أن هذا التأثير سيُطال أيضاً الأردن ولبنان والبحرين وتونس والمغرب بشكل حاد، على أن يواجه الأردن أكبر قدر من التأثير — إذ إن ما يقرب من 25% من صادراته موجهة إلى الولايات المتحدة.

ومع هذا، تتوقع الإسكوا أن تشهد مصر، ضمن مجموعة مع دول اتفاقية أغادير — المغرب وتونس والأردن — انخفاضاً معتدلاً بنسبة 0.3% فقط على أساس سنوي من إجمالي الصادرات العالمية في عام 2025، برغم تزايد العوائق أمام وصول صادرات هذه البلاد إلى الأسواق الأمريكية. لكن الصادرات في المنطقة العربية بأكملها من المتوقع أن تشهد أداءً أفضل بقليل، إذ يشير التقرير إلى انخفاضها بنسبة 0.01% وحسب، مدعومة بزيادة غير متوقعة في صادرات دول مجلس التعاون الخليجي بنسبة 0.1%.

غير أن واردات دول اتفاقية أغادير من الولايات المتحدة ستشهد انخفاضاً بنسبة 24.7% على أساس سنوي في 2025، بسبب ارتفاع التكاليف. وفي المقابل، من المتوقع أن تسد هذه الفجوة الواردات من الاتحاد الأوروبي والصين، إذ يشير التقرير إلى أن هذه الدول ستشهد زيادة وارداتها من الصين بنسبة 8.0% ومن الاتحاد الأوروبي بنسبة 3.1%. أفادت الإسكوا أيضاً إلى أن التجارة البينية العربية، وخاصة بين دول اتفاقية أغادير، قد تشهد دفعة نسبية.

قد تؤثر الانعكاسات العالمية غير المباشرة على الصادرات: تحذر الإسكوا من أن الأنظمة الاقتصادية العربية قد تواجه رياحاً عكسية غير مباشرة جراء التعريفات الجمركية، في ظل ما يستتبعه ذلك من تباطؤ في الطلب العالمي، لا سيما من الأسواق الرئيسية، على شاكلة الاتحاد الأوروبي والصين. فقد أفادت في تقريرها بأن الاتحاد الأوروبي يستحوذ على 17% من الصادرات العربية، بينما تستحوذ الصين على 15% من صادرات المنطقة، التي تتضمن 22% من صادرات دول مجلس التعاون الخليجي من النفط والكيماويات.

سنجد أن صادرات العالم العربي إلى الولايات المتحدة تشهد تراجعاً فعلياً منذ مدة، فقد تراجعت من 91 مليار دولار في 2013 إلى 48 مليار دولار في 2023، على خلفية تراجع الواردات الأمريكية من النفط الخام بسبب تركيزها على زيادة الإنتاج المحلي من الطاقة. كذلك حققت واشنطن فائضاً تجارياً مع المنطقة منذ 2015، إذ بلغ الفائض التجاري العام الماضي 20 مليار دولار. وقد جرى تعويض ذلك جزئياً عبر زيادة صادرات المنطقة العربية غير النفطية إلى الولايات المتحدة من 14 مليار دولار في 2013 إلى 22 مليار دولار في 2024، لكن هذه النوعيات من الصادرات هي التي تجد نفسها في الوقت الراهن في مرمى نيران التعريفات الجمركية لترامب.

كيف تستفيد مصر من وضع التعريفات الجمركية؟ صحيح أن التوقعات تشير إلى انخفاض الصادرات، لكن الإسكوا ترى أن مصر قادرة على الاستفادة من تحسن القدرة التنافسية السعرية، عبر اقتناصها حصة أكبر من السوق الأمريكية، لا سيما في السلع الأقل تأثراً بالشرائح الأعلى من التعريفات. المصدر: إنترنايز

طالب الرئيس الأمريكي دونالد ترامب، بالسماح لسفن بلاده، سواء الحربية أو التجارية بالمرور مجاناً عبرقناتي السويس وبنما

مؤكدًا أن هاتين القناتين ما كانتا لتوجدًا لولا الولايات المتحدة الأمريكية. وذكر ترامب في منشور على منصة "تروث سوشيال" للتواصل الاجتماعي، أنه طلب وزير الخارجية روبيو "التعامل مع الوضع على الفور" فيما يتعلق بإبحار السفن الأمريكية عبر القناتين مجاناً. وصرح مستشار الأمن القومي الأمريكي، مايك والتز، في منشور على منصة "إكس" إن الولايات المتحدة "لا ينبغي أن تدفع لعبور قناة تدافع عنها".

وأثارت هذه التصريحات ردود فعل واسعة في الشارع المصري اعتراضاً عليها، وعلق عمر قطايا، رئيس شركة Zenith Enterprise، بأن مصر تتعامل بقانون 30 لسنة 1957 والذي ينص على عدم وجود أي إعفاءات للسفن بجميع أعلامها ولا يحق لمصر تمييز دولة عن أخرى أو إعطاء مزايا في الرسوم، في حين أن سفن القوات البحرية المصرية فقط التي يحق لها المرور بدون رسوم، مضيئاً لقناة "العربية" أن قناة السويس ممر صناعي له تكلفة حفر وصيانة وعمالة وتشغيل على خلاف الممرات الطبيعية. وقدر "قطايا" عدد السفن الأمريكية المارة بقناة السويس يتراوح بين 2% إلى 5% من جملة الملاحة بالقناة. المصدر: ايكونومي بلس

إجراءات الشركات

التعاملات الداخلية لجلسة تداول يوم 23 أبريل 2025

اسم الشركة	الوظيفة	الصفقة	الكمية	الاطلاق (جنيه)
إي فاينانس للإستثمارات المالية والرقمية	داخلي	شراء	133980	18.29
إم.إم.جروب للصناعة والتجارة العالمية	داخلي	شراء	5350000	7.85
فوري	داخلي	شراء	400000	10.2
الوادي العالمية للإستثمار والتنمية	داخلي	بيع	750000	1.25
بيراميذا للفنادق والقرى السياحية	داخلي	بيع	5942	112.94
بيراميذا للفنادق والقرى السياحية	داخلي	شراء	113	112.94
بيراميذا للفنادق والقرى السياحية	داخلي	بيع	1893	112.94
بيراميذا للفنادق والقرى السياحية	داخلي	شراء	7722	112.94
رواد السياحة - رواد	مساهم رئيسي	شراء	1000	29.25
رواد السياحة - رواد	داخلي	شراء	275	29.25
رواد السياحة - رواد	داخلي	شراء	235	29.25
جراند القابضة للإستثمارات المالية	داخلي	بيع	10881	12.25
مجموعة طلعت مصطفي القابضة	داخلي	بيع	952056	49.99
النعيم القابضة للإستثمارات	داخلي	بيع	280000	0.137
راية القابضة للإستثمارات المالية	داخلي	بيع	200000	2.86
جي بي كوربوريشن	داخلي	بيع	457447	22.76
بالم هيلز للتعمير	داخلي	بيع	1250000	6.62
ابن سينا فارما	داخلي	شراء	5000	8.88
العربية للصناعات الهندسية	داخلي	بيع	30000	1.92
العربية للمحاسب	داخلي	شراء	35000	5.31
العربية للخزف - سيراميك ريماس	داخلي	شراء	198	1.26
دايس للملابس الجاهزة	داخلي	بيع	1420	2.68
النصر للملابس والمنسوجات - كابو	داخلي	شراء	120000	5.78
أجواء للصناعات الغذائية - مصر	داخلي	بيع	13000	112
تنمية للإستثمار العقاري	داخلي	بيع	30000	3.4
تنمية للإستثمار العقاري	داخلي	بيع	30000	3.4
تنمية للإستثمار العقاري	داخلي	بيع	30000	3.4
تنمية للإستثمار العقاري	داخلي	بيع	15000	3.4

جدول توزيعات الاسهم المجانية

أسم الشركة	التوزيع	تاريخ نهاية الحق	تاريخ التوزيع
------------	---------	------------------	---------------

لا توجد اسهم مجانية لهذا الشهر

الكوبونات			
أسم الشركة	قيمة التوزيع النقدي	تاريخ نهاية الحق	تاريخ التوزيع
إيليكو	القسط الثاني 1.5 جنيه	2025-04-17	2025-09-15
الفاضة المصرية الكويتية جنيه	3.500 سنت للسهم	2025-04-23	2025-04-29
جي بي كورب	القسط الأول 0.20 جنيه	2025-04-27	2025-04-30
جي بي كورب	القسط الثاني 0.15 جنيه	2025-04-27	2025-07-17
زهراء المعادي للإستثمار والتعمير	القسط الأول 0.1 جنيه للسهم	2025-04-27	2025-04-30
زهراء المعادي للإستثمار والتعمير	القسط الثاني 0.1 جنيه للسهم	2025-04-27	2025-04-30
النساجون الشريون للسجاد	القسط الأول 0.50 جنيه	2025-04-27	2025-04-30
النساجون الشريون للسجاد	القسط الثاني 0.50 جنيه	2025-04-27	2025-06-26
النساجون الشريون للسجاد	القسط الثالث 0.60 جنيه	2025-04-27	2025-10-30
مستشفى الزهراء الدولي	0.100 جنيه للسهم	2025-04-27	2025-04-30
الإسماعيلية الوطنية للصناعات الغذائية	0.250 جنيه للسهم	2025-04-27	2025-04-30
إيديتا للصناعات الغذائية	القسط الأول 0.571488851 جنيه	2025-04-27	2025-04-30
إيديتا للصناعات الغذائية	القسط الثاني 0.571488851 جنيه	2025-04-27	2025-11-20
غاز مصر	0.500 جنيه للسهم	2025-04-27	2025-04-30
المالية والصناعية المصرية	القسط الأول 5 جنيه	2025-04-27	2025-04-30
المالية والصناعية المصرية	القسط الثاني 5 جنيه	2025-04-27	2025-08-20
المالية والصناعية المصرية	القسط الثالث 5 جنيه	2025-04-27	2025-09-30

الجمعيات العمومية			
التاريخ	اسم الشركة	نوع الجمعية	العنوان
2025-04-28	سماد مصر - إيجيفرت	عادية	شقة رقم 101 بالدور الأول بالعقار رقم 32 شارع النور - قسم الدق - الجيزة
2025-04-28	جھينة للصناعات الغذائية	عادية	فندق سويس إن بجوار دريم لاند طريق الواحات 6 أكتوبر عبر وسائل الإتصال الحديثة
2025-04-28	الفاخرة للإسكان والتعمير	عادية	231 القطاع الثاني - مركز المدينة - القاهرة - التجمع الخامس
2025-04-28	الغربية الإسلامية للتنمية العمرانية	عادية	بمقر الشركة 4 ش توفيق دياب - جاردن سيتي - القاهرة
2025-04-28	العبور للإستثمار العقاري	عادية	عن طريق وسائل الإتصال الحديثة بواسطة شركة مصر لنشر المعلومات
2025-04-28	الإسماعيلية مصر للدواجن	عادية / غير عادية	بمقر إدارة الشركة في سراييوم طريق الإسماعيلية - السويس الصحراوي - مركز فايد
2025-04-28	الإسماعيلية الجديدة للتطوير والتنمية العمرانية	عادية / غير عادية	بمقر إدارة الشركة في سراييوم طريق الإسماعيلية - السويس الصحراوي - مركز فايد
2025-04-28	اسمنت سيناء	عادية	فندق تيوليب الترجس بالتجمع الخامس عن طريق وسائل الإتصال الحديثة
2025-04-29	جيتكس للإستثمارات التجارية والصناعية	عادية	مبنى شركة كونكرت فاشون جروب - المنطقة الحرة العامة - مدينة نصر وعبر وسائل الإتصال الحديثة
2025-04-29	العربية للأسمنت	عادية	عبر تقنية الإتصال الحديثة والتصويت عن بعد
2025-04-29	راميدا	عادية / غير عادية	بمقر الشركة الرئيسي في القطعة رقم 5 المنطقة الصناعية الثانية - مدينة السادس من أكتوبر
2025-04-30	ميناء للإستثمار السياحي والعقارى	عادية	عبر تقنية الإتصال الحديثة والتصويت عن بعد
2025-04-30	لوتس للتنمية و الإستثمار الزراعى	عادية / غير عادية	في قاعة الإجتماعات بنادى القرية الذكية - طريق مصر إسكندرية الصحراوي
2025-04-30	جولدن تاكس للأصواف	عادية / غير عادية	بمقر الشركة في قطعة 2/3 شارع أحمد اسماعيل - المنطقة الصناعية A1
2025-04-30	بلتون القاضة	عادية	عبر تقنية الإتصال الحديثة والتصويت عن بعد

اخلاء المسؤولية

يستند هذا التقرير إلى المعلومات المتاحة للجمهور. لا يُقصد بهذا التقرير توصية بشراء أو بيع، كما لا يعتبر عرض شراء أو بيع الأوراق المالية المذكورة فيه. لقد تم إعداد المعلومات والآراء الواردة في هذا التقرير من قبل إدارة أبحاث شركة بريميمير من مصادر يعتقد أنها موثوق فيها في وقت نشرها. لا تتحمل شركة بريميمير أية مسؤولية قانونية أو مسؤولية عن الخسائر أو الأضرار الناتجة عن استخدام هذا المنشور أو محتوياته. يحق لشركة بريميمير تغيير الآراء الواردة في هذا التقرير دون إشعار مسبق.

يحتوي هذا التقرير البحثي (بما في ذلك جميع الملاحق) على معلومات يُقصد نقلها فقط إلى المستقبلين المقصودين، إذا لم يكن القارئ أو المتلقي لهذا التقرير البحثي هو المتلقي المقصود، يرجى إخطار بريميمير على الفور، ويجب مسح هذا التقرير البحثي دون الاحتفاظ بأي جزء بأي شكل من الأشكال. إن الاستخدام غير المصرح به لهذا التقرير البحثي أو نشره أو توزيعه أو إعادة إنتاجه من قبل أي شخص بخلاف المتلقي المقصود محظور تمامًا.

يؤكد محلل/محللو الأبحاث الذين يغطون الشركة (أو الشركات) المذكورة في هذا التقرير أن وجهات نظرهم حول الشركة (أو الشركات) وأوراقهم المالية تم التعبير عنها بدقة.

مسؤولي الاتصال

البحوث	تليفون: (+202) 37627581	بريد الكتروني: research@premiere-securities.com
خدمة العملاء	تليفون: (+202) 33330700	بريد الكتروني: etrade@premiere-securities.com

فريق عمل البحوث بشركة بريميمير

عصام عبد العليم	مدير إدارة البحوث	بريد الكتروني: essam.abdelaleem@premiere-securities.com
-----------------	-------------------	---

قسم التحليل المالي

جهاد أبو هشيمة	محلل استثماري	بريد الكتروني: g.abuhashima@premiere-securities.com
رهام عصام الدين	محلل استثماري	بريد الكتروني: rehamessam@premiere-securities.com