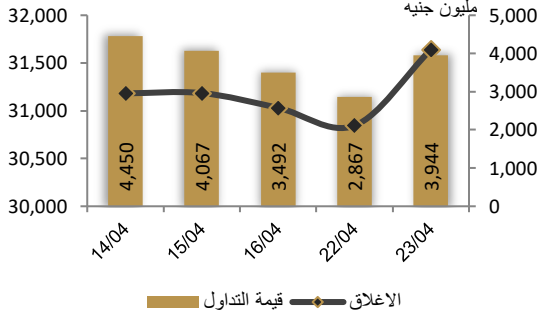



احصائيات التداول

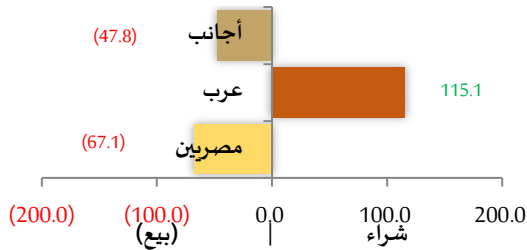
رسم بياني لمؤشر EGX 30 الرئيسي



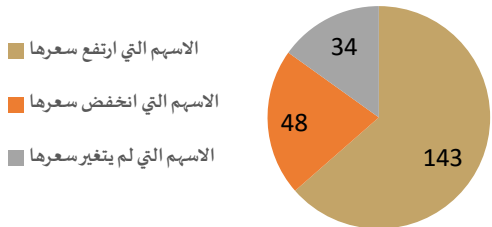
انواع المستثمرين (مليون جنيه)



صافي تعاملات المستثمرين (مليون جنيه)



تغيرات الاسهم



مؤشرات السوق المصري

اسم المؤشر	قيمة المؤشر	Δ اليومي	Δ من أول الستة
أي جي اكس 30	31,640.22	2.58%	6.39%
أي جي اكس 70	9,227.49	1.27%	0.18%
أي جي اكس 100	12,607.04	1.47%	12.39%
مؤشر تميز	11,686.49	1.60%	18.19%
مؤشر شريعة 33	3,257.39	1.32%	5.54%

أعلى 5 أسهم من حيث الارتفاع في السعر

السهم	سعر الإغلاق (ج)	التغير (%)
دلتا للطباعة والتغليف	89.97	13.50
الاسكندرية الوطنية للاستثمارات المالية	26.20	13.32
قناة السويس لتوطين التكنولوجيا	100.99	13.24
المركز الطبي الجديد - الإسكندرية	23.57	12.18
فرتيكا	1.49	9.56

أعلى 5 أسهم من حيث الإنخفاض في السعر

السهم	سعر الإغلاق (ج)	التغير (%)
بيتومود	59.38	30.95-
وثائق شركة صندوق استثمار المصريين للاستثمار العقاري	9.31	14.19-
المصرية للمشروعات السياحية العالمية	14.99	6.31-
المجموعة المتكاملة للأعمال الهندسية	0.32	3.04-
القاهرة للدواجن	19.10	2.80-


أكبر 5 أسهم من حيث قيمة التداول

السهم	ق. التداول (ج)	سعر الإغلاق
البنك التجاري الدولي	202,462,000	79.49
بلتون المالية القابضة	198,966,576	2.17
راية	108,649,568	2.86
بالم هيلز	103,396,296	6.62
فوري	98,372,944	10.20

تابع احصائيات التداول

أكبر خمس قطاعات من حيث قيمة التداول اليومي			
اسم القطاع	قيمة المؤشر	التغير اليومي %	قيمة تداول القطاع (جنيه)
العقارات	3,217.6	1.7	889,029,062
خدمات مالية	1,541.4	2.1	581,063,471
أغذية ومشروبات وتبغ	2,309.7	1.0	501,865,701
موارد أساسية	3,495.9	1.3	248,904,528
رعاية صحية وأدوية	1,393.2	2.1	245,305,538

أكبر 5 أسهم من حيث كمية التداول		
السهم	ك. التداول (سهم)	سعر الإغلاق
نهر الخير للتنمية والاستثمار	114,735,972	0.64
اوراسكوم المالية القابضة	112,291,149	0.44
بلتون المالية القابضة	93,055,014	2.17
القاهرة للزيوت والصابون	92,539,357	0.35
اسباير كابيتال القابضة	86,648,807	0.28



تابع احصائيات التداول

مؤشرات السلع				
التغير (%)	السعر السابق	الإغلاق	Energy	مؤشرات الطاقة
3.5%	60.912	63.02	Crude OilUSD/Bbl	النفط الخامUSD/Bbl
4.1%	64.22	66.87	BrentUSD/Bbl	برنتUSD/Bbl
-10%	3.2746	2.937	Natural gasUSD/MMBtu	الغاز الطبيعي دولار/مليون وحدة حرارية بريطانية
5.0%	2.0198	2.1204	GasolineUSD/Gal	البنزين دولار أمريكي/جالون
-0.2%	95.5	95.35	CoalUSD/T	الفحمUSD/T
التغير (%)	السعر السابق	الإغلاق	Metals	مؤشرات المعادن
0.7%	3296.1	3319.9	GoldUSD/t. oz	الذهبUSD/t.oz
1.0%	32.731	33.066	SilverUSD/t. oz	الفضةUSD/t.oz
6.4%	4.551	4.8403	CopperUSD/Lbs	النحاس دولار أمريكي/رطل
0.4%	3031	3043	SteelCNY/T	ستيلCNY/T
-2.4%	71550	69800	LithiumCNY/T	ليثيومCNY/T
1.2%	955.7	967.3	PlatinumUSD/t. oz	البلاتينUSD/t.oz
-0.3%	100.19	99.92	Iron OreUSD/T	خام الحديدUSD/T
3.3%	2358.55	2437.4	AluminumUSD/T	الألومنيومUSD/T
14.5%	391	447.5	UreaUSD/T	اليورياUSD/T
0.8%	7305	7367	PolyethyleneCNY/T	البولي إيثيلينCNY/T
-0.2%	7203	7192	PolypropyleneCNY/T	مادة البولي بروبيلينCNY/T
التغير (%)	السعر السابق	الإغلاق	Agriculture	مؤشرات الزراعة
1.8%	1031.41	1049.75	SoybeansUSD/Bu	فول الصويا دولار أمريكي/بو
0.9%	4022	4058	Palm OilMYR/T	زيت النخيلMYR/T
-1.1%	1.835	1.815	CheeseUSD/Lbs	الجبن دولار أمريكي/رطل
1.0%	17.28	17.45	MilkUSD/CWT	الحليبUSD/CWT
10.2%	368.18	405.86	CoffeeUSD/Lbs	القهوة دولار أمريكي/رطل
3.4%	17.56	18.16	SugarUSD/Lbs	السكر دولار أمريكي/رطل
17.7%	7991.57	9403.59	CocoaUSD/T	الكاكاوUSD/T
-14%	305.72	260.95	Orange JuiceUSD/Lbs	عصير البرتقال دولار أمريكي/رطل
-1.6%	538.65	530	WheatUSD/Bu	القمح دولار أمريكي/بو

مؤشرات الأسواق العالمية والعربية			
المؤشرات العربية	المؤشر	القيمة	التغير (%)
السعودية	TASI	11764.39	%1.31
ابوظبي	ADI	5162.61	%1.66
الكويت	MARKET-IXP	7307.38	%3.23
البحرين	BSEX	1951.36	%0.00
قطر	GENERAL	10260.17	%0.67
المغرب	MASI	17319.69	%1.54
تونس	TUN20	11179.35	%1.37
المؤشرات العالمية	المؤشر	القيمة	التغير (%)
أمريكا	Dow Jones	40,137.31	%0.05+
أمريكا	S&P 500	5,528.11	%0.74+
أمريكا	NASDAQ	17,404.49	%1.26+
لندن	FTSE 100	22,318.36	%0.81+
ألمانيا	DAX	8,442.65	%0.09+
اليابان	Nikkei 225	35,835.28	%1.90+
أسعار العملات مقابل الجنيه المصري			
العملة	شراء	بيع	Δ اليومي بالجنيه
دولار أمريكي	50.899	50.999	-0.085
يورو	58.050	58.184	-0.447
جنيه إسترليني	67.685	67.844	-0.432
فرنك سويسري	61.951	62.103	-0.800
100 ين ياباني	35.925	35.998	-0.385
ريال سعودي	13.569	13.596	-0.023
دينار كويتي	166.210	166.591	-0.542
درهم اماراتي	13.856	13.886	-0.023
اليوان الصيني	6.983	6.998	0.012

متابعة اسعر الذهب يوميا

اسعار الذهب من البورصة المصرية

الغيار	السعر الحالي			السعر السابق			متوسط التغير (%)
	العرض	الطلب	المتوسط	العرض	الطلب	المتوسط	
عيار 24	5,488	5,425	5,644	5,685	5,603	5,644	-3.33%

الاسعار المحلية للذهب بالجنيه - شعبة الذهب المصرية

الغيار	السعر السابق	سعر اليوم	التغير %
عيار 21	4,930	4,775	-3.14%
عيار 24 - (99.9)	5,634	5,457	-3.14%
عيار 18	4,226	4,093	-3.15%
عيار 14	3,287	3,183	-3.15%
الجنيه الذهب	39,440	38,200	-3.14%

اسعار الذهب عالميا بالدولار - المجلس العالمي للذهب

الغيار	السعر السابق (دولار)	سعر اليوم (دولار)	التغير %
سعر الأوقية - 99.9	3,339	3,319	-0.59%
سعر الجرام - 99.9	108	107	-1.14%

السعر الضمني للدولار من واقع سعر الذهب المحلي مقابل العالمي

سعر الدولار الضمني	السعر السابق	سعر اليوم	التغير %
52.19	51.14	51.14	-2.03%

* أوقية الذهب تساوي 31.1 جرام

* الذهب المحلي عيار 24 هو الذهب النقي بنسبة 99.9

صناديق استثمار لزي موت

اسم الصندوق	العملة	الفئة	كود رويترز	كود بلومبرج	الشراء	الإسترداد	سعر الوثيقة سابقا	سعر الوثيقة اليوم	التغير %
جولد-az	جنيه	المعادن النفيسة	-	-	الإثنين الي الخميس	الإثنين الي الخميس	19.05	19.69	3.33%
استحقاق - 2027 بالدولار	USD	الدخل الثابت	68687094	TARGET27 EY	مغلق	شهريا	10.32	10.32	0.00%
استحقاق - 2025 بالجنيه	جنيه	الدخل الثابت	68687095	TARGET25 EY	مغلق	شهريا	13.41	13.46	0.37%
فرص	جنيه	الأسهام	68659742	AZFORAS EY	يومية	يومية	30.94	31.52	1.86%
ادخار	جنيه	الدخل الثابت	68659741	AZDKHAR EY	يومية	يومية	17.57	17.61	0.20%

تخطط شركة إم إم جروب للصناعة والتجارة العالمية (إم تي آي) للتوسع في نشاط تصنيع وتجميع السيارات التجارية لدى الغير خلال عام 2025

وفقا لما قاله رئيس قطاع الاستثمار وعلاقات المستثمرين بالشركة أشرف الغنام. وأضاف أن الشركة ستوسع في النشاط الجديد بالشراكة مع جهة محلية. المصدر: انتربرايز

نظرة على أخبار الاقتصاد والسوق

“البنك الدولي” يرفع توقعات نمو الاقتصاد المصري إلى 3.8% خلال العام المالي الجاري

رفع البنك الدولي توقعاته لنمو الاقتصاد المصري بنحو 0.3% خلال العام المالي الحالي ليصل إلى 3.8%، فيما ثبتها للعام المالي المقبل عند 4.2%، على أن يصل النمو إلى 4.6% في العام المالي 2027-2026. كما رجح في تقرير له أن يسجل التضخم في مصر 20.9% خلال العام المالي الحالي، و15.5% في العام المالي المقبل، و12.2% في 2027-2026.

وتوقع البنك الدولي أن يرتفع عجز الموازنة إلى 7.2% من الناتج المحلي الإجمالي في السنة المالية الحالية، مقارنةً بـ 3.6% في السنة المالية الماضية، نتيجة ارتفاع مدفوعات الفوائد وتراجع الإيرادات غير الضريبية، بعد أن استفادت موازنة العام السابق من إيرادات استثنائية ناتجة عن صفقة رأس الحكمة. كما توقع البنك أن تعود الحكومة إلى مسار الضبط المالي بعد ذلك، ليصل العجز إلى 6.5% من الناتج المحلي في العام المالي المقبل، و5.5% في العام المالي 2027-2026. وقال إن احتياجات مصر من التمويل الخارجي كبيرة، إذ يُستحق سداد 11.1 مليار دولار من الديون الخارجية خلال الربع الأخير من السنة المالية 2024-2025، بالإضافة إلى الالتزام بسداد المتأخرات المستحقة لشركات النفط الأجنبية. ورجح اتساع عجز الحساب الجاري في السنة المالية الراهنة إلى 6.3% من الناتج المحلي نتيجة لزيادة واردات الغاز، وتباطؤ تعافي إيرادات قناة السويس.

تحسن توقعات الصندوق لأداء اقتصاد مصر إلى تنفيذ البرنامج الذي يدعمه الصندوق بـ 8 مليارات دولار، أنه من الضروري استمرار السياسات التي وضعت، ومواصلة اتباع مرونة سعر صرف الجنيه، وتسريع إعطاء دور أكبر للقطاع الخاص. احتلت مصر المركز الثاني في قائمة الدول الأكبر في الناتج المحلي الإجمالي في القارة الإفريقية لعام 2025، وفقاً لتقرير حديث صادر عن صندوق النقد الدولي. وتوقع الصندوق، أن يشهد الاقتصاد المصري نمواً بنسبة 3.8% خلال السنة المالية 2025/2024، مقارنة بنمو بلغ 2.4% في العام المالي السابق. هذا التحسن المتوقع يعكس استقراراً نسبياً في الاقتصاد المصري وتوقعات بإمكانية تحقيق المزيد من التوسع في قطاعات مختلفة، حيث يتوقع أن يستمر هذا التحسن ليصل النمو إلى 4.3% في السنة المالية المقبلة.

التقرير الذي ركز على التنوع الاقتصادي في إفريقيا، أشار إلى أن بعض الدول الأفريقية تعتبر قوى مؤثرة في الناتج المحلي الإجمالي للقارة، بينما لا تزال دول أخرى تواجه تحديات اقتصادية نتيجة للأزمات السياسية وضعف البنية التحتية أو الاعتماد على قطاع واحد. ورغم هذه التحديات، من المتوقع أن تظل جنوب إفريقيا في صدارة ترتيب اقتصادات القارة بناتج محلي إجمالي يُقدر بنحو 410.34 مليار دولار. تراجعت نيجيريا، التي كانت في وقت سابق أكبر اقتصاد أفريقي، إلى المركز الرابع على الرغم من عدد سكانها الكبير، مع تقديرات بأن ناتجها المحلي الإجمالي في 2025 لن يتجاوز 188.27 مليار دولار. ويعد إجمالي الناتج المحلي مؤشراً حيوياً يعكس القيمة الإجمالية لكل ما تنتجه الدولة من سلع وخدمات خلال عام، ويُعتبر بمثابة “بطاقة السعر” الرسمية للاقتصاد، حيث يرتبط بمدى النشاط الاقتصادي في الدولة وقدرتها على التأثير في الأسواق العالمية. المصدر: ايكونومي بلس

انخفاض معدل البطالة السنوي في مصر إلى 6.6% العام الماضي، مقابل 7% عام 2023

بانخفاض قدره 0.4 نقطة مئوية، وذلك بحسب بيان الجهاز المركزي للتعبئة العامة والإحصاء أمس السبت. وتراجع معدل البطالة بين الشباب (15-29 عاماً) إلى 14.9%، بانخفاض قدره 1% عن 2023. وبلغ عدد المتعطلين 2.113 مليون متعطل، منهم 1.091 مليون من الذكور و1.022 مليون من الإناث. المصدر: ايكونومي بلس

أداء أسواق الدخل الثابت في المنطقة يتفوق في ظل الأزمات العالمية المرتقبة

شهد الربع الأول من العام بداية قوية لأسواق الدخل الثابت في منطقة الشرق الأوسط وشمال أفريقيا، رغم تراجع شهية المخاطرة عالمياً، حسبما ورد في تقرير المشرك كايبتال وخلال الربع ذاته، ارتفع مؤشر بلومبرج المجمع للسندات المقومة بالدولار لمنطقة الشرق الأوسط وشمال أفريقيا بنسبة 2.6%، ليعوض التراجع بالنسبة ذاتها في الربع الأخير من العام الماضي، ما يدل على تفوق أداء المنطقة على أسواق الديون بالأسواق الناشئة عموماً.

المحرك الرئيسي: يرجع هذا الأداء إلى تراجع عائدات سندات الخزنة الأمريكية لأجل 10 سنوات بمقدار 40 نقطة أساس، فضلاً عن الإقبال المتزايد على السندات طويلة الأجل وعالية الجودة في المنطقة. ومع متوسط أجل استحقاق يبلغ 6.1 عام وتصنيف ائتماني "A"، تواصل سندات منطقة الشرق الأوسط وشمال أفريقيا توفير قيمة عالية وعائدات تصل إلى 6%، متفوقة على تلك التي يبلغ متوسط أجل استحقاقها 5 أعوام بفارق 100 نقطة أساس، حتى مع بقاء فروق الأسعار ضيقة بما يتسق مع المعايير المعتادة.

دول الخليج الرائدة تتولى زمام المبادرة: تصدرت الإمارات والسعودية وقطر قائمة العائدات من الدخل الثابت في الربع الأول من هذا العام، إذ ساهمت مجتمعة بمقدار 211 نقطة أساس في الأداء الكلي. وحققت الكيانات السيادية والتابعة للحكومات معظم العائدات بإجمالي 220 نقطة أساس.

أدوات الدين تتدفق من جديد إلى المنطقة: تتسارع وتيرة إصدار السندات في الشرق الأوسط وشمال أفريقيا، شهدت المنطقة خلال الربع الأول من 2025 بالفعل إصدار نحو 40% من سندات متوقع إصدارها هذا العام بقيمة إجمالية تبلغ 120 مليار دولار. ومن المرجح أن تساهم السعودية الإمارات — على المستوى الاتحادي وإمارة أبو ظبي على حد سواء — بالنصيب الأكبر من الإصدارات، بينما تتأهب الكويت إلى العودة إلى الأسواق العالمية بعد إقرار قانون الديون الذي طال انتظاره.

أداء ضعيف لأسواق الأسهم، لكن التدفقات مستمرة: تراجعت أسهم منطقة الشرق الأوسط وشمال أفريقيا خلال الربع الأول من هذا العام بواقع 57 نقطة أساس مقارنة بنظيراتها في الأسواق الناشئة، على خلفية انخفاض أسعار النفط. ومع ذلك، واصل رأس المال الأجنبي تدفقه، إذ شهدت بورصة الكويت ارتفاعاً بنسبة 10%، وسوق دبي المالي بنسبة 1.7%، وبورصة تداول السعودية بنسبة 0.6%، بفضل أداء أسهم القطاعين العقاري والمصرفي. وفي المقابل، ظل مؤشر سوق أبو ظبي للأوراق المالية ثابتاً بسبب الضغوط على أسهم شركة بترول أبو ظبي الوطنية (أدنوك).

الربع الثاني مبعث قلق: لم يدل تقرير المشرك بتوقعات محددة تجاه أدوات الدخل الثابت في منطقة الشرق الأوسط وشمال أفريقيا لكنه توقع تضيق نطاق المخاطر، واستبعاد الأسهم عالية التقلب، وإضافة سندات استثمارية ذات آجال استحقاق مناسبة. يأتي هذا في وقت يشهد فيه العالم تقلبات اقتصادية متزايدة، مع ما تشكله التعريفات الجمركية الأمريكية وانخفاض أسعار العقود الآجلة لخام برنت من مخاطر رئيسية.

الصورة الكاملة: يتوقع المشرك أن تتفوق الإمارات وقطر وسلطنة عمان على نفسها بفضل انخفاض أسعار النفط وصولاً إلى نقطة التعادل المالي وقوة العوامل الخارجية، بحسب التقرير. وتخضع سلطنة عمان والمغرب إلى رقابة مشددة في حين ما زالت البحرين وإمارة الشارقة في مأزق في ظل مخاوف الديون وضعف العوامل الأساسية للاقتصاد.

وتوقعات إيجابية للقطاعات المرتبطة بالطلب المحلي، التي تشمل البنية التحتية والعقارات والتكنولوجيا في أسواق الإمارات والسعودية وفي عمان. إذ يرى المشرك أن الإصلاحات الهيكلية ومتابعة السياسات حتى نجاحها يعززان ثقة المستثمرين على المدى الطويل في اقتصادات هذه الدول. المصدر: بلومبرج

إجراءات الشركات

التعاملات الداخلية لجلسة تداول يوم 22 أبريل 2025

اسم الشركة	الوظيفة	الصفقة	الكمية	الاطلاق (جنيه)
هيبكو للإستثمار	داخلي	بيع	50000	4.47
بيراميزا	داخلي	بيع	69363	110
بيراميزا	داخلي	بيع	260111	110
اي فاينانس	داخلي	بيع	32455	17.69
المصرية للمنتجات السياحية	داخلي	شراء	21086	7.72
المصرية للمنتجات السياحية	داخلي	شراء	3000000	7.72
المصرية للمنتجات السياحية	داخلي	بيع	3000000	7.72
رواد للسياحة	داخلي	شراء	30000	29.53
جراند القابضة	داخلي	بيع	30000	12.25
النعيم القابضة	داخلي	شراء	50000	0.136
النعيم القابضة	داخلي	بيع	500000	0.136
حي بي كوربوريشن	داخلي	بيع	51904	22.69
الخليجية الكندية	داخلي	بيع	282500	4.57
بنك قناة السويس	داخلي	بيع	10000	22.15
ابن سينا فارما	داخلي	شراء	8000	8.89
روبكس العالمية	مساهم رئيسي	بيع	2000000	10.58
دايس للملابس	داخلي	بيع	1950000	2.69
تنمية للأستثمار العقاري	داخلي	بيع	73000	3.4
تنمية للأستثمار العقاري	داخلي	بيع	73000	3.4

جدول توزيعات الاسهم المجانية

أسم الشركة	التوزيع	تاريخ نهاية الحق	تاريخ التوزيع
------------	---------	------------------	---------------

لا توجد اسهم مجانية لهذا الشهر

الكوبونات			
أسم الشركة	قيمة التوزيع النقدي	تاريخ نهاية الحق	تاريخ التوزيع
أبيكو	القسط الثاني 1.5 جنيه	2025-04-17	2025-09-15
الفاضة المصرية الكويتية جنيه	3.500 سنت للسهم	2025-04-23	2025-04-29
جي بي كورب	القسط الأول 0.20 جنيه	2025-04-27	2025-04-30
جي بي كورب	القسط الثاني 0.15 جنيه	2025-04-27	2025-07-17
زهراء المعادى للإستثمار والتعمير	القسط الأول 0.1 جنيه للسهم	2025-04-27	2025-04-30
زهراء المعادى للإستثمار والتعمير	القسط الثاني 0.1 جنيه للسهم	2025-04-27	2025-04-30
النساجون الشريون للسجاد	القسط الأول 0.50 جنيه	2025-04-27	2025-04-30
النساجون الشريون للسجاد	القسط الثاني 0.50 جنيه	2025-04-27	2025-06-26
النساجون الشريون للسجاد	القسط الثالث 0.60 جنيه	2025-04-27	2025-10-30
مستشفى الزهة الدولي	0.100 جنيه للسهم	2025-04-27	2025-04-30
الإسماعيلية الوطنية للصناعات الغذائية	0.250 جنيه للسهم	2025-04-27	2025-04-30
إيديتا للصناعات الغذائية	القسط الأول 0.571488851 جنيه	2025-04-27	2025-04-30
إيديتا للصناعات الغذائية	القسط الثاني 0.571488851 جنيه	2025-04-27	2025-11-20
غاز مصر	0.500 جنيه للسهم	2025-04-27	2025-04-30
المالية والصناعية المصرية	القسط الأول 5 جنيه	2025-04-27	2025-04-30
المالية والصناعية المصرية	القسط الثاني 5 جنيه	2025-04-27	2025-08-20
المالية والصناعية المصرية	القسط الثالث 5 جنيه	2025-04-27	2025-09-30

الجمعيات العمومية				
التاريخ	اسم الشركة	نوع الجمعية	العنوان	
2025-04-27	كوبر للإستثمار التجارى والتطوير العقارى	عادية	في فندق عرفة - ميدان المحطة - مدينة طنطا - محافظة الغربية	
2025-04-28	سماد مصر - ايجيفرت	عادية	شقة رقم 101 بالدور الأول بالعقار رقم 32 شارع النور - قسم الدق - الجيزة	
2025-04-28	جھينة للصناعات الغذائية	عادية	فندق سويس إن بجوار دريم لاند طريق الواحات 6 أكتوبر عبر وسائل الإتصال الحديثة	
2025-04-28	القاهرة للإسكان والتعمير	عادية	231 القطاع الثانى - مركز المدينة - القاهرة - التجمع الخامس	
2025-04-28	الغربية الإسلامية للتنمية العمرانية	عادية	بمقر الشركة 4 ش توفيق دياب - جاردن سيتى - القاهرة	
2025-04-28	العبور للإستثمار العقارى	عادية	عن طريق وسائل الإتصال الحديثة بواسطة شركة مصر لنشر المعلومات	
2025-04-28	الإسماعيلية مصر للدواجن	عادية / غير عادية	بمقر إدارة الشركة في سراييوم طريق الإسماعيلية - السويس الصحراوى - مركز فايد	
2025-04-28	الإسماعيلية الجديدة للتطوير والتنمية العمرانية	عادية / غير عادية	بمقر إدارة الشركة في سراييوم طريق الإسماعيلية - السويس الصحراوى - مركز فايد	
2025-04-28	اسمنت سيناء	عادية	فندق تيوليب الترجس بالتجمع الخامس عن طريق وسائل الإتصال الحديثة	
2025-04-29	جيتكس للإستثمارات التجارية والصناعية	عادية	مبنى شركة كونكريت فاشون جروب - المنطقة الحرة العامة - مدينة نصر وعبر وسائل الإتصال الحديثة	
2025-04-29	العربية للأسمنت	عادية	عبر تقنية الإتصال الحديثة والتصويت عن بعد	
2025-04-29	راميدا	عادية / غير عادية	بمقر الشركة الرئيسى في القطعة رقم 5 المنطقة الصناعية الثانية - مدينة السادس من أكتوبر	
2025-04-30	مينا للإستثمار السياحى والعقارى	عادية	عبر تقنية الإتصال الحديثة والتصويت عن بعد	
2025-04-30	لوتس للتنمية و الإستثمار الزراعى	عادية / غير عادية	في قاعة الإجتماعات بنادى القرية الذكية - طريق مصر إسكندرية الصحراوى	
2025-04-30	جولدن تاكس للأصواف	عادية / غير عادية	بمقر الشركة في قطعة 2/3 شارع أحمد اسماعيل - المنطقة الصناعية A1	
2025-04-30	بلتون القابضة	عادية	عبر تقنية الإتصال الحديثة والتصويت عن بعد	

اخلاء المسؤولية

يستند هذا التقرير إلى المعلومات المتاحة للجمهور. لا يُقصد بهذا التقرير توصية بشراء أو بيع، كما لا يعتبر عرض شراء أو بيع الأوراق المالية المذكورة فيه. لقد تم إعداد المعلومات والآراء الواردة في هذا التقرير من قبل إدارة أبحاث شركة بريميمير من مصادر يعتقد أنها موثوق فيها في وقت نشرها. لا تتحمل شركة بريميمير أية مسؤولية قانونية أو مسؤولية عن الخسائر أو الأضرار الناتجة عن استخدام هذا المنشور أو محتوياته. يحق لشركة بريميمير تغيير الآراء الواردة في هذا التقرير دون إشعار مسبق.

يحتوي هذا التقرير البحثي (بما في ذلك جميع الملاحق) على معلومات يُقصد نقلها فقط إلى المستقبلين المقصودين، إذا لم يكن القارئ أو المتلقي لهذا التقرير البحثي هو المتلقي المقصود، يرجى إخطار بريميمير على الفور، ويجب مسح هذا التقرير البحثي دون الاحتفاظ بأي جزء بأي شكل من الأشكال. إن الاستخدام غير المصرح به لهذا التقرير البحثي أو نشره أو توزيعه أو إعادة إنتاجه من قبل أي شخص بخلاف المتلقي المقصود محظور تمامًا.

يؤكد محلل/محللو الأبحاث الذين يغطون الشركة (أو الشركات) المذكورة في هذا التقرير أن وجهات نظرهم حول الشركة (أو الشركات) وأوراقهم المالية تم التعبير عنها بدقة.

مسؤولي الاتصال

البحوث	تليفون: (+202) 37627581	بريد الكتروني: research@premiere-securities.com
خدمة العملاء	تليفون: (+202) 33330700	بريد الكتروني: etrade@premiere-securities.com

فريق عمل البحوث بشركة بريميمير

عصام عبد العليم	مدير إدارة البحوث	بريد الكتروني: essam.abdelaleem@premiere-securities.com
-----------------	-------------------	---

قسم التحليل المالي

جهاد أبو هشيمة	محلل استثماري	بريد الكتروني: g.abuhashima@premiere-securities.com
رهام عصام الدين	محلل استثماري	بريد الكتروني: rehamessam@premiere-securities.com