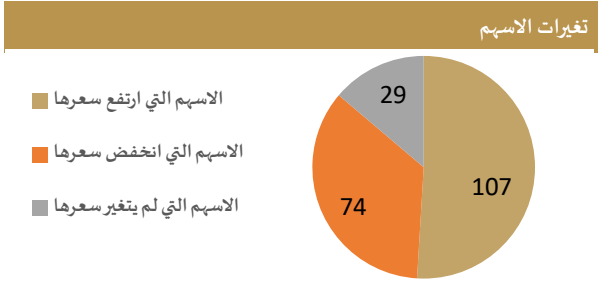

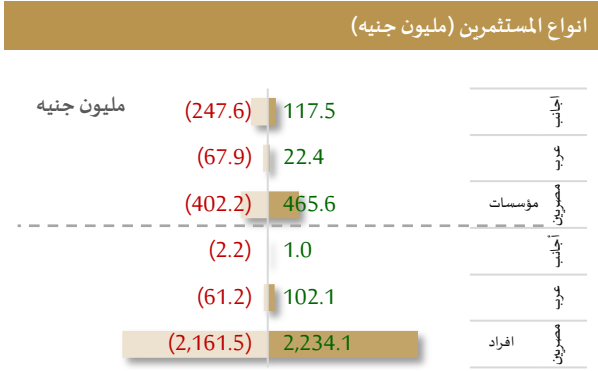
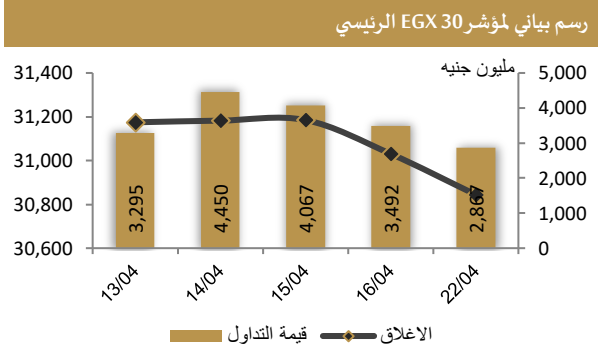


احصائيات التداول



مؤشرات السوق المصري

اسم المؤشر	قيمة المؤشر	التغير اليومي	التغير من أول السنة
أي جي اكس 30	30,844.18	-0.70%	3.71%
أي جي اكس 70	9,112.11	0.83%	0.18%
أي جي اكس 100	12,424.23	0.46%	10.76%
مؤشر تميز	11,502.60	-0.22%	16.33%
مؤشر سريعة 33	3,214.89	-0.31%	4.16%

أعلى 5 أسهم من حيث الارتفاع في السعر

السهم	سعر الاغلاق (ج)	التغير (%)
العربية لاستصلاح الاراضي	96.26	20.00
العامة لاستصلاح الاراضي	71.85	19.99
وادي كوم ايمبو	122.33	14.04
المصرية الكويتية للاستثمار	4.54	9.93
ايجيترانس	6.31	7.86

أعلى 5 أسهم من حيث الإنخفاض في السعر

السهم	سعر الاغلاق (ج)	التغير (%)
مطاحن جنوب القاهرة والجيزة	83.60	6.91-
القاهرة للخدمات التعليمية	28.50	6.68-
الرواد	29.53	4.99-
انترناشيونال بزنيس كورپوريشن	2.15	4.87-
ايبكو	48.03	4.44-


أكبر 5 أسهم من حيث قيمة التداول

السهم	ق. التداول (ج)	سعر الإغلاق
زهراء المعادي	119,143,000	3.87
اوراسكوم للاستثمار القابضة	106,684,976	0.67
إبن سينا فارما	96,668,352	8.89
البنك التجاري الدولي	87,325,944	77.26
بلتون المالية القابضة	86,267,304	2.05

تابع احصائيات التداول

أكبر خمس قطاعات من حيث قيمة التداول اليومي			
اسم القطاع	قيمة المؤشر	التغير اليومي %	قيمة تداول القطاع (جنيه)
العقارات	3,161.3	0.1	684,304,373
خدمات مالية	1,509.0	-0.5	361,469,792
أغذية و مشروبات وتبغ	2,294.4	-0.2	286,269,269
رعاية صحية وأدوية	1,368.1	-0.2	223,742,957
اتصالات وتكنولوجيا واعلام	2,570.5	-0.7	189,697,105

أكبر 5 أسهم من حيث كمية التداول		
السهم	ك. التداول (سهم)	سعر الإغلاق
اوراسكوم للاستثمار القابضة	157,732,761	0.67
القاهرة للزيوت والصابون	121,373,869	0.34
اوراسكوم المالية القابضة	106,906,077	0.44
المصرية لنظم التعليم الحديثة	84,670,781	0.41
نهر الخير للتنمية والأستثمار	57,239,924	0.63



تابع احصائيات التداول

مؤشرات السلع				
التغير (%)	السعر السابق	الإغلاق	Energy	مؤشرات الطاقة
6.2%	60.912	64.701	Crude OilUSD/Bbl	النفط الخامUSD/Bbl
6.6%	64.22	68.437	BrentUSD/Bbl	برنتUSD/Bbl
-7.3%	3.2746	3.0363	Natural gasUSD/MMBtu	الغاز الطبيعي دولار/مليون وحدة حرارية بريطانية
5.5%	2.0198	2.1314	GasolineUSD/Gal	البنزين دولار أمريكي/جالون
-1.7%	95.5	93.9	CoalUSD/T	الفحمUSD/T
التغير (%)	السعر السابق	الإغلاق	Metals	مؤشرات المعادن
0.3%	3296.1	3306.24	GoldUSD/t. oz	الذهبUSD/t.oz
0.2%	32.731	32.799	SilverUSD/t. oz	الفضةUSD/t.oz
7.3%	4.551	4.8827	CopperUSD/Lbs	النحاس دولار أمريكي/رطل
-0.5%	3031	3017	SteelCNY/T	ستيلCNY/T
-2.2%	71550	69950	LithiumCNY/T	ليثيومCNY/T
-0.2%	955.7	953.5	PlatinumUSD/t. oz	البلاتينUSD/t.oz
-0.3%	100.19	99.88	Iron OreUSD/T	خام الحديدUSD/T
2.4%	2358.55	2414.15	AluminumUSD/T	الألومنيومUSD/T
8.1%	391	422.5	UreaUSD/T	اليورياUSD/T
1.0%	7305	7376	PolyethyleneCNY/T	البولي إيثيلينCNY/T
0.0%	7203	7200	PolypropyleneCNY/T	مادة البولي بروبيلينCNY/T
التغير (%)	السعر السابق	الإغلاق	Agriculture	مؤشرات الزراعة
1.1%	1031.41	1042.47	SoybeansUSD/Bu	فول الصويا دولار أمريكي/بو
-0.4%	4022	4005	Palm OilMYR/T	زيت النخيلMYR/T
0.9%	1.835	1.852	CheeseUSD/Lbs	الجبن دولار أمريكي/رطل
0.8%	17.28	17.41	MilkUSD/CWT	الحليبUSD/CWT
3.0%	368.18	379.18	CoffeeUSD/Lbs	القهوة دولار أمريكي/رطل
2.3%	17.56	17.97	SugarUSD/Lbs	السكر دولار أمريكي/رطل
15.8%	7991.57	9252.89	CocoaUSD/T	الكاكاوUSD/T
-8.9%	305.72	278.52	Orange JuiceUSD/Lbs	عصير البرتقال دولار أمريكي/رطل
-0.7%	538.65	535.03	WheatUSD/Bu	القمح دولار أمريكي/بو

مؤشرات الأسواق العالمية والعربية			
التغير (%)	القيمة	المؤشر	المؤشرات العربية
%0.22-	11586.4	TASI	السعودية
%1.11	5134.4	ADI	ابوظبي
%0.71	7129.21	MARKET-IXP	الكويت
%0.00	1951.36	BSEX	البحرين
%0.16	10208.21	GENERAL	قطر
%0.87	17205.43	MASI	المغرب
%0.59	11093.31	TUN20	تونس
التغير (%)	القيمة	المؤشر	المؤشرات العالمية
%2.66+	39,272.03	Dow Jones	أمريكا
%2.51+	5,309.61	S&P 500	أمريكا
%2.71+	16,410.56	NASDAQ	أمريكا
%2.41+	21,801.03	FTSE 100	لندن
%1.07+	8,426.64	DAX	ألمانيا
%2.02+	35,304.50	Nikkei 225	اليابان
أسعار العملات مقابل الجنيه المصري			
العملة	شراء	بيع	Δ اليومي بالجنيه
دولار أمريكي	50.984	51.084	-0.084
يورو	58.504	58.624	0.568
جنيه إسترليني	68.119	68.273	0.598
فرنك سويسري	62.749	62.903	0.380
100 ين ياباني	36.305	36.387	0.481
ريال سعودي	13.592	13.619	-0.017
دينار كويتي	166.739	167.148	0.256
درهم اماراتي	13.879	13.909	-0.024
اليوان الصيني	6.971	6.986	-0.025

متابعة اسعر الذهب يوميا

اسعارالذهب من البورصة المصرية

الغيار	السعر الحالي			السعر السابق			متوسط التغير (%)
	العرض	الطلب	المتوسط	العرض	الطلب	المتوسط	
عيار 24	5,685	5,603	5,468	5,491	5,445	5,468	3.22%

الاسعار المحلية للذهب بالجنيه - شعبة الذهب المصرية

الغيار	السعر السابق	سعر اليوم	التغير %
عيار 21	4,745	4,930	3.90%
عيار 24 - (99.9)	5,423	5,634	3.90%
عيار 18	4,067	4,226	3.90%
عيار 14	3,163	3,287	3.90%
الجنيه الذهب	37,960	39,440	3.90%

اسعار الذهب عالميا بالدولار - المجلس العالمي للذهب

الغيار	السعر السابق (دولار)	سعر اليوم (دولار)	التغير %
سعر الأوقية - 99.9	3,486	3,339	-4.23%
سعر الجرام - 99.9	112	108	-3.54%

السعر الضمني للدولار من واقع سعر الذهب المحلي مقابل العالمي

سعر الدولار الضمني	السعر السابق	سعر اليوم	التغير %
48.46	52.19	7.71%	

* أوقية الذهب تساوي 31.1 جرام

* الذهب المحلي عيار 24 هو الذهب النقي بنسبة 99.9

صناديق استثمار لزي موت

اسم الصندوق	العملة	الفئة	كود رويترز	كود بلومبرج	الشراء	الإسترداد	سعر الوثيقة سابقا	سعر الوثيقة اليوم	التغير %
جولد-az	جنيه	المعادن النفيسة	-	-	الإثنين الي الخميس	الإثنين الي الخميس	18.97	19.05	0.45%
استحقاق - 2027 بالدولار	USD	الدخل الثابت	68687094	TARGET27 EY	مغلق	شهريا	10.30	10.32	0.18%
استحقاق - 2025 بالجنيه	جنيه	الدخل الثابت	68687095	TARGET25 EY	مغلق	شهريا	13.41	13.41	0.00%
فرص	جنيه	الأسهام	68659742	AZFORAS EY	يوميا	يوميا	31.07	30.94	-0.41%
ادخار	جنيه	الدخل الثابت	68659741	AZDKHAR EY	يوميا	يوميا	17.54	17.57	0.20%

أعلن بنك مصر أنه استثمر في صندوق "سي ثري كابيتال 1" — أول صندوق للاستثمار المباشر في السوق المحلية

الذي يركز على الاستثمار في الأسهم العامة، ويشكل استثمار البنك نحو 20% من قيمة الإغلاق الأول للصندوق البالغة 1.8 مليار جنيه، أي ما يعادل نحو 360 مليون جنيه. نحن ملتزمون بخلق الفرص الاستثمارية التي تعزز من كفاءة سوق رأس المال المصري، وتسهم في نمو الشركات المحلية، واجتذاب شركات أخرى للبورصة المصرية، ومن خلال هذا الاستثمار نهدف إلى تعزيز القيمة المضافة للسوق المصري والمساهمة في تحقيق استراتيجيات النمو المستدام عبر شركات فعالة"، وفق ما قاله الرئيس التنفيذي لبنك مصر هشام عكاشة.

أطلقت شركتا سي أي كابيتال وكومباس كابيتال صندوق "سي ثري كابيتال 1" الشهر الماضي. يستهدف الصندوق جمع 3 مليارات جنيه عند الإغلاق النهائي، ويركز على الاستثمار في الأسهم المدرجة بالبورصة المصرية من خلال تطبيق نهج المساهم النشط. ويسعى أيضا إلى الاستحواذ على حصص في الشركات المقيدة بالبورصة المصرية يتراوح قدرها بين 10% و33%، مما يتيح له بالتواجد في عضوية مجالس الإدارات والتركيز على استراتيجيات النمو القصيرة والمتوسطة الأجل. وتضم قائمة المساهمين الآخرين في الصندوق كلا من إي فاينانس والبنك التجاري الدولي وبنك قناة السويس ومصر لتأمينات الحياة وميد بنك. المصدر: انتربرايز

اشترت شركة مدينة مصر للتطوير العقاري 1.5 مليون سهم

في إطار برنامج شراء أسهم الخزينة، وفق ما أعلنته الشركة في إفصاح للبورصة المصرية. وكانت الشركة قد اشترت الأسبوع الماضي 42.7 مليون سهم — بما يعادل نحو 2% من رأسمالها — ضمن البرنامج الذي يهدف إلى إعادة شراء ما يصل إلى 4% من رأس مال الشركة (85.4 مليون سهم) من خلال صفقات السوق المفتوحة. المصدر: انتربرايز

فيما تراجع صافي أرباح شركة مصر لصناعة الكيماويات بنسبة 15% خلال أول تسعة أشهر من العام المالي للشركة من يوليو 2024

وحتى نهاية مارس 2025، لتصل إلى 428.26 مليون جنيه، مقابل 506.54 مليون جنيه خلال نفس الفترة من العام المالي السابق، نتيجة تراجع مكاسب فروق تقييم العملة الأجنبية، في حين ارتفعت الإيرادات إلى 781.9 مليون من 655.17 مليون جنيه في فترة المقارنة. المصدر: ايكونومي بلس

“صندوق النقد” يرفع توقعاته لنمو اقتصاد مصر للعامين الماليين الحالي والمقبل

رفع صندوق النقد الدولي توقعاته لنمو الاقتصاد المصري خلال العامين الماليين الحالي والمقبل بنسبة 0.2%، لتصل إلى 3.8% و4.3% على الترتيب مقابل 3.6% و4.1% توقعات يناير. وقال صندوق النقد في تقرير آفاق الاقتصاد العالمي لشهر إبريل، أن عجز الحساب الجاري لمصر سيتسع إلى 5.8% من الناتج المحلي خلال 2024-2025 قبل أن ينخفض إلى 3.7% في العام المالي المقبل.

وتوقع التقرير أن يسجل التضخم في مصر 19.7% في المتوسط خلال العام الحالي على أن يتراجع إلى 12.5% في العام المالي المقبل، مرجحًا ارتفاع معدل البطالة إلى 7.7% في 2024-2025، وتستقر عند ذلك المستوى خلال العام المالي المقبل. كما عدل صندوق النقد توقعاته للأفضل لمتوسط سعر صرف الجنيه، حيث رشح أن يبلغ 49.9 جنيه مقابل الدولار خلال العام المالي الحالي مقارنةً بالتوقعات السابقة البالغة 50.6 جنيه، في حين توقع أن تبلغ العملة المصرية 52.3 للدولار في العام المالي المقبل بدلاً من التوقعات السابقة عند 54.9 جنيه.

وتأتي التوقعات الجديدة بشأن نمو الاقتصاد المصري قريبة من تقديرات الحكومة، التي ترجح نموًا بنسبة 4% العام المالي الحالي، و4.5% العام المالي المقبل، بدعم من الاستثمارات وتعافي الاستهلاك والقطاع السياحي، فضلًا عن الزيادة المنتظرة في إيرادات قناة السويس.

وقالت سهر الدماطي، المحللة المصرفية، إنَّ تعديل صندوق النقد لتوقعاته، تستند إلى الإصلاحات الاقتصادية التي تنفذها مصر، مشيرة إلى التحسن الكبير في معدلات التضخم، وهو ما أسهم في خفض أسعار الفائدة، وبالتالي تعزيز القوة الشرائية، وزيادة الطلب المحلي. أضافت في حديث لصحيفة “البورصة”، أن تراجع التضخم يمثل خطوة إيجابية قد تسهم في خفض جديد لأسعار الفائدة تدريجيًا وتنشيط الدورة الاقتصادية، وتحفيز الاستثمار في مختلف القطاعات الإنتاجية. وتوقعت “الدماطي”، أن يستفيد الاقتصاد المصري الفترة المقبلة من تراجع أسعار النفط التي يجري تداولها حاليًا عند نحو 67 دولارًا للبرميل؛ نظرًا إلى اعتماده على استيراد المواد البترولية.

وقال هشام حمدي، محلل الاقتصاد الكلي، إن هناك عدة عوامل رئيسية تدفع توقعات نمو الاقتصاد المصري الفترة المقبلة، منها تحسن الاقتصاد العالمي لما له تأثير مباشر على الاقتصاد المصري، إذ إن التفاؤل بشأن النمو العالمي يدعم بدوره التوقعات المحلية. أضاف أن عوائد قناة السويس تعد من المحفزات الرئيسية للنمو الاقتصادي، خاصة مع تحسن حركة الملاحة في القناة، بالإضافة إلى خفض معدلات الفائدة التي تعد من العوامل الأساسية التي تدفع النشاط الاقتصادي وتشجع على الاستثمار. وأشار “حمدي” إلى أن تعافي قطاع السياحة وزيادة الاستثمارات الأجنبية المباشرة بعد الإصلاحات الاقتصادية الأخيرة يسهمان بشكل واضح في تحفيز النمو.

وأكد محمود نجلة، المدير التنفيذي لأسواق النقد والدخل الثابت بشركة الأهلي لإدارة الاستثمارات المالية، أن توقعات صندوق النقد بتحسين أداء الاقتصاد المصري تعود إلى استفادة مصر من انخفاض أسعار البترول، وهو ما يقلل فاتورة الواردات ويحفز النمو. أضاف أن تراجع معدلات التضخم يتيح للبنك المركزي المجال لخفض أسعار الفائدة، ما يسهم في تحفيز الإقراض للأفراد والشركات ويعزز النشاط الاقتصادي. المصدر: ايكونومي بلس

خفض صندوق النقد الدولي توقعاته لنمو الاقتصاد العالمي خلال العامين الحالي والمقبل

في ظل تصاعد خطر الحرب التجارية وتزايد حالة عدم اليقين عالميًا على نحو قد يعرقل آفاق النمو على المدى القصير والطويل. كشف صندوق النقد في تقرير آفاق الاقتصاد العالمي نسخة أبريل، عن تخفيض توقعاته لنمو الاقتصاد العالمي خلال 2025 إلى 2.8% مقابل 3.3% في توقعاته السابقة الصادرة في يناير الماضي، كما خفض توقعاته للنمو العالمي في 2026 إلى 3% بدلا من 3.3%. المصدر: ايكونومي بلس

إجراءات الشركات

التعاملات الداخلية لجلسة تداول يوم 17 أبريل 2025

اسم الشركة	الوظيفة	الصفقة	الكمية	الاطلاق (جنيه)
فورى	داخلى	بيع	54825	9.5
الوادي العالمية للإستثمار والتنمية	داخلى	بيع	250000	1.25
المصرية للمنتجات اسياحية	داخلى	شراء	794560	7.57
المصرية للمنتجات اسياحية	داخلى	بيع	3000000	7.57
المصرية للمنتجات اسياحية	داخلى	شراء	3000000	7.57
بيراميزا للفنادق والقرى السياحية	داخلى	شراء	975	110
بيراميزا للفنادق والقرى السياحية	داخلى	شراء	887	110
رواد السياحة - رواد	داخلى	بيع	40000	31.08
جراند القابضة للإستثمارات المالية	داخلى	بيع	24322	12.65
جى بى كوربوريشن	داخلى	بيع	303745	22.99
بالم هيلز للتعمير	داخلى	شراء	1000000	6.52
بالم هيلز للتعمير	داخلى	بيع	500000	6.52
بالم هيلز للتعمير	داخلى	شراء	20700	6.52
بالم هيلز للتعمير	داخلى	شراء	8000	6.52
مينا للإستثمار السياحى والعقارى	مجموعة مرتبطة	شراء	202556	5.09
مينا للإستثمار السياحى والعقارى	مجموعة مرتبطة	بيع	64500	5.09
مينا للإستثمار السياحى والعقارى	داخلى	بيع	195114	5.09
بنك قناة السويس	داخلى	بيع	9337	21.24
ابن سينا فارما	داخلى	شراء	15000	8.8
سبأ الدولية للأدوية والصناعات الكيماويات	مساهم رئيسى	بيع	100000	1.2
النصر للملابس والمنسوجات - كابو	داخلى	بيع	120000	5.08
تنمية للإستثمار العقارى	داخلى	بيع	20000	3.37
تنمية للإستثمار العقارى	داخلى	بيع	20000	3.37
تنمية للإستثمار العقارى	داخلى	بيع	20000	3.37
تنمية للإستثمار العقارى	داخلى	بيع	17346	3.37
الدولية للمحاصيل الزراعية	داخلى	بيع	76555	14.7

جدول توزيعات الاسهم المجانية

أسم الشركة	التوزيع	تاريخ نهاية الحق	تاريخ التوزيع
------------	---------	------------------	---------------

لا توجد اسهم مجانية لهذا الشهر

الكوبونات

أسم الشركة	قيمة التوزيع النقدي	تاريخ نهاية الحق	تاريخ التوزيع
المهندس للتأمين	القسط الثاني 0.2142857143 جنيه	2025-01-15	2025-04-24
المصرية للإتصالات	1.500 جنيه	2025-04-17	2025-04-24
ايبيكو	القسط الأول 1.5 جنيه	2025-04-17	2025-04-24
ايبيكو	القسط الثاني 1.5 جنيه	2025-04-17	2025-09-15
الفايزة المصرية الكويتية جنيه	3.500 سنت للسهم	2025-04-23	2025-04-29
جي بي كورب	القسط الأول 0.20 جنيه	2025-04-27	2025-04-30
جي بي كورب	القسط الثاني 0.15 جنيه	2025-04-27	2025-07-17
زهراء المعادى للإستثمار والتعمير	القسط الأول 0.1 جنيه للسهم	2025-04-27	2025-04-30
زهراء المعادى للإستثمار والتعمير	القسط الثاني 0.1 جنيه للسهم	2025-04-27	2025-04-30
النساجون الشرقيون للسجاد	القسط الأول 0.50 جنيه	2025-04-27	2025-04-30
النساجون الشرقيون للسجاد	القسط الثاني 0.50 جنيه	2025-04-27	2025-06-26
النساجون الشرقيون للسجاد	القسط الثالث 0.60 جنيه	2025-04-27	2025-10-30
مستشفى الزهراء الدولي	0.100 جنيه للسهم	2025-04-27	2025-04-30
الإسماعيلية الوطنية للصناعات الغذائية	0.250 جنيه للسهم	2025-04-27	2025-04-30
إيديتا للصناعات الغذائية	القسط الأول 0.571488851 جنيه	2025-04-27	2025-04-30
إيديتا للصناعات الغذائية	القسط الثاني 0.571488851 جنيه	2025-04-27	2025-11-20
غاز مصر	0.500 جنيه للسهم	2025-04-27	2025-04-30
المالية والصناعية المصرية	القسط الأول 5 جنيه	2025-04-27	2025-04-30
المالية والصناعية المصرية	القسط الثاني 5 جنيه	2025-04-27	2025-08-20
المالية والصناعية المصرية	القسط الثالث 5 جنيه	2025-04-27	2025-09-30

الجمعيات العمومية

التاريخ	اسم الشركة	نوع الجمعية	العنوان
2025-04-23	مصر الوطنية للصلب - عتاقة	عادية	بواسطة وسائل الإتصال الحديثة المسموعة والمرئية
2025-04-23	المشروعات الصناعية والهندسية	عادية	بمقر الشركة في 31 أ ش الأندلس - خلف الميرلاند - مصر الجديدة - القاهرة
2025-04-23	الكبلات الكهربائية المصرية	عادية	بمقر الشركة الكيلو 4,6 شارع 6 أكتوبر (طريق ترعة الإسماعيلية) - مسطرد
2025-04-23	الدلتا للتأمين	عادية	بقاعة الإجتماعات الكبرى بالمركز الرئيسى للشركة 14 ش حسن محمد الرزاز
2025-06-24	العالمية للإستثمار والتنمية	عادية	بمقر الشركة الكائن 16 شارع زمزم - الدقى - جيزة
2025-04-26	كفر الزيات للمبيدات والكيماويات	عادية / غير عادية	بأرابيلا كونترى كلوب - التجمع الخامس
2025-04-27	كوبر للإستثمار التجارى والتطوير العقارى	عادية	في فندق عرفة - ميدان المحطة - مدينة طنطا - محافظة الغربية

اخلاء المسؤولية

يستند هذا التقرير إلى المعلومات المتاحة للجمهور. لا يُقصد بهذا التقرير توصية بشراء أو بيع، كما لا يعتبر عرض شراء أو بيع الأوراق المالية المذكورة فيه. لقد تم إعداد المعلومات والآراء الواردة في هذا التقرير من قبل إدارة أبحاث شركة بريميمير من مصادر يعتقد أنها موثوق فيها في وقت نشرها. لا تتحمل شركة بريميمير أية مسؤولية قانونية أو مسؤولية عن الخسائر أو الأضرار الناتجة عن استخدام هذا المنشور أو محتوياته. يحق لشركة بريميمير تغيير الآراء الواردة في هذا التقرير دون إشعار مسبق.

يحتوي هذا التقرير البحثي (بما في ذلك جميع الملاحق) على معلومات يُقصد نقلها فقط إلى المستقبلين المقصودين، إذا لم يكن القارئ أو المتلقي لهذا التقرير البحثي هو المتلقي المقصود، يرجى إخطار بريميمير على الفور، ويجب مسح هذا التقرير البحثي دون الاحتفاظ بأي جزء بأي شكل من الأشكال. إن الاستخدام غير المصرح به لهذا التقرير البحثي أو نشره أو توزيعه أو إعادة إنتاجه من قبل أي شخص بخلاف المتلقي المقصود محظور تمامًا.

يؤكد محلل/محللو الأبحاث الذين يغطون الشركة (أو الشركات) المذكورة في هذا التقرير أن وجهات نظرهم حول الشركة (أو الشركات) وأوراقهم المالية تم التعبير عنها بدقة.

مسؤولي الاتصال

البحوث	تليفون: (+202) 37627581	بريد الكتروني: research@premiere-securities.com
خدمة العملاء	تليفون: (+202) 33330700	بريد الكتروني: etrade@premiere-securities.com

فريق عمل البحوث بشركة بريميمير

عصام عبد العليم	مدير إدارة البحوث	بريد الكتروني: essam.abdelaleem@premiere-securities.com
-----------------	-------------------	---

قسم التحليل المالي

جهاد أبو هشيمة	محلل استثماري	بريد الكتروني: g.abuhashima@premiere-securities.com
رهام عصام الدين	محلل استثماري	بريد الكتروني: rehamessam@premiere-securities.com