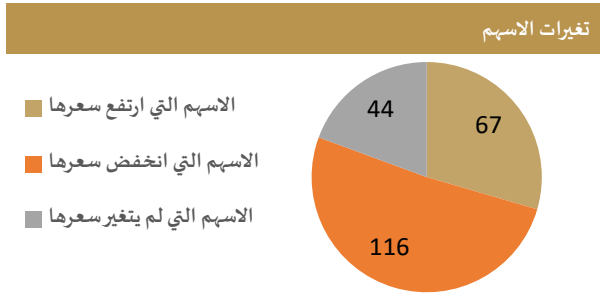
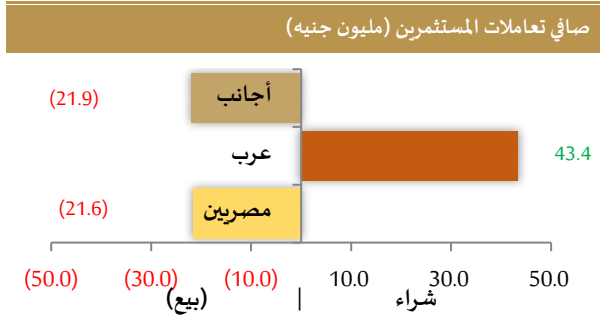
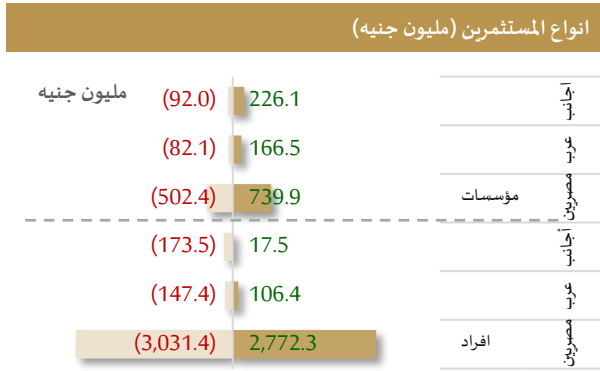
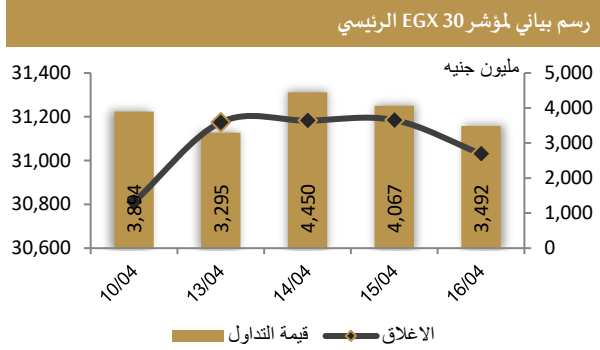


احصائيات التداول



مؤشرات السوق المصري

اسم المؤشر	قيمة المؤشر	التغير اليومي	التغير من أول السنة
أي جي اكس 30	31,030.70	-0.49%	4.34%
أي جي اكس 70	8,968.78	-0.09%	0.18%
أي جي اكس 100	12,313.19	-0.37%	9.77%
مؤشر تميز	11,339.57	-2.58%	14.68%
مؤشر سريعة 33	3,225.70	-0.82%	4.51%

أعلى 5 أسهم من حيث الارتفاع في السعر

السهم	سعر الاغلاق (ج)	التغير (%)
مطاحن جنوب القاهرة والجيزة	84.16	18.45
العامه لاستصلاح الأراضي	58.37	14.59
العربية لاستصلاح الاراضي	82.43	11.12
روبكس	10.25	10.10
فرتيكا	1.54	10.00

أعلى 5 أسهم من حيث الإنخفاض في السعر

السهم	سعر الاغلاق (ج)	التغير (%)
دلتا للطباعة والتغليف	79.38	11.66-
ايه تي ليس	4.07	9.56-
القاهرة الوطنية للاستثمار والاوراق المالية	30.49	4.96-
جولدن بيراميدز بلازا	1.04	4.59-
ماريديف	0.24	3.98-

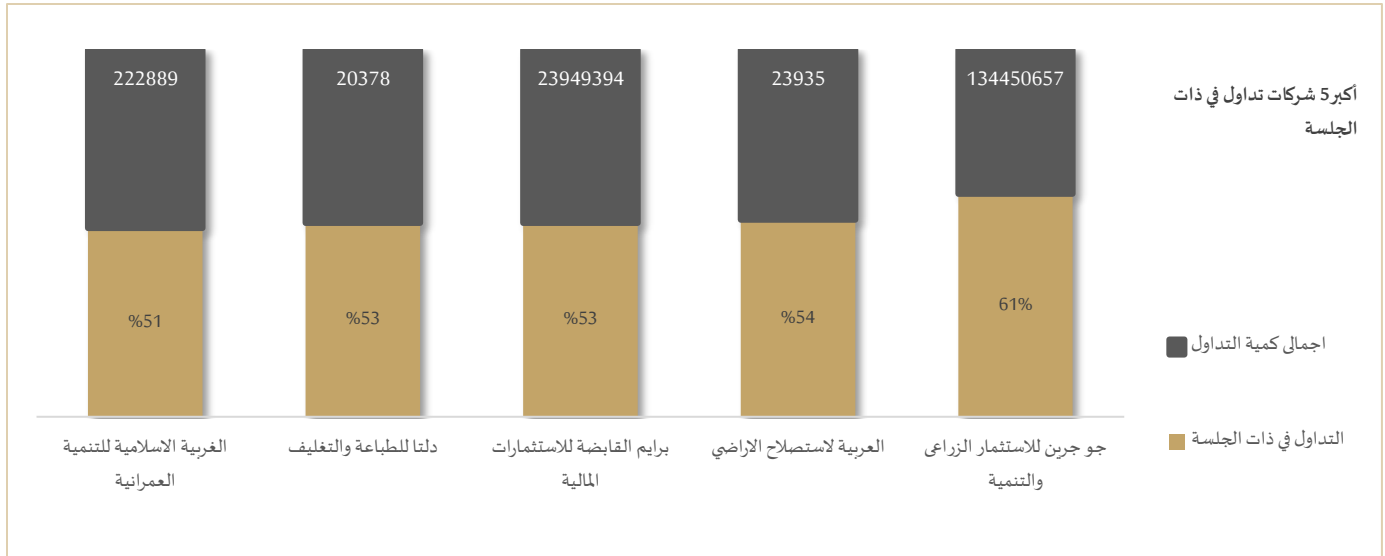
أكبر 5 أسهم من حيث قيمة التداول

السهم	ق. التداول (ج)	سعر الإغلاق
اوراسكوم للاستثمار القابضة	189,673,872	0.68
نهر الخير للتنمية والاستثمار الزراعي والخدمات البيئية	116,439,992	0.63
زهراء المعادي	102,521,184	3.80
بلتون المالية القابضة	96,955,056	2.05
هيرمس	92,819,776	28.06

## تابع احصائيات التداول

أكبر خمس قطاعات من حيث قيمة التداول اليومي			
اسم القطاع	قيمة المؤشر	التغير اليومي %	قيمة تداول القطاع (جنيه)
العقارات	3,151.7	-0.8	787,364,211
أغذية و مشروبات وتبغ	2,294.8	-0.3	501,578,274
خدمات مالية	1,513.7	-1.0	411,636,000
اتصالات وتكنولوجيا واعلام	2,612.5	-0.4	327,174,528
موارد أساسية	3,458.7	-0.2	256,286,056

أكبر 5 أسهم من حيث كمية التداول		
السهم	ك. التداول (سهم)	سعر الإغلاق
اوراسكوم للاستثمار القابضة	282,617,155	0.68
نهر الخير للتنمية والأستثمار	185,003,492	0.63
اوراسكوم المالية القابضة	72,850,470	0.44
المطورون العرب	58,468,326	0.24
بلتون المالية القابضة	47,431,484	2.05



تابع احصائيات التداول

مؤشرات السلع				
التغير (%)	السعر السابق	الإغلاق	Energy	مؤشرات الطاقة
3.3%	60.912	62.901	Crude OilUSD/Bbl	النفط الخامUSD/Bbl
3.1%	64.22	66.202	BrentUSD/Bbl	برنتUSD/Bbl
-0.5%	3.2746	3.259	Natural gasUSD/MMBtu	الغاز الطبيعي دولار/مليون وحدة حرارية بريطانية
1.7%	2.0198	2.0543	GasolineUSD/Gal	البنزين دولار أمريكي/جالون
-1.3%	95.5	94.25	CoalUSD/T	الفحمUSD/T
التغير (%)	السعر السابق	الإغلاق	Metals	مؤشرات المعادن
0.6%	3296.1	3315.39	GoldUSD/t. oz	الذهبUSD/t.oz
-1.2%	32.731	32.345	SilverUSD/t. oz	الفضةUSD/t.oz
0.9%	4.551	4.5913	CopperUSD/Lbs	النحاس دولار أمريكي/رطل
0.2%	3031	3038	SteelCNY/T	ستيلCNY/T
0.0%	71550	71550	LithiumCNY/T	ليثيومCNY/T
0.2%	955.7	957.3	PlatinumUSD/t. oz	البلاتينUSD/t.oz
-0.1%	100.19	100.08	Iron OreUSD/T	خام الحديدUSD/T
1.1%	2358.55	2385.55	AluminumUSD/T	الألومنيومUSD/T
2.3%	391	400	UreaUSD/T	اليورياUSD/T
0.4%	7305	7337	PolyethyleneCNY/T	البولي إيثيلينCNY/T
0.3%	7203	7222	PolypropyleneCNY/T	مادة البولي بروبيلينCNY/T
التغير (%)	السعر السابق	الإغلاق	Agriculture	مؤشرات الزراعة
1.0%	1031.41	1041.58	SoybeansUSD/Bu	فول الصويا دولار أمريكي/بو
1.4%	4022	4078	Palm OilMYR/T	زيت النخيلMYR/T
-5.7%	1.835	1.7302	CheeseUSD/Lbs	الجبنة دولار أمريكي/رطل
0.5%	17.28	17.36	MilkUSD/CWT	الحليبUSD/CWT
2.6%	368.18	377.93	CoffeeUSD/Lbs	القهوة دولار أمريكي/رطل
1.7%	17.56	17.86	SugarUSD/Lbs	السكر دولار أمريكي/رطل
1.0%	7991.57	8072.54	CocoaUSD/T	الكاكاوUSD/T
4.4%	305.72	319.02	Orange JuiceUSD/Lbs	عصير البرتقال دولار أمريكي/رطل
2.1%	538.65	550.11	WheatUSD/Bu	القمح دولار أمريكي/بو

مؤشرات الأسواق العالمية والعربية			
التغير (%)	القيمة	المؤشر	المؤشرات العربية
%0.03-	11607.87	TASI	السعودية
%0.49-	5053.41	ADI	ابوظبي
%0.00	7078.87	MARKET-IXP	الكويت
%0.00	1951.36	BSEX	البحرين
%0.22-	10169.67	GENERAL	قطر
%0.39	17124.13	MASI	المغرب
%0.69	11104.86	TUN20	تونس
التغير (%)	القيمة	المؤشر	المؤشرات العالمية
%1.73-	40,416.80	Dow Jones	أمريكا
%2.24-	5,367.24	S&P 500	أمريكا
%3.07-	16,600.37	NASDAQ	أمريكا
%0.27+	21,445.65	FTSE 100	لندن
%0.34-	8,254.00	DAX	ألمانيا
%1.35+	34,388.50	Nikkei 225	اليابان
أسعار العملات مقابل الجنيه المصري			
العملة	شراء	بيع	Δ اليومي بالجنيه
دولار أمريكي	51.050	51.150	0.109
يورو	57.947	58.066	0.183
جنيه إسترليني	67.698	67.856	0.252
فرنك سويسري	62.600	62.761	0.149
100 ين ياباني	35.787	35.867	0.100
ريال سعودي	13.604	13.632	0.029
دينار كويتي	166.434	166.869	0.362
درهم اماراتي	13.898	13.927	0.030
اليوان الصيني	6.987	7.002	0.023

متابعة اسعر الذهب يوميا							
اسعار الذهب من البورصة المصرية							
العيار	السعر الحالي			السعر السابق			متوسط التغير (%)
	العرض	الطلب	المتوسط	العرض	الطلب	المتوسط	
عيار 24	5,312	5,261	5,287	5,458	5,387	5,423	2.58%
الاسعار المحلية للذهب بالجنيه - شعبة الذهب المصرية							
العيار	السعر السابق	سعر اليوم	التغير %				
عيار 21	4,610	4,700	1.95%				
عيار 24 - (99.9)	5,269	5,372	1.96%				
عيار 18	3,952	4,029	1.95%				
عيار 14	3,073	3,133	1.95%				
الجنيه الذهب	36,880	37,600	1.95%				
اسعار الذهب عالميا بالدولار - المجلس العالمي للذهب							
العيار	السعر السابق (دولار)	سعر اليوم (دولار)	التغير %				
سعر الأوقية - 99.9	3,243	3,351	3.33%				
سعر الجرام - 99.9	104	108	3.30%				
السعر الضمني للدولار من واقع سعر الذهب المحلي مقابل العالمي							
سعر الدولار الضمني	السعر السابق	سعر اليوم	التغير %				
	50.52	49.86	-1.30%				

\* أوقية الذهب تساوي 31.1 جرام

\* الذهب المحلي عيار 24 هو الذهب النقي بنسبة 99.9

صناديق استثمار لزي موت									
اسم الصندوق	العملة	الفئة	كود رويترز	كود بلومبرج	الشراء	الإسترداد	سعر الوثيقة سابقا	سعر الوثيقة اليوم	التغير %
جولد-az	جنيه	المعادن النفيسة	-	-	الإثنين الي الخميس	الإثنين الي الخميس	18.46	18.46	0.00%
استحقاق - 2027 بالدولار	USD	الدخل الثابت	68687094	TARGET27 EY	مغلق	شهريا	10.30	10.30	0.00%
استحقاق - 2025 بالجنيه	جنيه	الدخل الثابت	68687095	TARGET25 EY	مغلق	شهريا	13.41	13.41	0.00%
فرص	جنيه	الأسهم	68659742	AZFORAS EY	يوميا	يوميا	31.17	31.40	0.75%
ادخار	جنيه	الدخل الثابت	68659741	AZDKHAR EY	يوميا	يوميا	17.52	17.53	0.04%

## كونكريت فاشون ترفع أرباحها الصافية بنحو الضعف في 2024

انخفض صافي مبيعات المجموعة بنسبة سنوية 3.9% لتسجل 144.8 مليون دولار في 2024. ارتفع صافي ربح شركة كونكريت فاشون جروب، بعد احتساب العمليات غير المستمرة، بنسبة 89.9% على أساس سنوي ليصل إلى 16.1 مليون دولار في عام 2024، وفقا لبيان نتائج أعمال الشركة (بي دي إف). وعزت الشركة هذا التحسن في الربحية إلى "الاستراتيجية التي تبنتها المجموعة منذ إتمام عملية الانقسام".

في العام الماضي، شهدت شركة العرفة للاستثمارات والاستشارات عملية انقسام عبر تعديل اسم الشركة إلى كونكريت فاشون جروب للاستثمارات التجارية والصناعية، وتأسيس شركة منقسمة تحمل اسم جيتكس للاستثمارات التجارية والصناعية. وبدأت الشركتان التداول في البورصة المصرية في مارس 2024.

بالرغم من نمو صافي أرباح الشركة خلال العام الجاري، انخفض صافي مبيعاتها خلال العام بنسبة 3.9% على أساس سنوي ليصل إلى 144.8 مليون دولار. وجاء هذا الانخفاض إلى حد كبير على خلفية انخفاض مبيعات قطاع التصنيع في المجموعة، الذي يمثل 79% من إجمالي إيراداتها. وانخفضت مبيعات القطاع بنسبة 6.6% على أساس سنوي لتصل إلى 114.2 مليون دولار خلال العام بسبب تباطؤ طلبات التصدير في النصف الأول من عام 2024. وفي الوقت نفسه، حقق قطاع التجزئة في مجموعة كونكريت فاشون زيادة في المبيعات بنسبة 7.3% على أساس سنوي لتصل إلى 30.7 مليون دولار. المصدر: انتربرايز

## "بي سويف للأسمنت" تعتمد تخفيض رأس المال عبر إعدام أسهم الخزينة

اعتمد مجلس إدارة شركة "مصر بني سويف للأسمنت"، تقرير نموذج الإفصاح بغرض السير في إجراءات تخفيض رأس مال الشركة المصدر عن طريق إعدام أسهم الخزينة التي في حوزة الشركة والبالغ عددها 6.11 مليون سهم، بقيمة 61.13 مليون جنيه. ويصبح رأس المال المدفوع بعد تخفيض رأس المال 550.2 مليون جنيه. ووافق المجلس على دعوة الجمعية العامة غير العادية للشركة يوم 24 مايو 2025 لمناقشة تعديل المادة 6 و7 من النظام الأساسي للشركة.

وحققت شركة "مصر بني سويف للأسمنت" صافي ربح 833.2 مليون جنيه مجمع خلال 2024. وسجلت الشركة صافي ربح مستقل 833.5 مليون جنيه خلال 2024، مقابل 369.1 مليون جنيه ربح خلال 2023. وتعاقدت شركة "مصر بني سويف للأسمنت"، مع شركة IRSC بالتعاون مع شركتي JINKO وHUAWEI لإنشاء محطة طاقة شمسية بموقع الشركة في محافظة بني سويف.

وأوضحت الشركة أن التكلفة الاستثمارية للمحطة 298 مليون جنيه. وقالت إن المشروع يهدف إلى تحقيق الاعتماد على مصادر طاقة نظيفة وتقليل التأثيرات البيئية للأشطة الصناعية للشركة، كما يتماشى مع رؤيتها لدعم الاقتصاد الأخضر. باع بنك الاستثمار القومي، معظم حصته في رأسمال شركة "مصر بني سويف للأسمنت"، لتبسط من 9.99% إلى 0.001%. وباع بنك الاستثمار القومي 6.11 مليون سهم من رأسمال بني سويف للأسمنت بقيمة إجمالية للصفقة 287.3 مليون جنيه بمتوسط بيع 47 جنيه للسهم. واشترت الشركة 6.11 مليون سهم خزينة بقيمة 287.33 مليون جنيه. وفي وقت سابق، رفعت شركة "أجرو نيو فيجن للتوزيع" حصتها في أسهم شركة "مصر بني سويف للأسمنت"، من 5.94% إلى 12.03%. واشترت "أجرو نيو فيجن للتوزيع" 3.721 مليون سهم من "بني سويف للأسمنت" بقيمة إجمالية للصفقة بلغت 174.86 مليون جنيه بمتوسط سعر بيع للسهم الواحد 46.98 جنيه. المصدر: جريدة البورصة

## 4 مايو.. نهاية حق توزيع 3.5 جنيه لسهم "موبكو"

قررت إدارة البورصة أن ينتهي الحق في التوزيع النقدي بقيمة 3.5 جنيه لسهم شركة مصر لإنتاج الأسمدة "موبكو"، بإغلاق جلسة 4 مايو المقبل. وتقرر توزيع كوبون "موبكو" رقم (17) بواقع 3.5 جنيه للسهم الواحد يصرف علي قسطين: القسط الأول: قيمته 1 جنيه ويصرف اعتبارًا من 07 مايو 2025 القسط الثاني: قيمته 2.50 جنيه ويصرف اعتبارًا من 30 سبتمبر المقبل ووافقت الهيئة العامة للرقابة المالية، على نشر افصاح شركة مصر لإنتاج الأسمدة "موبكو"، بشأن زيادة رأس المال. ويتضمن تقرير الإفصاح زيادة رأس المال المصدر والدفع من 20.79 مليار جنيه إلى 28.68 مليار جنيه بزيادة قدرها 7.88 مليار جنيه.

والزيادة تمويلًا من الأرصدة الظاهرة في القوائم المالية العام الماضي والمتمثلة في مبلغ 7.88 مليار جنيه ناتج عملية الاندماج بالإضافة إلى 11 جنيه من الأرباح المرحلة، وذلك رهناً بموافقة عمومية الشركة. وكانت اعتمدت شركة مصر لإنتاج الأسمدة "موبكو"، نموذج افصاح تعديل زيادة رأسمال الشركة من 20.79 مليار جنيه إلى 28.68 مليار جنيه.

وأوضحت الشركة، أن الزيادة قدرها 7.889 مليار جنيه بقيمة اسمية 10 جنهات للسهم تمويلًا من الأرباح الظاهرة في القوائم المالية للعام الماضي كالتالي:

7.88 مليار جنيه ناتج من عملية الاندماج -11 جنيه من الأرباح المرحلة.

## تحويلات المصريين بالخارج تنفز 83.2% في يناير إلى 2.9 مليار دولار

واصلت تحويلات المصريين المقيمين بالخارج وتيرتها التصاعدية في بداية هذا العام، إذ ارتفعت بنسبة 83.2% على أساس سنوي لتصل إلى 2.9 مليار دولار في يناير — وهي أعلى تدفقات تُسجل خلال شهر يناير من كل عام على الإطلاق — وفقا للبيانات الصادرة عن البنك المركزي المصري (بي دي إف). تبدو الأرقام إيجابية على المدى الطويل أيضا، فقد شهدت الأشهر السبعة الأولى من العام المالي الحالي زيادة بنسبة 81% على أساس سنوي في التحويلات، لتصل إلى نحو 20 مليار دولار.

انتعاشة مستمرة خلال العام المالي الحالي: من المتوقع أن تتجاوز تحويلات المصريين بالخارج مستويات ما قبل 2022 خلال العام المالي الحالي، ويتوقع بنك مورجان ستانلي تدفقات تصل إلى 32 مليار دولار من المصريين المقيمين في الخارج بنهاية العام المالي الحالي. أكدت الخبرة الاقتصادية متى بدير على هذه الرؤية، إذ قالت في حديثها إلى إنتربرايز إن "التحويلات ستبقى قوية على الأرجح خلال عام 2025، لا سيما الأشهر الأولى، مدعومة بالتعافي القوي الذي بدأ في النصف الثاني من العام 2024".

تمثل تحويلات المصريين بالخارج جزءا كبيرا من اقتصاد البلاد، إذ من المتوقع أن تشكل نحو 8% من إجمالي الناتج المحلي الإجمالي للبلاد في عام 2024 ارتفاعا من 5% في عام 2023 ومن 6.1% في عام 2022. وعلى مستوى تدفقات الحساب الجاري، من المتوقع أن تمثل تحويلات المصريين بالخارج 35% من إجمالي التدفقات في عام 2024، ارتفاعا من نسبة الـ 25% المسجلة في العام السابق.

قد يشهد هذا العام تجاوز تدفقات المصريين بالخارج ذروة ما وصلت إليه قبل أزمة سعر الصرف الأجنبي. بلغت تحويلات المصريين بالخارج في العام الماضي 22.1 مليار دولار فقط — نظرا إلى أن السوق الموازية هي التي تدفق تحويلات المصريين عبر القنوات غير الرسمية — مقارنة بذروة ما وصلت إليه التحويلات في العام المالي 2020/2021 بواقع 31.4 مليار دولار. بدأت الزيادة المشهودة في تحويلات المصريين عبر القنوات الرسمية تتجلى فقط في مارس 2024، بعد أن قرر المركزي المصري تعويم الجنيه، ما وضع فعليا نهاية للسوق الموازية.

لكن الحرب التجارية قد تؤثر سلبا على تحويلات المصريين بالخارج، نظرا إلى أن تراجع أسعار النفط تؤثر على دول مجلس التعاون الخليجي، التي تمثل أكبر مصدر لهذه التحويلات. "يبدو أن الحرب التجارية وتقلبات أسعار النفط قد تؤثر على تحويلات المصريين العاملين في الخارج، خاصة أن معظم المصريين يعملون في دول الخليج الغنية بالنفط"، حسبما قال الخبير الاقتصادي هاني أبو الفتوح لإنتربرايز. فيما قالت بدير: "هذا الأمر مهم بشكل خاص لأن دول الخليج تعيد تقييم وتيرة وتمويل جهودها لتنوع الاقتصاد، مما قد يؤثر على التوظيف في قطاعي النفط وغير النفط "المصدر: إنتربرايز

## موازنة الحكومة العامة لعام 2025/2026 تتوقع قفزة هائلة في الإيرادات بقيمة 7.9 تريليون جنيه

من المتوقع أيضا أن ترتفع المصروفات الحكومية في الموازنة إلى 9.1 تريليون جنيه. رفعت الحكومة تقديراتها لحجم موازنة الحكومة العامة للعام المالي 2025/2026، إذ تتوقع تحقيق قفزة كبيرة على مستوى إجمالي الإيرادات لتصل إلى 7.9 تريليون جنيه، صعودا من الإجمالي المتوقع للعام المالي الحالي البالغ 7.2 تريليون جنيه. ومن المتوقع أن يبلغ إجمالي إيرادات الهيئات الاقتصادية نحو 4.8 تريليون جنيه، مقارنة بـ 4.3 تريليون جنيه في العام المالي 2024/2025.

وفي الوقت نفسه، من المتوقع أن تصل المصروفات الحكومية في الموازنة إلى 9.1 تريليون جنيه، مقارنة بـ 8.4 تريليون جنيه في العام المالي الحالي. ستمثل مصروفات الهيئات الاقتصادية نحو 4.5 تريليون جنيه من إجمالي المصروفات. المصدر: إنتربرايز

## الذهب يواصل التداول قرب مستويات قياسية وسط تزايد الطلب على الملاذ الآمن

واصلت أسعار الذهب التداول قرب أعلى مستوى على الإطلاق خلال تعاملات اليوم الخميس السابع عشر من أبريل نيسان، وسط استمرار تصاعد التوترات التجارية العالمية، وقبيل قرار المركزي الأوروبي بشأن معدل الفائدة.

وكانت أسعار الذهب اخترتت أمس الأربعاء حاجز 3300 دولار للأونصة، لأول مرة على الإطلاق، وسجلت مستويات قياسية مرتفعة غير مسبوقة.

وقفز الذهب بأكثر من 27% منذ بداية العام وحتى الآن. وعادة ما ينظر للمعدن النفيس على أنه وسيلة للتحوط من ارتفاع التضخم وفي أوقات الضبابية السياسية والاقتصادية.

وتراجع الدولار مقابل منافسيه ليظل قرب أدنى مستوى في ثلاث سنوات الذي سجله الأسبوع الماضي، مما يجعل الذهب أكثر جاذبية لحائزي العملات الأخرى.

وعلى صعيد التداولات، ارتفعت العقود الآجلة للذهب تسليم يونيو حزيران بنحو 0.3% إلى 3354.70 دولار للأونصة. بينما تراجع سعر التسليم الفوري للمعدن الأصفر بنسبة 0.2% إلى 3334.5 دولار للأونصة، بعدما لامس أعلى مستوى له على الإطلاق عند 3357.40 دولار للأوقية في وقت سابق من الجلسة.

وفي تصعيد جديد للتوتر مع شركائه التجاريين، أمر الرئيس الأمريكي دونالد ترامب يوم الثلاثاء بإجراء تحقيق للنظر في الحاجة لفرض رسوم جمركية جديدة محتملة على جميع واردات المعادن الأساسية بالإضافة إلى المراجعات الخاصة بواردات الأدوية والرقائق.

من جانبها، أمرت بكين شركات الطيران بعدم تسلم المزيد من طائرات بوينغ، في حين وضعت الحكومة الأميركية قيوداً على صادرات شركة إنفيديا من رقائق الذكاء الاصطناعي إتش20 إلى الصين. المصدر: سي إن بي سي عربية

إجراءات الشركات

التعاملات الداخلية لجلسة تداول يوم 15 أبريل 2025

اسم الشركة	الوظيفة	الصفقة	الكمية	الاطلاق (جنيه)
جراند القابضة للإستثمارات المالية	داخلي	بيع	26003	12.2
مجموعة طلعت مصطفى القابضة	داخلي	بيع	47944	48.7
النعيم القابضة للإستثمارات	داخلي	شراء	4500	0.137
النعيم القابضة للإستثمارات	داخلي	بيع	45000	0.137
بالم هيلز للتعمير	داخلي	شراء	1100000	6.66
بالم هيلز للتعمير	داخلي	شراء	14400	6.66
ميناء للإستثمار السياحى والعقارى	مساهم رئيسى	شراء	1	5.08
ميناء للإستثمار السياحى والعقارى	مجموعة مرتبطة	بيع	48550	5.08
ميناء للإستثمار السياحى والعقارى	مجموعة مرتبطة	شراء	138550	5.08
ميناء للإستثمار السياحى والعقارى	داخلي	بيع	5843	5.08
ميناء للإستثمار السياحى والعقارى	داخلي	شراء	120000	5.08
ابن سينا فارما	داخلي	شراء	15000	9.4
العبوات الطبية	مجموعة مرتبطة	بيع	1008156	1.19
العربية للأدوية والصناعات الكيماوية	داخلي	شراء	532	156.6
سبأ الدولية للأدوية والصناعات الكيماوية	مساهم رئيسى	بيع	132739	1.23
جبهة للصناعات الغذائية	داخلي	شراء	2000	32.3
المشروعات الصناعية والهندسية	داخلي	شراء	5300000	0.355
زهراء المعادى للإستثمار والتعمير	داخلي	شراء	14200	3.77



جدول توزيعات الاسهم المجانية

أسم الشركة	التوزيع	تاريخ نهاية الحق	تاريخ التوزيع
------------	---------	------------------	---------------

لا توجد اسهم مجانية لهذا الشهر

الكوبونات			
أسم الشركة	قيمة التوزيع النقدي	تاريخ نهاية الحق	تاريخ التوزيع
بنك الشركة المصرفية العربية الدولية	0.5184338040 دولار للسهم	2025-04-14	2025-04-17
بنك كريدى اجريكول مصر	3.200 جنيه للسهم	2025-04-14	2025-04-17
أكت فاينانشال للإستشارات	0.1704908767 جنيه للسهم	2025-04-14	2025-04-17
التوفيق للتأجير التمويلي	0.470 جنيه للسهم	2025-04-15	2025-04-22
دلتا للطباعة والتغليف	9 جنيه للسهم	2025-04-15	2025-04-22
المهندس للتأمين	القسط الثانى 0.2142857143 جنيه	2025-01-15	2025-04-24
المصرية للإتصالات	1.500 جنيه	2025-04-17	2025-04-24
ايبيكو	القسط الأول 1.5 جنيه	2025-04-17	2025-04-24
ايبيكو	القسط الثانى 1.5 جنيه	2025-04-17	2025-09-15
جي بي كورب	القسط الأول 0.20 جنيه	2025-04-27	2025-04-30
جي بي كورب	القسط الثانى 0.15 جنيه	2025-04-27	2025-07-17
زهراء المعادى للإستثمار والتعمير	القسط الأول 0.1 جنيه للسهم	2025-04-27	2025-04-30
زهراء المعادى للإستثمار والتعمير	القسط الثانى 0.1 جنيه للسهم	2025-04-27	2025-04-30
النساجون الشرقيون للسجاد	القسط الأول 0.50 جنيه	2025-04-27	2025-04-30
النساجون الشرقيون للسجاد	القسط الثانى 0.50 جنيه	2025-04-27	2025-04-30
النساجون الشرقيون للسجاد	القسط الثالث 0.60 جنيه	2025-04-27	2025-04-30
مستشفى التزهة الدولى	0.100 جنيه للسهم	2025-04-27	2025-04-30
الإسماعيلية الوطنية للصناعات الغذائية	0.250 جنيه للسهم	2025-04-27	2025-04-30
إيديتا للصناعات الغذائية	القسط الأول 0.571488851 جنيه	2025-04-27	2025-04-30
إيديتا للصناعات الغذائية	القسط الثانى 0.571488851 جنيه	2025-04-27	2025-11-20
غاز مصر	0.500 جنيه للسهم	2025-04-27	2025-04-30

الجمعيات العمومية			
التاريخ	اسم الشركة	نوع الجمعية	العنوان
2025-04-17	شركة مستشفى كليوبترا	عادية	عن طريق الكونفرنس كول والنصوبت الألكترونى
2025-04-17	برايم القابضة للإستثمارات المالية	عادية / غير عادية	باستخدام وسائل الإتصال الحديثة المسموعة والمرئية
2025-04-17	المصرية العربية - ثمار	عادية	بمقر الشركة 20 شارع وزارة الزراعة - الدقى
2025-04-17	الأسكندرية الوطنية للإستثمارات المالية	عادية / غير عادية	بمقر الشركة الكائن 11 ش بنى العباسى - الدور الخامس - باب الشرق
2025-04-19	جولدن كوست السخنة للإستثمار السياحى	عادية	بمقر الهيئة الكائن فى حى السفرة - مدينة نصر - القاهرة
2025-04-19	بريميم هيلثكير جروب	عادية / غير عادية	بفندق جراند أوتيل بورسعيد الكائن فى شارع عاطف السادات أمام مسجد الشاطئ

## اخلاء المسؤولية

يستند هذا التقرير إلى المعلومات المتاحة للجمهور. لا يُقصد بهذا التقرير توصية بشراء أو بيع، كما لا يعتبر عرض شراء أو بيع الأوراق المالية المذكورة فيه. لقد تم إعداد المعلومات والآراء الواردة في هذا التقرير من قبل إدارة أبحاث شركة بريميمير من مصادر يعتقد أنها موثوق فيها في وقت نشرها. لا تتحمل شركة بريميمير أية مسؤولية قانونية أو مسؤولية عن الخسائر أو الأضرار الناتجة عن استخدام هذا المنشور أو محتوياته. يحق لشركة بريميمير تغيير الآراء الواردة في هذا التقرير دون إشعار مسبق.

يحتوي هذا التقرير البحثي (بما في ذلك جميع الملاحق) على معلومات يُقصد نقلها فقط إلى المستقبلين المقصودين، إذا لم يكن القارئ أو المتلقي لهذا التقرير البحثي هو المتلقي المقصود، يرجى إخطار بريميمير على الفور، ويجب مسح هذا التقرير البحثي دون الاحتفاظ بأي جزء بأي شكل من الأشكال. إن الاستخدام غير المصرح به لهذا التقرير البحثي أو نشره أو توزيعه أو إعادة إنتاجه من قبل أي شخص بخلاف المتلقي المقصود محظور تمامًا.

يؤكد محلل/محللو الأبحاث الذين يغطون الشركة (أو الشركات) المذكورة في هذا التقرير أن وجهات نظرهم حول الشركة (أو الشركات) وأوراقهم المالية تم التعبير عنها بدقة.

## مسؤولي الاتصال

البحوث	تليفون: (+202) 37627581	بريد الكتروني: research@premiere-securities.com
خدمة العملاء	تليفون: (+202) 33330700	بريد الكتروني: etrade@premiere-securities.com

## فريق عمل البحوث بشركة بريميمير

عصام عبد العليم	مدير إدارة البحوث	بريد الكتروني: essam.abdelaleem@premiere-securities.com
-----------------	-------------------	---

## قسم التحليل المالي

جهاد أبو هشيمة	محلل استثماري	بريد الكتروني: g.abuhashima@premiere-securities.com
رهام عصام الدين	محلل استثماري	بريد الكتروني: rehamessam@premiere-securities.com