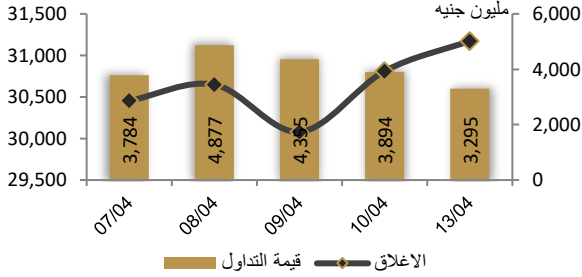


احصائيات التداول

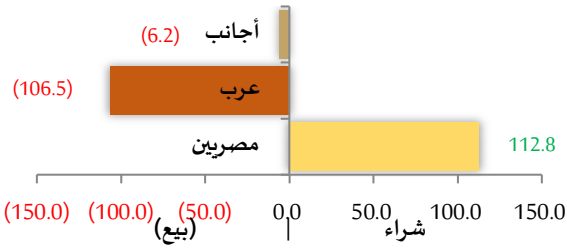
رسم بياني لمؤشر EGX 30 الرئيسي



انواع المستثمرين (مليون جنيه)

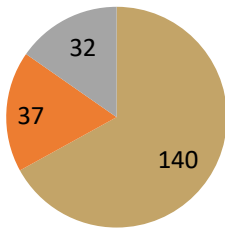
| نوع المستثمر | مليون جنيه | تغير (%)  |
|--------------|------------|-----------|
| أفراد        | 2,641.7    | (2,736.2) |
| مؤسسات       | 523.2      | (315.9)   |
| أجانب        | 27.4       | (31.1)    |
| عرب          | 16.6       | (99.1)    |
| مصريين       | 1.2        | (3.7)     |
| أفراد        | 100.4      | (124.4)   |

صافي تعاملات المستثمرين (مليون جنيه)



تغيرات الاسهم

- الاسهم التي ارتفع سعرها
- الاسهم التي انخفض سعرها
- الاسهم التي لم يتغير سعرها



مؤشرات السوق المصري

| اسم المؤشر    | قيمة المؤشر | Δ اليومي | Δ من أول السنة |
|---------------|-------------|----------|----------------|
| أي جي اكس 30  | 31,174.62   | 1.18%    | 4.82%          |
| أي جي اكس 70  | 8,930.09    | 1.74%    | 0.18%          |
| أي جي اكس 100 | 12,293.28   | 1.67%    | 9.59%          |
| مؤشر تميز     | 11,353.59   | 3.50%    | 14.82%         |
| مؤشر سريعة 33 | 3,220.01    | 1.09%    | 4.33%          |

أعلى 5 أسهم من حيث الارتفاع في السعر

| السهم                               | سعر الإغلاق (ج) | التغير (%) |
|-------------------------------------|-----------------|------------|
| برايم القابضة                       | 0.97            | 20.00      |
| راية                                | 2.57            | 10.30      |
| المؤشر                              | 2.11            | 9.90       |
| المجموعة المتكاملة للأعمال الهندسية | 0.29            | 9.89       |
| القاهرة للدواجن                     | 19.17           | 7.27       |

أعلى 5 أسهم من حيث الانخفاض في السعر

| السهم                                      | سعر الإغلاق (ج) | التغير (%) |
|--------------------------------------------|-----------------|------------|
| بنك التعمير والاسكان                       | 50.18           | 11.03-     |
| فرتيكا                                     | 1.42            | 9.55-      |
| جراند انفستمنت القابضة للاستثمارات المالية | 12.22           | 7.49-      |
| بيراميزا                                   | 105.50          | 6.64-      |
| المصرية الكويتية للاستثمار                 | 3.04            | 5.00-      |


أكبر 5 أسهم من حيث قيمة التداول

| السهم           | ق. التداول (ج) | سعر الإغلاق |
|-----------------|----------------|-------------|
| راية            | 255,658,832    | 2.57        |
| زهراء المعادي   | 206,813,840    | 3.88        |
| بالم هيلز       | 122,077,360    | 6.53        |
| القاهرة للدواجن | 106,507,472    | 19.17       |
| هيرمس           | 92,697,984     | 27.96       |

## تابع احصائيات التداول

| أكبر خمس قطاعات من حيث قيمة التداول اليومي |             |                 |                          |
|--------------------------------------------|-------------|-----------------|--------------------------|
| اسم القطاع                                 | قيمة المؤشر | التغير اليومي % | قيمة تداول القطاع (جنيه) |
| العقارات                                   | 3,146.5     | 1.2             | 767,321,388              |
| خدمات مالية                                | 1,501.7     | 2.8             | 547,606,489              |
| أغذية ومشروبات وتبغ                        | 2,319.5     | 2.2             | 332,121,590              |
| موارد أساسية                               | 3,441.3     | 1.7             | 303,659,433              |
| رعاية صحية وأدوية                          | 1,418.2     | 0.9             | 239,653,074              |

| أكبر 5 أسهم من حيث كمية التداول |                  |             |
|---------------------------------|------------------|-------------|
| السهم                           | ك. التداول (سهم) | سعر الإغلاق |
| المطورون العرب                  | 172,491,758      | 0.24        |
| اوراسكوم للاستثمار القابضة      | 107,060,173      | 0.65        |
| راية                            | 99,859,664       | 2.57        |
| القاهرة للزيوت والصابون         | 78,253,956       | 0.34        |
| نهر الخير للتنمية والاستثمار    | 66,727,677       | 0.63        |



تابع احصائيات التداول

| مؤشرات السلع |              |         |                      |                                                |
|--------------|--------------|---------|----------------------|------------------------------------------------|
| التغير (%)   | السعر السابق | الإغلاق | Energy               | مؤشرات الطاقة                                  |
| 5.5%         | 58.107       | 61.307  | Crude OilUSD/Bbl     | النفط الخامUSD/Bbl                             |
| 5.3%         | 61.311       | 64.565  | BrentUSD/Bbl         | برنتUSD/Bbl                                    |
| -0.8%        | 3.4937       | 3.4644  | Natural gasUSD/MMBtu | الغاز الطبيعي دولار/مليون وحدة حرارية بريطانية |
| 2.8%         | 1.9592       | 2.0141  | GasolineUSD/Gal      | البنزين دولار أمريكي/جالون                     |
| -3.2%        | 98           | 94.85   | CoalUSD/T            | الفحمUSD/T                                     |
| التغير (%)   | السعر السابق | الإغلاق | Metals               | مؤشرات المعادن                                 |
| 6.2%         | 3042.8       | 3230.06 | GoldUSD/t. oz        | الذهبUSD/t.oz                                  |
| 5.7%         | 30.34        | 32.07   | SilverUSD/t. oz      | الفضةUSD/t.oz                                  |
| 9.1%         | 4.145        | 4.5242  | CopperUSD/Lbs        | النحاس دولار أمريكي/رطل                        |
| 1.1%         | 3028         | 3060    | SteelCNY/T           | ستيلCNY/T                                      |
| 0.3%         | 71400        | 71600   | LithiumCNY/T         | ليثيومCNY/T                                    |
| 4.2%         | 909.4        | 947.9   | PlatinumUSD/t. oz    | البلاتينUSD/t.oz                               |
| 0.7%         | 99.25        | 99.95   | Iron OreUSD/T        | خام الحديدUSD/T                                |
| 4.0%         | 2310.3       | 2402.85 | AluminumUSD/T        | الألومنيومUSD/T                                |
| 2.9%         | 385          | 396     | UreaUSD/T            | اليورياUSD/T                                   |
| 0.0%         | 7347         | 7347    | PolyethyleneCNY/T    | البولي إيثيلينCNY/T                            |
| 0.3%         | 7161         | 7184    | PolypropyleneCNY/T   | مادة البولي بروبيلينCNY/T                      |
| التغير (%)   | السعر السابق | الإغلاق | Agriculture          | مؤشرات الزراعة                                 |
| 4.3%         | 997.01       | 1040    | SoybeansUSD/Bu       | فول الصويا دولار أمريكي/بو                     |
| 2.8%         | 4108         | 4224    | Palm OilMYR/T        | زيت النخيلMYR/T                                |
| 0.6%         | 1.709        | 1.7201  | CheeseUSD/Lbs        | الجبن دولار أمريكي/رطل                         |
| 0.2%         | 17.15        | 17.19   | MilkUSD/CWT          | الحليبUSD/CWT                                  |
| 5.3%         | 341.82       | 360.03  | CoffeeUSD/Lbs        | القهوة دولار أمريكي/رطل                        |
| -1.7%        | 18.3         | 17.99   | SugarUSD/Lbs         | السكر دولار أمريكي/رطل                         |
| 9.2%         | 7766.4       | 8481.8  | CocoaUSD/T           | الكاكاوUSD/T                                   |
| 20.2%        | 232.37       | 279.25  | Orange JuiceUSD/Lbs  | عصير البرتقال دولار أمريكي/رطل                 |
| 1.4%         | 541.49       | 549.27  | WheatUSD/Bu          | القمح دولار أمريكي/بو                          |

| مؤشرات الأسواق العالمية والعربية  |           |            |                   |
|-----------------------------------|-----------|------------|-------------------|
| التغير (%)                        | القيمة    | المؤشر     | المؤشرات العربية  |
| %2.53                             | 11592.52  | TASI       | السعودية          |
| %1.55                             | 4966.02   | ADI        | ابوظبي            |
| %0.00                             | 7078.87   | MARKET-IXP | الكويت            |
| %0.00                             | 1951.36   | BSEX       | البحرين           |
| %3.02                             | 10177.58  | GENERAL    | قطر               |
| %2.48-                            | 16070.49  | MASI       | المغرب            |
| %0.23                             | 11023.24  | TUN20      | تونس              |
| التغير (%)                        | القيمة    | المؤشر     | المؤشرات العالمية |
| %1.56+                            | 40,404.27 | Dow Jones  | أمريكا            |
| %1.81+                            | 5,381.46  | S&P 500    | أمريكا            |
| %2.06+                            | 16,753.41 | NASDAQ     | أمريكا            |
| %1.65+                            | 20,877.00 | FTSE 100   | لندن              |
| %1.38+                            | 8,105.95  | DAX        | ألمانيا           |
| %1.27+                            | 34,320.50 | Nikkei 225 | اليابان           |
| أسعار العملات مقابل الجنيه المصري |           |            |                   |
| العملة                            | شراء      | بيع        | Δ اليومي بالجنيه  |
| دولار أمريكي                      | 51.187    | 51.286     | -0.105            |
| يورو                              | 58.148    | 58.266     | 1.272             |
| جنيه إسترليني                     | 66.952    | 67.098     | 0.669             |
| فرنك سويسري                       | 62.775    | 62.920     | 1.661             |
| 100 ين ياباني                     | 35.660    | 35.737     | 0.414             |
| ريال سعودي                        | 13.630    | 13.666     | -0.029            |
| دينار كويتي                       | 166.542   | 167.301    | -0.107            |
| درهم اماراتي                      | 13.936    | 13.963     | -0.028            |
| اليوان الصيني                     | 7.019     | 7.034      | 0.014             |

متابعة اسعر الذهب يوميا

اسعارالذهب من البورصة المصرية

| العيار  | السعر الحالي |       |         | السعر السابق |       |         | متوسط التغير (%) |
|---------|--------------|-------|---------|--------------|-------|---------|------------------|
|         | العرض        | الطلب | المتوسط | العرض        | الطلب | المتوسط |                  |
| عيار 24 | 5,177        | 5,119 | 5,148   | 5,337        | 5,280 | 5,309   | 3.12%            |

الاسعار المحلية للذهب بالجنيه - شعبة الذهب المصرية

| العيار           | السعر السابق | سعر اليوم | التغير % |
|------------------|--------------|-----------|----------|
| عيار 21          | 4,480        | 4,640     | 3.57%    |
| عيار 24 - (99.9) | 5,120        | 5,303     | 3.57%    |
| عيار 18          | 3,840        | 3,978     | 3.58%    |
| عيار 14          | 2,987        | 3,093     | 3.57%    |
| الجنيه الذهب     | 35,840       | 37,120    | 3.57%    |

اسعار الذهب عالميا بالدولار - المجلس العالمي للذهب

| العيار             | السعر السابق (دولار) | سعر اليوم (دولار) | التغير % |
|--------------------|----------------------|-------------------|----------|
| سعر الأوقية - 99.9 | 3,238                | 3,219             | -0.57%   |
| سعر الجرام - 99.9  | 104                  | 104               | -0.54%   |

السعر الضمني للدولار من واقع سعر الذهب المحلي مقابل العالمي

| سعر الدولار الضمني | السعر السابق | سعر اليوم | التغير % |
|--------------------|--------------|-----------|----------|
| سعر الدولار الضمني | 49.20        | 51.23     | 4.13%    |

\* أوقية الذهب تساوي 31.1 جرام

\* الذهب المحلي عيار 24 هو الذهب النقي بنسبة 99.9

صناديق استثمار لزي موت

| اسم الصندوق             | العملة | الفئة           | كود رويترز | كود بلومبرج | الشراء             | الإسترداد          | سعر الوثيقة سابقا | سعر الوثيقة اليوم | التغير % |
|-------------------------|--------|-----------------|------------|-------------|--------------------|--------------------|-------------------|-------------------|----------|
| جولد-az                 | جنيه   | المعادن النفيسة | -          | -           | الإثنين الي الخميس | الإثنين الي الخميس | 17.75             | 18.65             | 5.06%    |
| استحقاق - 2027 بالدولار | USD    | الدخل الثابت    | 68687094   | TARGET27 EY | مغلق               | شهريا              | 10.29             | 10.29             | 0.00%    |
| استحقاق - 2025 بالجنيه  | جنيه   | الدخل الثابت    | 68687095   | TARGET25 EY | مغلق               | شهريا              | 13.36             | 13.36             | 0.00%    |
| فرص                     | جنيه   | الأسهام         | 68659742   | AZFORAS EY  | يوميا              | يوميا              | 29.81             | 30.62             | 2.72%    |
| ادخار                   | جنيه   | الدخل الثابت    | 68659741   | AZDKHAR EY  | يوميا              | يوميا              | 17.49             | 17.51             | 0.12%    |

## أجلت عملاق صناعة الألبان الدنماركية "أرلا فودز" خططها لتقديم عرض شراء إجباري للاستحواذ على شركة الصناعات الغذائية العربية (دومتي) المدرجة في البورصة المصرية

حسبما قالت الشركة في خطاب إلى دومتي والهيئة العامة للرقابة المالية. وعزت أرلا قرارها إلى عدم قدرتها على الانتهاء من الفحص النافي للجهالة من النواحي القانونية والمالية والفنية، في حين تمضي دومتي في إجراءات تقسيم الشركة إلى شركتين.

كان مجلس إدارة شركة دومتي وافق الأسبوع الماضي على خطط لتقسيم الشركة إلى كيانين، كما وافق على تعيين معتوق بسيوني وحناوي مستشارا قانونيا لعملية الانقسام. جاء ذلك وسط تقارير تفيد برغبة الشركة في استبعاد وحدة المخبوزات التابعة لها من عرض الاستحواذ الذي تقدمت به أرلا بقيمة 8.9 مليار جنيهه للاستحواذ على كامل أسهم دومتي. عرض الاستحواذ جرى تأجيله ولكن لم يسحب من على الطاولة، إذ أكدت أرلا اهتمامها بـ "دخول السوق المصرية الواعدة"، وقالت إنها ستواصل مخاطبة شركة دومتي بشأن إمكانية تقديم عرض محتمل لشراء شركة الألبان المنقسمة — على افتراض إتمام الفحص النافي للجهالة. المصدر: انتربرايز

### "ناس" الإماراتية تقترب من الاستحواذ على حصة أغلبية في إيجيفرت

وافق جهاز حماية المنافسة ومنع الممارسات الاحتكارية على عرض الشراء الإجباري المقدم من شركة ناس للاستثمارات القابضة المحدودة الإماراتية للاستحواذ على حصة إضافية في شركة سمد مصر (إيجيفرت) المدرجة بالبورصة المصرية، وفق بيان الجهاز. وتعترم الشركة الإماراتية رفع حصته في إيجيفرت من 30.2% إلى 90%، من خلال شراء حتى 5.52 مليون سهم إضافية في صفقة تقدر قيمتها بنحو 522.5 مليون جنيهه، ما يضع القيمة الإجمالية لشركة الأسمدة عند 912 مليون جنيهه. ويقل سعر العرض البالغ 95 جنيها بنسبة 22.88% عن سعر السهم عند إغلاق جلسة أمس. المصدر: انتربرايز

### أتمت شركة بلتون القابضة زيادة ضخمة في رأسمالها بقيمة 10.8 مليار جنيه

ليرتفع إجمالي رأسمالها المدفوع إلى 21.4 مليار جنيهه، وفق إفصاح تلقته البورصة المصرية. وجرت تغطية زيادة رأس المال بنحو 98% في مرحلتي الاكتتاب، بقيمة 10.5 مليار جنيهه. وجاءت تغطية النسبة الكبرى من زيادة رأس المال من جانب مستثمرين أجنبية، حسبما قالت الشركة في بيان لها. إلى أين ستوجه الأموال؟ "سيتم توجيه حصيلة هذه الزيادة في رأس المال عبر جميع منصات الشركة لدعم استراتيجية النمو من خلال التوسع في الأسواق ذات النمو السريع، وتعزيز قدراتها على التوسع في الأنظمة الرقمية، وتوسيع محفظة المنتجات والخدمات، بالإضافة إلى جذب أفضل الكفاءات لتعزيز التميز التشغيلي ودفع عجلة الابتكار"، وفق ما قالته بلتون في بيانها. وكان بنك أبو ظبي الأول مصر قد قام بدور متلقي الاكتتاب.

ما قالوه: "تعكس الزيادة الثانية في رأس المال الثقة الكبيرة التي تتمتع بها من مساهميننا ومن السوق، وتؤكد قوة أداء الشركة ونموها السريع. نعتمد على استراتيجية قائمة على علوم تحليل البيانات، بقيادة فريق عمل متميز، مما يعزز خطة النمو عبر جميع منصات الشركة، مع التركيز على التوسع الاستراتيجي، والذكاء الاصطناعي، والتحول الرقمي"، وفقا لما قالته العضو المنتدب والرئيسة التنفيذية لشركة بلتون القابضة داليا خورشيد.

تذكر: تعد هذه ثاني زيادة ضخمة لرأس مال بلتون في غضون عامين، بعد أن أتمت الشركة زيادة ضخمة في رأسمالها بقيمة 10 مليارات جنيهه في البورصة المصرية عام 2023. وشهدت عملية الاكتتاب في أسهم زيادة رأس المال إقبالا كبيرا من جانب المستثمرين الدوليين والمحليين. جاء ذلك بعد استحواذ شركة شيميرا للاستثمار الإماراتية على حصة قدرها 56% من أسهم الشركة في عام 2022 وتعيين فريق جديد بالكامل من كبار التنفيذيين، على رأسهم داليا خورشيد في منصب الرئيسة التنفيذية.

بداية جديدة: نجحت خورشيد وفريقها في تغيير مسار بلتون لتحقيق نمو في الأرباح الصافية بنحو 5 أضعاف في عام 2024 لتصل إلى 1.7 مليار جنيهه، مع زيادة الإيرادات 4 أضعاف بعد تحول مستمر مدفوعا بتعميق التوجه نحو الخدمات المالية غير المصرفية وإعادة التركيز على بنك الاستثمار. المصدر: انتربرايز

### وفد من الشركات السعودية في القاهرة لاستكشاف الفرص الاستثمارية

يزور وفد من رجال الأعمال السعوديين القاهرة حالياً لبحث فرص الاستثمار المحتملة، خلال ملتقى الاستثمار المصري السعودي. ويضم الوفد 100 مستثمر سعودي وأعضاء مجلس الأعمال السعودي المصري بقيادة اتحاد الغرف السعودية. وأعرب عدد من كبار رجال الأعمال عن تطلعهم لضخ استثمارات محتملة في مصر، في حين وقع أربعة مستثمرين آخرين مذكرات تفاهم.

أبدت الشركات السعودية اهتمامها بتوسيع نطاق استثماراتها في مصر، وقال رئيس مجلس الأعمال المصري السعودي المشترك بندر العامري على هامش المنتدى إن الشركات السعودية تستهدف زيادة استثماراتها في مصر بما يصل إلى 15 مليار دولار خلال السنوات الأربع المقبلة لتصل إلى 50 مليار دولار.

وكشفت مجموعة بترجي القابضة السعودية عن اعتزامها استثمار 200 مليون دولار في مصر في القطاعين العقاري والصناعي، بما في ذلك الصناعات الدوائية والأغذية ومواد البناء والبلاستيك. وكشف مهدي الهضبان، رئيس مجلس إدارة شركة الهضبان للمقاولات عن اعتزام الشركة استثمار 200 مليون ريال (53.3 مليون دولار) في مصر.

وأعلن وزير الإسكان شريف الشربيني خطة لإنشاء صندوق عقاري مصري سعودي بمحفظه كبيرة من الأراضي والفرص الاستثمارية المميزة، تحت ولاية هيئة المجتمعات العمرانية الجديدة وهيئة التنمية السياحية، للعمل على التعاون بشأن عدد من المشروعات المميزة داخل الدولة المصرية، إدارة جديدة لمتابعة المشروعات المشتركة: كشف الوزير أيضا عن إنشاء إدارة داخل هيئة المجتمعات العمرانية الجديدة لمتابعة المشروعات المصرية والسعودية والمشروعات السعودية على الأراضي تحت ولاية الهيئة، لمتابعة وإنجاح تلك المشروعات وتعظيم الاستفادة منها، وزيادتها خلال الفترة المقبلة.

وكذلك تبحث مصر والسعودية إقامة مناطق حرة مشتركة وصناديق استثمارية ومناطق صناعية مشتركة، بحسب تصريحات حسام هيبه، رئيس الهيئة العامة للاستثمار والمناطق الحرة، خلال المنتدى.

وشهد المنتدى أيضا عددا من الاتفاقيات المبدئية، وفقا للبيان الصادر عن الهيئة العامة للاستثمار والمناطق الحرة، وهي كما يلي:

وقعت مجموعة بيزنس سيتي وشركة "جي سي سي كايبیتال بارتنرز" مذكرة تفاهم لجذب رؤوس الأموال الأجنبية إلى مصر في قطاعات مختلفة منها إنتاج الدواجن، والصناعات الغذائية والزراعية، والتعليم الخاص والدولي، والتطوير العقاري، والتصدير.

وقعت شركة أساسكوم القابضة السعودية وشركة الكوتك للصناعات الهندسية مذكرة تفاهم لإنشاء مصنع لإنتاج ألواح الألومنيوم كلابينج ومشتقاته، بطاقة إنتاجية 3.6 مليون متر سنويا.

وقعت شركة نانو فولت المحلية لتوزيع ألواح الطاقة الشمسية مذكرة تفاهم مع شركة اليسر السعودية، للتعاون في تسويق وبيع وتركيب ألواح الطاقة الشمسية والمعدات ذات الصلة في كل من مصر والسعودية.

وقعت شركة يافل السعودية للتطوير والاستثمار العقاري مذكرة تفاهم مع شركة هورايون كايبیتال السعودية لإدارة وتنمية أعمال يافل العقارية بشكل مشترك.

بالأرقام - ضخ المستثمرون السعوديون ما قيمته 8.9 مليار دولار من الاستثمارات في مصر على مدار العشرين عاما الماضية، وفقا للهيئة العامة للاستثمار. المصدر: انتربرايز

## الثقة العالمية في الدولار تتراجع مع استعارة الحرب التجارية

هل أصبحت هيمنة الدولار مهددة؟ حذر مديرو الصناديق من أن تقلبات السياسات والحواجز التجارية تهدد مكانة الدولار الأمريكي كملاذ آمن لرأس المال العالمي. وانخفض الدولار إلى أدنى مستوى له في ثلاث سنوات أمام اليورو يوم الجمعة في أعقاب السياسات المتقبلة للرئيس الأمريكي دونالد ترامب وقرارات التعريفات الجمركية المتبادلة.

يعد هذا التراجع مفاجئاً إلى حد ما، إذ عادة ما ينتعش الدولار خلال الأزمات المالية العالمية مع لجوء المستثمرين إلى سندات الخزنة الأمريكية.

ما هي الأسباب؟ ضعف الدولار — إلى جانب ارتفاع العائد على السندات — قد يشير إلى "هروب رؤوس الأموال"، وفق ما صرح به مدير المحافظ الاستثمارية الأول في فيديليتي إنترناشونال مايك ريدل لفانينشال تايمز. "يشير هذا إلى أن الأجانب كانوا وما زالوا يبيعون الأسهم الأمريكية ويحولون أموالهم إلى أسواق أخرى"، وفق ما نقله موقع أكسيوس عن هوارد وارد وجون بيلتون، الرئيسين التنفيذيين المشاركين للاستثمار في القيمة في صناديق غابيلي.

هذا الاتجاه قد يكون له علاقة أيضاً بتلاعب الرئيس الأمريكي بسيادة القانون والتهديدات التي وجهها إلى مجلس الاحتياطي الفيدرالي، وفق تصريحات إدوارد فيشمان، المسؤول السابق بوزارة الخارجية الأمريكية، لفانينشال تايمز. ورجح فيشمان بأن هذا قد يؤدي، مع مرور الوقت، إلى ظهور نظام عملة "متعدد الأقطاب" يلعب فيه اليورو دوراً أكبر.

"بيع أمريكا": مع تدفقات رأس مال أجنبي سنوية تقارب تريليوني دولار، شهدت الولايات المتحدة ارتفاع حصتها من تدفقات رأس المال العالمية إلى 41% في عام 2024، أي ما يقرب من ضعف مستويات ما قبل الجائحة، وفق ما نقله أكسيوس عن بيانات حكومية. ومع ذلك، فإن عمليات بيع الأصول الناجمة عن الرسوم الجمركية، بما في ذلك الأسهم والسندات والدولار، وهو اتجاه أطلق عليه استراتيجيو أسعار الفائدة في بنك "أي إن جي" اسم "بيع أمريكا المحدودة"، قد يهدد بإعادة توجيه هذه التدفقات إلى أسواق أخرى.

دفع هذا الانخفاض مديري الصناديق إلى التشكيك في هيمنة الدولار على السوق ودوره كملاذ لرأس المال العالمي، مما أثار مخاوف بشأن استخدام الدولار كعملة احتياطية أثناء تقلبات السوق. وقال بوب ميشيل، الرئيس العالمي لقسم الدخل الثابت في جي بي مورجان لإدارة الأصول، للصحيفة: "هناك الآن مبرر قوي لإتهاء الوضع الاستثنائي للعملة الأمريكية".

لكن، يرى بعض الاقتصاديين أن ضعف الدولار قد يكون بمثابة هدية إلى الولايات المتحدة. "لقد تسبب دور الدولار كاحتياطي في تشوهات مستمرة في العملة، وساهم في... عجز تجاري غير مستدام"، مما ألقى بظلال ثقيلة على القدرة التنافسية والتصنيع للولايات المتحدة، حسبما ذكر رئيس مجلس المستشارين الاقتصاديين في البيت الأبيض ستيفن ميران.

التعريفات الجمركية الأخيرة تهدف إلى تصحيح هذه الاتجاهات التجارية القديمة، وفق ما قاله ميران، مضيفاً أن ضعف الدولار قد يعيد توزيع "عبء السلام والأمن" مع إعادة الديناميكية إلى الاقتصاد الأمريكي. المصدر: فانينشال تايمز

إجراءات الشركات

التعاملات الداخلية لجلسة تداول يوم 10 أبريل 2025

| اسم الشركة                          | الوظيفة | الصفقة                | الكمية    | الاطلاق (جنيه) |
|-------------------------------------|---------|-----------------------|-----------|----------------|
| فوري                                | داخلي   | بيع                   | 579102    | 9.19           |
| ماكرو جروب للمستحضرات الطبية        | داخلي   | شراء                  | 45700     | 2.07           |
| ماكرو جروب للمستحضرات الطبية        | داخلي   | شراء                  | 6268200   | 2.07           |
| ماكرو جروب للمستحضرات الطبية        | داخلي   | بيع                   | 328624604 | 2.07           |
| مجموعة طلعت مصطفى القابضة           | داخلي   | شراء                  | 1000000   | 47.8           |
| بالم هيلز للتعمير                   | داخلي   | شراء                  | 2100000   | 6.41           |
| بالم هيلز للتعمير                   | داخلي   | شراء                  | 1000000   | 6.41           |
| بالم هيلز للتعمير                   | داخلي   | شراء                  | 12150     | 6.41           |
| مينا للاستثمار السياحي والعقارى     | داخلي   | شراء                  | 203598    | 5.03           |
| البنك المصرى الخليجى                | داخلي   | بيع                   | 17851     | 0.261          |
| البنك المصرى الخليجى                |         | نظام الإثابة والتحفيز | 17851     | 0.261          |
| ابن سينا فارما                      | داخلي   | بيع                   | 90000     | 9.44           |
| العربية للصناعات الهندسية           | داخلي   | شراء                  | 360300    | 1.64           |
| العربية للمحاسبين                   | داخلي   | بيع                   | 8000      | 6.26           |
| مصرينى سويف للأسمنت                 | داخلي   | شراء                  | 10000     | 76.81          |
| الأسكندرية للغزل والنسيج - سبينالكس | داخلي   | شراء                  | 2000      | 8.99           |
| زهراء المعادى للإستثمار والتعمير    | داخلي   | شراء                  | 15400     | 3.67           |
| أطلس للإستثمار والصناعات الغذائية   | داخلي   | بيع                   | 38269     | 1.52           |
| الدولية للمحاصيل الزراعية           | داخلي   | شراء                  | 80000     | 13.96          |



جدول توزيعات الاسهم المجانية

| أسم الشركة | التوزيع | تاريخ نهاية الحق | تاريخ التوزيع |
|------------|---------|------------------|---------------|
|------------|---------|------------------|---------------|

لا توجد اسهم مجانية لهذا الشهر

| الكوبونات                           |                                |                  |               |            |
|-------------------------------------|--------------------------------|------------------|---------------|------------|
| أسم الشركة                          | قيمة التوزيع النقدي            | تاريخ نهاية الحق | تاريخ التوزيع | أسم الشركة |
| المصريين للإسكان والتنمية والتعمير  | 0.020 جنيه للسهم               | 2025-04-09       | 2025-04-14    |            |
| بنك التعمير والأسكان                | 5 جنيه للسهم                   | 2025-04-10       | 2025-04-15    |            |
| بنك البركة مصر                      | 0.850 جنيه للسهم               | 2025-04-13       | 2025-04-16    |            |
| بنك الشركة المصرفية العربية الدولية | 0.5184338040 دولار للسهم       | 2025-04-14       | 2025-04-17    |            |
| بنك كريدى اجريكول مصر               | 3.200 جنيه للسهم               | 2025-04-14       | 2025-04-17    |            |
| أكت فاينانشال للإستشارات            | 0.1704908767 جنيه للسهم        | 2025-04-14       | 2025-04-17    |            |
| التوفيق للتأجير التمويلي            | 0.470 جنيه للسهم               | 2025-04-15       | 2025-04-22    |            |
| دلنا للطباعة والتغليف               | 9 جنيه للسهم                   | 2025-04-15       | 2025-04-22    |            |
| المهندس للتأمين                     | 0.2142857143 القسط الثاني جنيه | 2025-01-15       | 2025-04-24    |            |
| المصرية للإتصالات                   | 1.500 جنيه                     | 2025-04-17       | 2025-04-24    |            |
| ايبيكو                              | القسط الأول 1.5 جنيه           | 2025-04-17       | 2025-04-24    |            |
| جي بي كورب                          | القسط الأول 0.20 جنيه          | 2025-04-27       | 2025-04-30    |            |
| جي بي كورب                          | القسط الثاني 0.15 جنيه         | 2025-04-27       | 2025-07-17    |            |
| إيديتا للصناعات الغذائية            | القسط الثاني 0.571488821 جنيه  | 2025-04-27       | 2025-11-20    |            |

الجمعيات العمومية

| التاريخ    | اسم الشركة                             | نوع الجمعية       | العنوان                                                                     |
|------------|----------------------------------------|-------------------|-----------------------------------------------------------------------------|
| 2025-04-14 | ماكرو جروب للمستحضرات الطبية           | عادية             | باستخدام وسائل الإتصال الحديثة المسموعة والمرئية                            |
| 2025-04-14 | جنوب الوادى للأسمت                     | عادية             | عبر وسائل الإتصال الحديثة والتصويت عن بعد                                   |
| 2025-04-14 | أكت فاينانشال للإستشارات               | غير عادية         | بفندق رينيسانس ميراج سبتي - محور عباس العقاد - القاهرة الجديدة              |
| 2025-04-15 | المصرية لمدينة الإنتاج الإعلامى        | عادية             | بمقر الشركة المصرية لمدينة الإنتاج الإعلامى بالسادس من أكتوبر               |
| 2025-04-15 | العامرة لصناعة الورق - راكتا           | عادية             | بمقر قاعة الإجتماعات المعهد العالى للدراسات التعاونية - شارع القصر العيى    |
| 2025-04-15 | الصناعات الكيماوية المصرية - كيما      | عادية             | بمقر قاعة الإجتماعات المعهد العالى للدراسات التعاونية - شارع القصر العيى    |
| 2025-04-16 | مدينة مصر للإسكان والتعمير             | عادية             | بمقر الشركة 4 شارع يوسف عباس - مدينة نصر عن طريق الحضور والتصويت الألكترونى |
| 2025-04-16 | سى إى كابينال القابضة للإستثمارات      | عادية             | بالدور الثالث مبنى جاليريا 40 - إمتداد محور 26 يوليو - الشيخ زايد           |
| 2025-04-16 | إيديتا للصناعات الغذائية               | غير عادية         | من خلال وسائل الإتصال الحديثة                                               |
| 2025-04-16 | السويدى إلكتروك                        | عادية             | بمبنى السويدى اليكتروك - التجمع الخامس - كايرو فيستيفال سبتي                |
| 2025-04-16 | الأسكندرية للخدمات الطبية              | عادية             | بمقر الشركة الكائن فى طريق 14 مايو - سموحة - الإسكندرية                     |
| 2025-04-17 | شركة مستشفى كليوبترا                   | عادية             | عن طريق الكونفرنس كول والتصويت الألكترونى                                   |
| 2025-04-17 | برايم القابضة للإستثمارات المالية      | عادية / غير عادية | باستخدام وسائل الإتصال الحديثة المسموعة والمرئية                            |
| 2025-04-17 | المصرية العربية - ثمار                 | عادية             | بمقر الشركة 20 شارع وزارة الزراعة - الدقى                                   |
| 2025-04-17 | الأسكندرية الوطنية للإستثمارات المالية | عادية / غير عادية | بمقر الشركة الكائن 11 ش بنى العباسى - الدور الخامس - باب الشرق              |

## اخلاء المسؤولية

يستند هذا التقرير إلى المعلومات المتاحة للجمهور. لا يُقصد بهذا التقرير توصية بشراء أو بيع، كما لا يعتبر عرض شراء أو بيع الأوراق المالية المذكورة فيه. لقد تم إعداد المعلومات والآراء الواردة في هذا التقرير من قبل إدارة أبحاث شركة بريميمير من مصادر يعتقد أنها موثوق فيها في وقت نشرها. لا تتحمل شركة بريميمير أية مسؤولية قانونية أو مسؤولية عن الخسائر أو الأضرار الناتجة عن استخدام هذا المنشور أو محتوياته. يحق لشركة بريميمير تغيير الآراء الواردة في هذا التقرير دون إشعار مسبق.

يحتوي هذا التقرير البحثي (بما في ذلك جميع الملاحق) على معلومات يُقصد نقلها فقط إلى المستقبلين المقصودين، إذا لم يكن القارئ أو المتلقي لهذا التقرير البحثي هو المتلقي المقصود، يرجى إخطار بريميمير على الفور، ويجب مسح هذا التقرير البحثي دون الاحتفاظ بأي جزء بأي شكل من الأشكال. إن الاستخدام غير المصرح به لهذا التقرير البحثي أو نشره أو توزيعه أو إعادة إنتاجه من قبل أي شخص بخلاف المتلقي المقصود محظور تمامًا.

يؤكد محلل/محللو الأبحاث الذين يغطون الشركة (أو الشركات) المذكورة في هذا التقرير أن وجهات نظرهم حول الشركة (أو الشركات) وأوراقهم المالية تم التعبير عنها بدقة.

## مسؤولي الاتصال

|              |                         |                                                 |
|--------------|-------------------------|-------------------------------------------------|
| البحوث       | تليفون: (+202) 37627581 | بريد الكتروني: research@premiere-securities.com |
| خدمة العملاء | تليفون: (+202) 33330700 | بريد الكتروني: etrade@premiere-securities.com   |

## فريق عمل البحوث بشركة بريميمير

|                 |                   |                                                         |
|-----------------|-------------------|---------------------------------------------------------|
| عصام عبد العليم | مدير إدارة البحوث | بريد الكتروني: essam.abdelaleem@premiere-securities.com |
|-----------------|-------------------|---------------------------------------------------------|

## قسم التحليل المالي

|                 |               |                                                     |
|-----------------|---------------|-----------------------------------------------------|
| جهاد أبو هشيمة  | محلل استثماري | بريد الكتروني: g.abuhashima@premiere-securities.com |
| رهام عصام الدين | محلل استثماري | بريد الكتروني: rehamessam@premiere-securities.com   |