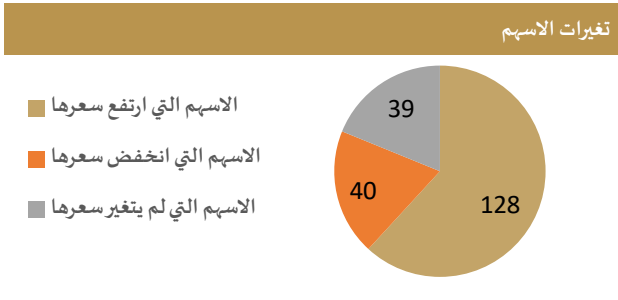
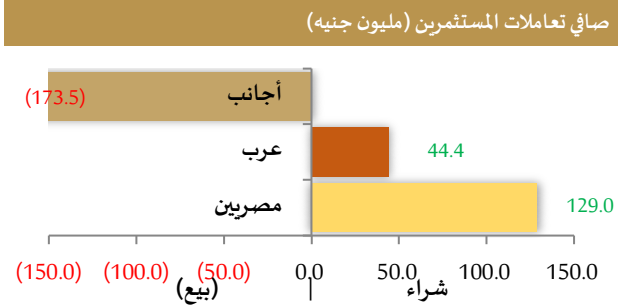
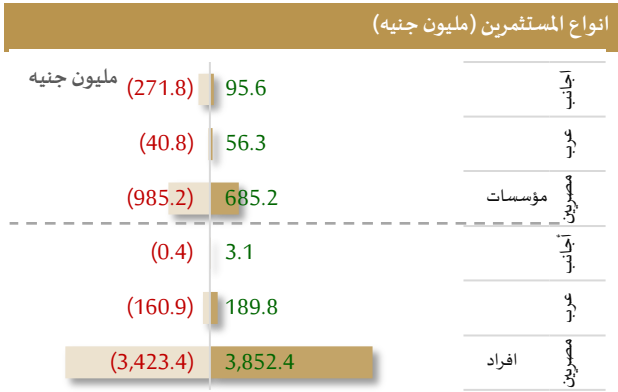
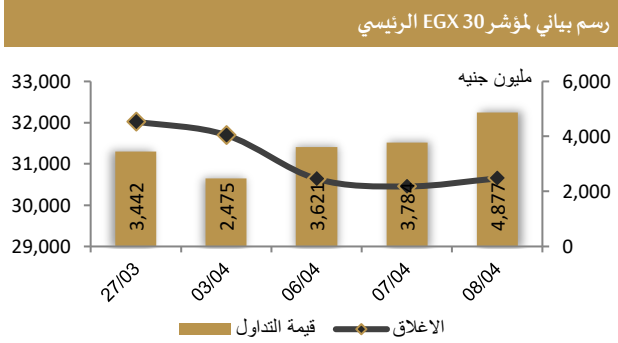


احصائيات التداول



مؤشرات السوق المصري

اسم المؤشر	قيمة المؤشر	Δ اليومي	Δ من أول السنة
أي جي اكس 30	30,648.98	0.64%	3.05%
أي جي اكس 70	8,871.26	1.77%	0.18%
أي جي اكس 100	12,188.65	1.55%	8.66%
مؤشر تميز	10,984.12	-0.71%	11.09%
مؤشر سريعة 33	3,203.15	0.66%	3.78%

أعلى 5 أسهم من حيث الارتفاع في السعر

السهم	سعر الارتفاع (ج)	التغير (%)
زهراء المعادي	3.90	20.00
اسمنت سيناء	44.80	14.17
ايه تي ليس	4.50	12.22
الشمس للاستثمار العقاري	6.84	11.58
العربية للمحاسب	6.72	10.16

أعلى 5 أسهم من حيث الإنخفاض في السعر

السهم	سعر الإنخفاض (ج)	التغير (%)
مطاحن شمال القاهرة	42.60	5.40-
جي إم سي	1.04	3.70-
الدولية للأسمدة	19.20	3.57-
العبور للاستثمار العقاري	11.71	2.34-
البنك التجاري الدولي	76.42	2.21-

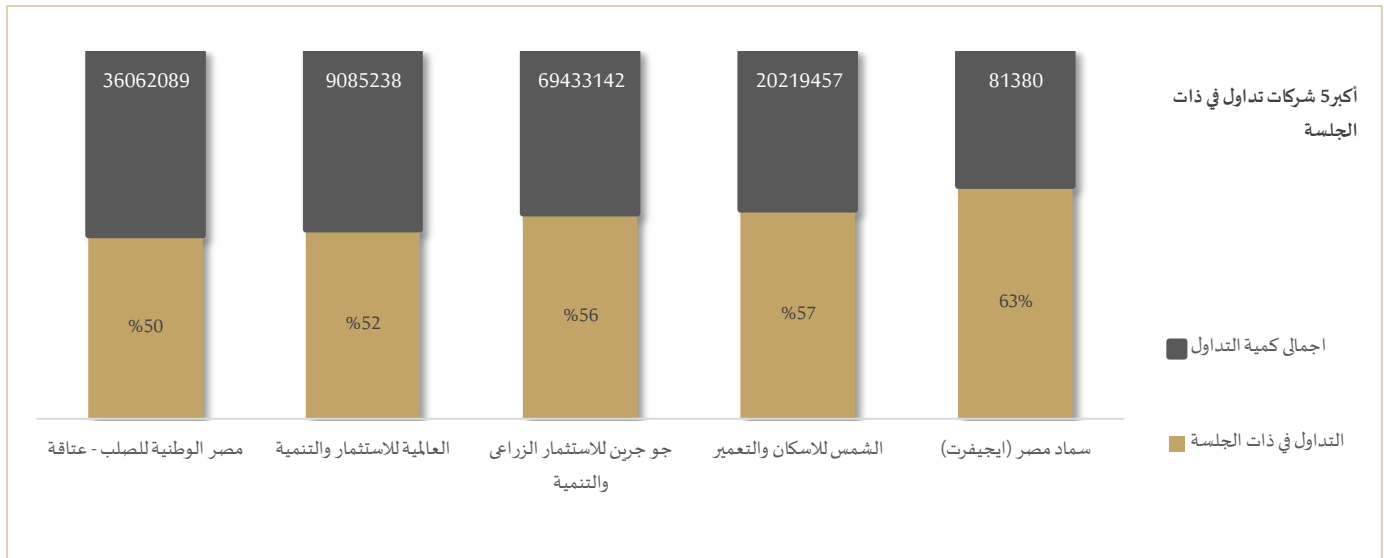
أكبر 5 أسهم من حيث قيمة التداول

السهم	ق. التداول (ج)	سعر الإغلاق
زهراء المعادي	1,105,563,136	3.90
عتاقة	362,734,656	10.05
ايسترن كومباني	225,586,608	34.01
البنك التجاري الدولي	160,294,048	76.42
الشمس للاستثمار العقاري	134,219,040	6.84

تابع احصائيات التداول

أكبر خمس قطاعات من حيث قيمة التداول اليومي			
اسم القطاع	قيمة المؤشر	التغير اليومي %	قيمة تداول القطاع (جنيه)
العقارات	3,165.9	1.0	1,995,008,660
موارد أساسية	3,414.7	1.0	653,434,333
أغذية و مشروبات وتبغ	2,285.9	3.1	524,227,901
خدمات مالية	1,474.2	0.6	371,814,349
البنوك	2,606.4	0.0	180,703,316

أكبر 5 أسهم من حيث كمية التداول		
السهم	ك. التداول (سهم)	سعر الإغلاق
زهراء المعادي	318,312,172	3.90
نهر الخير للتنمية والاستثمار	112,843,996	0.63
اوراسكوم للاستثمار القابضة	108,601,113	0.64
المصريين للاستثمار	71,561,200	0.27
اوراسكوم المالية القابضة	61,081,374	0.41



تابع احصائيات التداول

مؤشرات السلع				
التغير (%)	السعر السابق	الإغلاق	Energy	مؤشرات الطاقة
-4.9%	61.085	58.107	Crude OilUSD/Bbl	النفط الخامUSD/Bbl
-5.1%	64.62	61.311	BrentUSD/Bbl	برنتUSD/Bbl
-4.6%	3.661	3.4937	Natural gasUSD/MMBtu	الغاز الطبيعي دولار/مليون وحدة حرارية بريطانية
-4.1%	2.0428	1.9592	GasolineUSD/Gal	البنزين دولار أمريكي/جالون
0.5%	97.5	98	CoalUSD/T	الفحمUSD/T
التغير (%)	السعر السابق	الإغلاق	Metals	مؤشرات المعادن
1.1%	3010.0	3042.83	GoldUSD/t. oz	الذهبUSD/t.oz
0.5%	30.189	30.34	SilverUSD/t. oz	الفضةUSD/t.oz
-3.0%	4.2736	4.145	CopperUSD/Lbs	النحاس دولار أمريكي/رطل
-1.0%	3060	3028	SteelCNY/T	ستيلCNY/T
-1.4%	72400	71400	LithiumCNY/T	ليثيومCNY/T
0.6%	903.7	909.4	PlatinumUSD/t. oz	البلاتينUSD/t.oz
-1.6%	100.85	99.25	Iron OreUSD/T	خام الحديدUSD/T
-2.5%	2369.1	2310.3	AluminumUSD/T	الألومنيومUSD/T
0.0%	385	385	UreaUSD/T	اليورياUSD/T
0.0%	7345	7347	PolyethyleneCNY/T	البولي إيثيلينCNY/T
-1.1%	7238	7161	PolypropyleneCNY/T	مادة البولي بروبيلينCNY/T
التغير (%)	السعر السابق	الإغلاق	Agriculture	مؤشرات الزراعة
0.2%	995.51	997.01	SoybeansUSD/Bu	فول الصويا دولار أمريكي/بو
-2.9%	4230	4108	Palm OilMYR/T	زيت النخيلMYR/T
0.1%	1.708	1.709	CheeseUSD/Lbs	الجبن دولار أمريكي/رطل
0.3%	17.1	17.15	MilkUSD/CWT	الحليبUSD/CWT
0.5%	340.23	341.82	CoffeeUSD/Lbs	القهوة دولار أمريكي/رطل
-2.0%	18.67	18.3	SugarUSD/Lbs	السكر دولار أمريكي/رطل
-2.5%	7963.4	7766.48	CocoaUSD/T	الكاكاوUSD/T
9.7%	211.91	232.37	Orange JuiceUSD/Lbs	عصير البرتقال دولار أمريكي/رطل
-0.5%	544.21	541.49	WheatUSD/Bu	القمح دولار أمريكي/بو

مؤشرات الأسواق العالمية والعربية			
التغير (%)	القيمة	المؤشر	المؤشرات العربية
%1.07-	11306.13	TASI	السعودية
%1.90	4890.33	ADI	ابوظبي
%0.00	7078.87	MARKET-IXP	الكويت
%0.00	1951.36	BSEX	البحرين
%0.03	9879.36	GENERAL	قطر
%1.35	16479.06	MASI	المغرب
%0.38	10998.21	TUN20	تونس
التغير (%)	القيمة	المؤشر	المؤشرات العالمية
%0.84-	39,426.60	Dow Jones	أمريكا
%1.57-	5,267.47	S&P 500	أمريكا
%2.15-	16,316.51	NASDAQ	أمريكا
%2.40-	19,897.98	FTSE 100	لندن
%2.30-	7,761.10	DAX	ألمانيا
%3.78-	32,298.50	Nikkei 225	اليابان
أسعار العملات مقابل الجنيه المصري			
العملة	شراء	بيع	Δ اليومي بالجنيه
دولار أمريكي	51.214	51.313	
يورو	56.064	56.178	
جنيه إسترليني	65.406	65.573	
فرنك سويسري	60.005	60.156	
100 ين ياباني	34.863	34.933	
ريال سعودي	13.643	13.670	
دينار كويتي	166.269	166.645	
درهم اماراتي	13.941	13.972	
اليوان الصيني	6.979	6.993	

متابعة اسعر الذهب يوميا							
اسعارالذهب من البورصة المصرية							
العيار	السعر الحالي			السعر السابق			المتوسط التغير (%)
	العرض	الطلب	المتوسط	العرض	الطلب	المتوسط	
عيار 24	5,066	5,008	5,037	5,024	4,984	5,004	-0.66%
الاسعار المحلية للذهب بالجنيه - شعبة الذهب المصرية							
العيار	السعر السابق	سعر اليوم	التغير %				
عيار 21	4,350	4,360	0.23%				
عيار 24 - (99.9)	4,972	4,983	0.23%				
عيار 18	3,729	3,737	0.23%				
عيار 14	2,900	2,907	0.23%				
الجنيه الذهب	34,800	34,880	0.23%				
اسعار الذهب عالميا بالدولار - المجلس العالمي للذهب							
العيار	السعر السابق (دولار)	سعر اليوم (دولار)	التغير %				
سعر الأوقية - 99.9	2,983	2,973	-0.36%				
سعر الجرام - 99.9	96	96	-0.22%				
السعر الضمني للدولار من واقع سعر الذهب المحلي مقابل العالمي							
سعر الدولار الضمني	السعر السابق	سعر اليوم	التغير %				
	51.91	52.14	0.45%				

* أوقية الذهب تساوي 31.1 جرام

* الذهب المحلي عيار 24 هو الذهب النقي بنسبة 99.9

صناديق استثمار لزي موت									
اسم الصندوق	العملة	الفئة	كود رويترز	كود بلومبرج	الشراء	الإسترداد	سعر الوثيقة سابقا	سعر الوثيقة اليوم	التغير %
جولد-az	جنيه	المعادن النفيسة	-	-	الإثنين الي الخميس	الإثنين الي الخميس	17.53	17.63	0.57%
استحقاق - 2027 بالدولار	USD	الدخل الثابت	68687094	TARGET27 EY	مغلق	شهريا	10.45	10.49	0.34%
استحقاق - 2025 بالجنيه	جنيه	الدخل الثابت	68687095	TARGET25 EY	مغلق	شهريا	13.28	13.36	0.65%
فرص	جنيه	الأسهم	68659742	AZFORAS EY	يوميا	يوميا	30.59	30.39	-0.65%
ادخار	جنيه	الدخل الثابت	68659741	AZDKHAR EY	يوميا	يوميا	17.47	17.48	0.04%

وافق مجلس إدارة شركة الصناعات الغذائية العربية - دومي من حيث المبدأ على خطة تقسيم الشركة إلى كيانين منفصلين

وتعيين مكتب معتوق بسيوني وحناوي للاستشارات القانونية والمحاماة كمستشار قانوني لعملية الانقسام. وكانت قد ترددت أنباء عن سعي "دومي" إلى استثناء قطاع المخبوزات من صفقة البيع المحتملة لشركة أرلا فودز الدنماركية، التي تقدمت بعرض غير ملزم للاستحواذ على ما يصل إلى 100% من أسهمها، مقابل 8.9 مليار جنيه. المصدر: إيكونومي بلس

تعتزم الشركة المصرية للاتصالات توزيع أرباح نقدية على المساهمين بواقع 1.5 جنيه للسهم الواحد

عن العام المالي 2024 اعتباراً من 24 أبريل الجاري، وفق ما أعلنته الشركة في إفصاح للبورصة المصرية. المصدر: انتربرايز

ستوزع شركة جي بي كورب أرباحاً نقدية على المساهمين بواقع 35 قرشاً للسهم الواحد

على دفعتين في 30 أبريل و17 يوليو، وفق إفصاح تلقتة البورصة المصرية. المصدر: انتربرايز

وافقت الجمعية العامة العادية لشركة إي فاينانس للاستثمارات المالية والرقمية على زيادة رأسمالها المصدر والمدفوع إلى 1.73 مليار جنيه

من خلال توزيع أسهم مجانية على قدامى المساهمين بواقع سهم لكل سهمين، على أن تمويل هذه الزيادة من الاحتياطات الظاهرة بالقوائم المالية لعام 2024، وفق إفصاح للبورصة المصرية. المصدر: انتربرايز

الحكومة تتفاوض مع الولايات المتحدة

لتخفيض التعريفات البالغة 10% على الصادرات المصرية من المناطق الصناعية المؤهلة — المعروفة بـ "كوز" — وكذلك المنتجات الخاضعة لرسم الدول الأولى بالرعاية، لكن تخفيف هذه الرسوم سيكون مرهونا بإزالة السلطات المصرية بعض المعوقات غير الجمركية، وذلك وفق ما جاء في المحادثات التي عقدت مؤخرا بين مسؤولي جهاز التمثيل التجاري في الولايات المتحدة ونظرائهم المصريين، ما أهمية ذلك؟ إذا كانت نسبة الرسوم الجمركية البالغة الآن 10% هي ما تعادل "نسبة الصفر جمارك" السابقة، فإن خفض هذه النسبة إلى ما دون الـ 10% بالنسبة لصادرات مناطق الكوز أو الفئات المختارة الأخرى من الصادرات المصرية إلى الولايات المتحدة — ستكون بمثابة هدية للمصنعين في قطاعات محددة. ولن تقتصر الفائدة على المصنعين الحاليين فقط، بل إنها قد تمتد إلى جذب الاستثمار الأجنبي المباشر إلى السوق، نظرا إلى أن الشركات تسرع من أجل الحصول على أفضلية للنفاذ إلى السوق الأمريكية، بينما تتطلع أيضا للتنوع بعيدا عن الصين. (والسؤال الأهم هو: ما هي الدول الأخرى والكيانات التي سيعقد معها ترامب اتفاقيات لخفض الرسوم الجمركية إلى ما دون الـ 10%؟) يتطلع الجانب الأمريكي، مقابل تخفيف الرسوم، إلى إزالة العديد من المعوقات غير الجمركية في قطاعات الاتصالات وتكنولوجيا المعلومات والشحن الجوي، بحسب الوثائق بالله، الذي أوضح أن المسؤولين الأمريكيين ذكروا أيضا حظر استيراد تقاوي البطاطس وأجزاء الدواجن، وعدم السماح بنقل البيانات من المراكز المحلية إلى مراكز البيانات خارج البلاد (إذ إن سيادة البيانات من الموضوعات الساخنة في البلاد) وشهادة المنتجات الحلال. لكن "بعض هذه المعوقات لا تستطيع السلطات المصرية التنازل عنها بدافع الأمن القومي"، أمام مصر حاليا فرصة كبيرة للاستفادة من اتفاقية المناطق الصناعية المؤهلة (الكوز) لتمكين صادراتها من النفاذ إلى السوق الأمريكية برسوم أقل من منافسيها، وفقا لما قاله الوثائق بالله، مشيرا إلى أن توسيع مناطق الكوز جغرافيا مسألة لا يفضلها الجانب الأمريكي حاليا. يعني هذا أنه يمكن زيادة كمية المنتجات أو حتى إضافة منتجات جديدة، بما في ذلك الإلكترونيات أو المنتجات الجلدية أو غيرها، التي يمكن تصديرها ضمن نطاق اتفاقية الكوز، ما دامت تحتفظ بنسبة المكون الإسرائيلي في تلك المنتجات، والمنصوص عليه في الاتفاقية بنسبة 10.5%.

توقفت المفاوضات المصرية الأمريكية الإسرائيلية حول تقليص نسبة المكون الإسرائيلي في الصادرات المصرية إلى السوق الأمريكية بعد أحداث 7 أكتوبر 2023، وفقا لما كشفه الوثائق بالله. النقطة الإيجابية في تطبيق الرسوم الأمريكية الأخيرة أنها زادت من جاذبية الاستثمار في مصر، حيث تخضع صادراتها لأقل نسبة رسوم جمركية تفرضها الولايات المتحدة، وفقا لما قاله الوثائق بالله، مضيفا أن مصر لديها فرصة ذهبية للاستفادة من الرسوم الأمريكية، لا سيما في قطاعات مثل الملابس الجاهزة والمنسوجات، التي تتجاوز نسب الرسوم الجمركية المفروضة على الدول المنافسة حاجز الـ 40%، ما يمنح الصادرات المصرية ميزة غير مسبوقة. وتستقبل وزارة الاستثمار وأجهزتها بالفعل مستثمرين من الصين وتركيا أسبوعيا لاستكشاف فرص الاستثمار في البلاد، سعيا منهم لتجديد فرص إعادة التصدير لأمريكا عبر التصنيع بمصر. ويعتقد الوثائق بالله أن تحرك مصر سريعا قد يمكنها من جذب استثمارات إضافية تصل إلى 15 مليار دولار حسبما يعتقد الوثائق بالله.

لكن الولايات المتحدة قد تلاحق المنتجين الصينيين في مصر: في مرحلة لاحقة قد تتجه الولايات المتحدة إلى تطبيق رسوم جمركية أعلى على وارداتها من مصر، إذا كانت هذه الواردات صُنعت عن طريق شركات ذات رؤوس أموال غير وطنية، مثل الاستثمارات التي تكون مصادر رؤوس أموالها صينية أو تركية، وفقا لما قاله رئيس مجلس إدارة جمعية المصدرين المصريين (إكسبو لينك) محمد قاسم. إذ تستهدف الولايات المتحدة من الرسوم الجمركية الأخيرة استعادة توطين الصناعات عالية القيمة على أراضيها، وإعادة تشكل خريطة التجارة العالمية من جديد بعد أن فقدت الهيمنة عليها، ومن ثم قد تواجه واشنطن الالتفاف على الرسوم عبر التحقق من رؤوس أموال الشركات المصدرة إليها.

فرصة مرتقبة: قد تمثل إعادة تشكيل نظام التجارة العالمي فرصة لمصر من أجل اتخاذ موضع لنفسها كمركز للصناعة والخدمات، وفق ما قاله رئيس قطاع البحوث في "إي إف جي" القابضة أحمد شمس الدين لإنتربرايز على هامش مؤتمر EFG Hermes One on One في دبي. نحتاج إلى رؤية مزيد من مشاركة القطاع الخاص في الاقتصاد إذا أردنا تحقيق ذلك الهدف. يعني ذلك الحد من مزاحمة الجهات الفاعلة التابعة للدولة، بحسب شمس الدين، والمزيد من التنافسية من أجل تحقيق عائد أعلى على رأس المال. لا شك أن السياسات ذات أهمية كبيرة في هذا الشأن، وإذا تعاونت إدارة الرئيس السيسي مع القطاع الخاص، فقد تخرج مصر من هذه الأزمة أكثر قوة ورسوخا، حسبما أضاف.

حول اتفاقية الكوز: تسمح اتفاقية الكوز المبرمة بين مصر والولايات المتحدة وإسرائيل، ودخلت حيز التنفيذ في عام 2005، للبضائع المصنعة في مناطق مصرية معينة بدخول الولايات المتحدة بدون رسوم جمركية أو حصص بشرط أن تصل نسبة المكون الإسرائيلي فيها نحو 10.5%. وقد أبرمت الولايات المتحدة الاتفاقية — التي ساعدت مصر بشكل خاص في تعزيز صادراتها من المنسوجات والملابس إلى الولايات المتحدة — بهدف تعميق التعاون الإقليمي، وصُممت على غرار اتفاقية الكوز السابقة بين الولايات المتحدة والأردن، والتي ارتأت واشنطن أنها أداة لتحقيق السلام والتكامل الاقتصادي في المنطقة. تعد التعريفات الجمركية للدول الأولى بالرعاية هي أدنى رسوم جمركية قياسية تطبقها دولة ما على أعضاء آخرين في منظمة التجارة العالمية — ما لم تكن هناك اتفاقية تجارية خاصة بين البلدين. ورغم هذه التسمية التي ربما تبدو على غير حقيقتها، لا تتعلق التعريفات الجمركية للدول الأولى بالرعاية بمعاملة من نوع خاص، بل بمعاملة متسوية. ولدى الولايات المتحدة قائمة طويلة من المنتجات التي تفرض عليها تعريفات جمركية، بدءا من ضريبة 2.5% على جميع سيارات الركاب، وصولا إلى الرسوم الجمركية البالغة 131.8% على الفول السوداني المقشر — وغيرها من المنتجات التي تفرض عليها رسوم جمركية تتراوح بين هاتين النسبتين. المصدر: إنتربرايز

تبدأ الولايات المتحدة بتحصيل رسوم جمركية تبلغ 104% على الصين بدءً من اليوم الأربعاء

وتوعد الرئيس الأمريكي دونالد ترامب كان توعد الصين بفرض رسوم جمركية إضافية بنسبة 50% اعتبارًا من اليوم 9 أبريل، إذا لم تسحب بكين زيادتها الأخيرة للرسوم الانتقامية التي بلغت 34%، محذراً من أن أي رد تجاري على الولايات المتحدة سيُقابل بإجراءات أشد. الرسوم الجمركية الإضافية على الصين سيبدأ سريانها في الساعة 12:01 صباح اليوم"، وفق المتحدث باسم البيت الأبيض. المصدر: أش أ

إجراءات الشركات

التعاملات الداخلية لجلسة تداول يوم 7 ابريل 2025

اسم الشركة	الوظيفة	الصفقة	الكمية	الاطلاق (جنيه)
فورى	داخلى	بيع	533180	8.81
المصرية لنظم التعليم الحديثة	مجموعة مرتبطة	شراء	340000	0.345
المصرية للمنتجات السياحية	داخلى	شراء	31142	5.94
رواد للسياحة - رواد	داخلى	شراء	87795	30.11
مجموعة طلعت مصطفى القابضة	داخلى	شراء	300000	48.02
بلتون القابضة	نظام الإثابة والتحفيز	شراء	23641716	2.03
النعيم القابضة للإستثمارات	داخلى	شراء	50000	0.134
النعيم القابضة للإستثمارات	داخلى	بيع	500000	0.134
مينا للإستثمار السياحى والعقارى	مجموعة مرتبطة	بيع	100000	4.98
مينا للإستثمار السياحى والعقارى	داخلى	شراء	496787	4.98
الدولية للأسمدة والكيماويات	داخلى	بيع	30000	19.91
ابن سينا فارما	داخلى	بيع	300000	8.8
العربية للصناعات الهندسية	داخلى	شراء	13000	1.55
العربية للصناعات الهندسية	داخلى	شراء	36000	1.55
العربية للمحاسب	داخلى	بيع	39047	6.1
سبأ الدولية للأدوية والصناعات الكيماويات	مساهم رئيسى	بيع	1553018	1.09
النساجون الشرقيون للسجاد	داخلى	شراء	52830	21.8
العربية لتحليل الأقطان	داخلى	شراء	50000	8.64
الأسكندرية للغزل والنسيج - سينالكس	داخلى	شراء	25309	9.13
زهراء المعادى للإستثمار والتعمير	داخلى	بيع	3580000	3.25
زهراء المعادى للإستثمار والتعمير	داخلى	شراء	55200	3.25
الدولية للمحاصيل الزراعية	داخلى	شراء	245000	14.25
الدولية للمحاصيل الزراعية	داخلى	بيع	2713	14.25

جدول توزيعات الاسهم المجانية

أسم الشركة	التوزيع	تاريخ نهاية الحق	تاريخ التوزيع
------------	---------	------------------	---------------

لا توجد اسهم مجانية لهذا الشهر

الكوبونات

أسم الشركة	قيمة التوزيع النقدي	تاريخ نهاية الحق	تاريخ التوزيع
الزيوت المستخلصة ومنتجاتها	0.050 جنيه للسهم	2025-04-06	2025-04-09
المصريين للإسكان والتنمية والتعمير	0.020 جنيه للسهم	2025-04-09	2025-04-14
بنك التعمير والأسكان	5 جنيه للسهم	2025-04-10	2025-04-15
بنك البركة مصر	0.850 جنيه للسهم	2025-04-13	2025-04-16
بنك الشركة المصرفية العربية الدولية	0.5184338040 دولار للسهم	2025-04-14	2025-04-17
بنك كريدى اجريكول مصر	3.200 جنيه للسهم	2025-04-14	2025-04-17
أكت فاينانشال للاستشارات	0.1704908767 جنيه للسهم	2025-04-14	2025-04-17
التوفيق للتأجير التمويلي	0.470 جنيه للسهم	2025-04-15	2025-04-22
دلتا للطباعة والتغليف	9 جنيه للسهم	2025-04-15	2025-04-22
المهندس للتأمين	0.2142857143 القسط الثاني جنيه	2025-01-15	2025-04-24
المصرية للاتصالات	1.500 جنيه	2025-04-17	2025-04-24
جي بي كورب	0.20 القسط الأول جنيه	2025-04-27	2025-04-30
جي بي كورب	0.15 القسط الثاني جنيه	2025-04-27	2025-07-17

الجمعيات العمومية

التاريخ	اسم الشركة	نوع الجمعية	العنوان
2025-04-09	مرسى علم للتنمية السياحية	عادية	بمقر الشركة 6 ميدان أسوان - المهندسين
2025-04-09	اية كايبتال القابضة	عادية	عن طريق النعقاد الإلكتروني والتصويت عن بعد
2025-04-09	دومتى	عادية	عبر وسائل التقنية الحديثة المرئية والمسموعة والتصويت عن بعد
2025-04-10	سيدى كرير للبتر وكيمواويات	عادية	37 شارع السلام - منطقة زهراء اللوتس - القاهرة الجديدة
2025-04-10	الملتقى العربى للإستثمارات	عادية	17 كورنيش النيل- برج دلة - المعادى - القاهرة وعبر تقنية الأتصال والتصويت عن بعد
2025-04-10	الدلتا للسكر	عادية	من خلال الأتصال المرئى والتصويت الالكترونى
2025-04-12	مصر للإنتاج الأسمدة - موبكو	عادية / غير عادية	27 شارع السلام - منطقة زهراء اللوتس - القاهرة الجديدة
2025-04-12	المالية والصناعية المصرية	عادية	بقاعة الإجتماعات الكبرى بمقر الجمعية المصرية للدراسات التعاونية
2025-04-12	العبوات الطبية	عادية	بمقر الشركة بالمنطقة الصناعية B4 قطعة 18 العاشر من رمضان

اخلاء المسؤولية

يستند هذا التقرير إلى المعلومات المتاحة للجمهور. لا يُقصد بهذا التقرير توصية بشراء أو بيع، كما لا يعتبر عرض شراء أو بيع الأوراق المالية المذكورة فيه. لقد تم إعداد المعلومات والآراء الواردة في هذا التقرير من قبل إدارة أبحاث شركة بريميمير من مصادر يعتقد أنها موثوق فيها في وقت نشرها. لا تتحمل شركة بريميمير أية مسؤولية قانونية أو مسؤولية عن الخسائر أو الأضرار الناتجة عن استخدام هذا المنشور أو محتوياته. يحق لشركة بريميمير تغيير الآراء الواردة في هذا التقرير دون إشعار مسبق.

يحتوي هذا التقرير البحثي (بما في ذلك جميع الملاحق) على معلومات يُقصد نقلها فقط إلى المستقبلين المقصودين، إذا لم يكن القارئ أو المتلقي لهذا التقرير البحثي هو المتلقي المقصود، يرجى إخطار بريميمير على الفور، ويجب مسح هذا التقرير البحثي دون الاحتفاظ بأي جزء بأي شكل من الأشكال. إن الاستخدام غير المصرح به لهذا التقرير البحثي أو نشره أو توزيعه أو إعادة إنتاجه من قبل أي شخص بخلاف المتلقي المقصود محظور تمامًا.

يؤكد محلل/محللو الأبحاث الذين يغطون الشركة (أو الشركات) المذكورة في هذا التقرير أن وجهات نظرهم حول الشركة (أو الشركات) وأوراقهم المالية تم التعبير عنها بدقة.

مسؤولي الاتصال

البحوث	تليفون: (+202) 37627581	بريد الكتروني: research@premiere-securities.com
خدمة العملاء	تليفون: (+202) 33330700	بريد الكتروني: etrade@premiere-securities.com

فريق عمل البحوث بشركة بريميمير

عصام عبد العليم	مدير إدارة البحوث	بريد الكتروني: essam.abdelaleem@premiere-securities.com
-----------------	-------------------	---

قسم التحليل المالي

جهاد أبو هشيمة	محلل استثماري	بريد الكتروني: g.abuhashima@premiere-securities.com
رهام عصام الدين	محلل استثماري	بريد الكتروني: rehamessam@premiere-securities.com