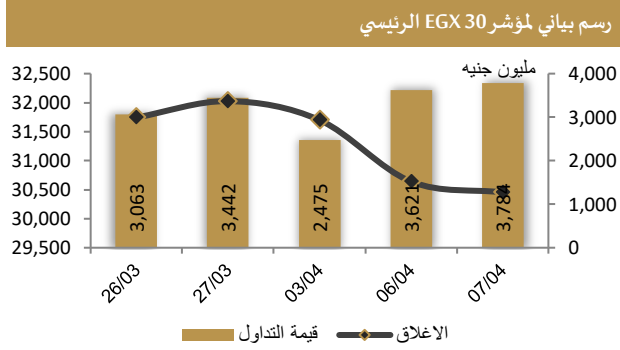
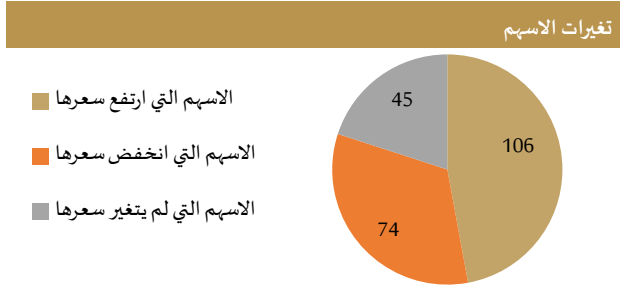
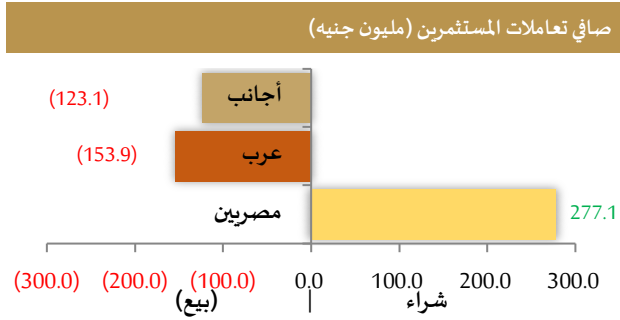


احصائيات التداول



انواع المستثمرين (مليون جنيه)

نوع المستثمر	الاجلغ (مليون جنيه)	التغير (%)
البنوك	102.2	(225.5)
البنوك	50.6	(188.3)
مؤسسات	659.4	(762.1)
البنوك	1.4	(1.2)
البنوك	99.3	(115.5)
افراد	2,876.6	(2,496.8)



مؤشرات السوق المصري

اسم المؤشر	قيمة المؤشر	الاجلغ اليومي (%)	التغير من أول السنة (%)
أي جي اكس 30	30,453.94	-0.61%	2.40%
أي جي اكس 70	8,499.50	-1.73%	0.18%
أي جي اكس 100	11,724.08	-1.82%	4.51%
مؤشر تميز	10,616.93	-1.24%	7.37%
مؤشر سريعة 33	3,124.72	-2.31%	1.24%

أعلى 5 أسهم من حيث الارتفاع في السعر

السهم	سعر الاجلغ (ج)	التغير (%)
العبور للاستثمار العقاري	11.99	12.58
الاسكندرية الوطنية للاستثمارات المالية	21.00	12.24
اسمنت سيناء	39.24	10.22
ايجيترانس	5.91	7.26
ايه تي ليس	4.01	6.37

أعلى 5 أسهم من حيث الإنخفاض في السعر

السهم	سعر الاجلغ (ج)	التغير (%)
الفاخرة الوطنية للاستثمار والاوراق المالية	24.30	-18.86
العامه للصوامع والتخزين	151.00	-10.20
اسمنت طرة	49.00	-5.77
مطاحن شمال القاهرة	42.50	-5.62
مصر للزيوت والصابون	60.27	-5.40

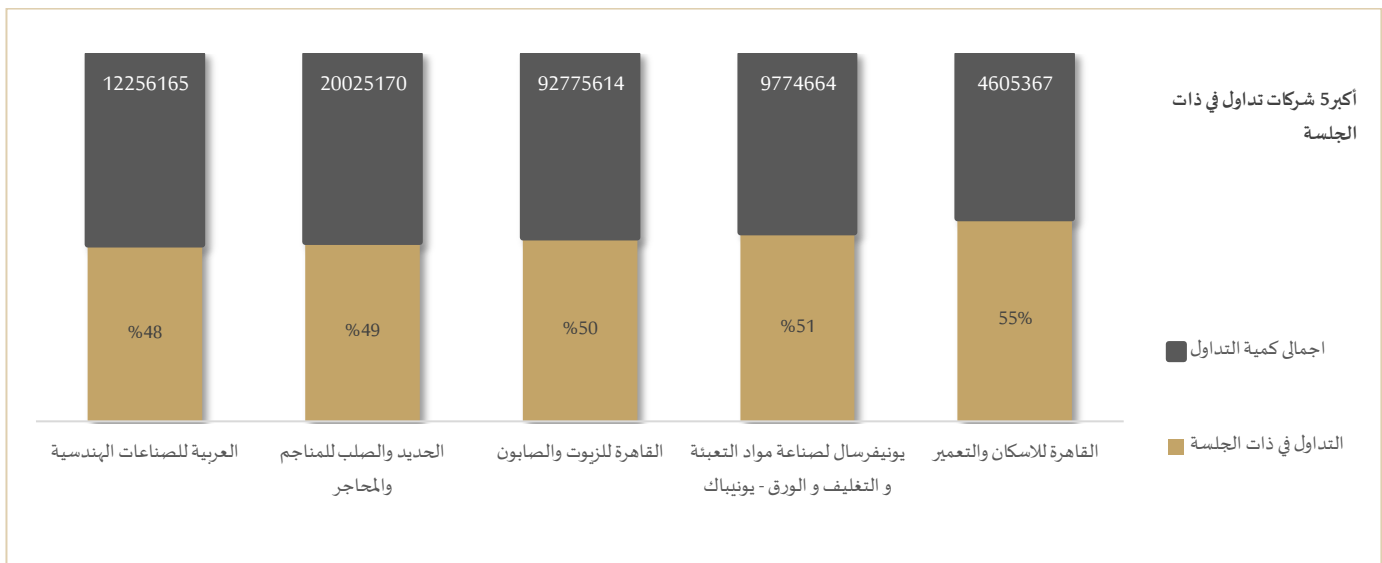
أكبر 5 أسهم من حيث قيمة التداول

السهم	ق. التداول (ج)	سعر الاجلغ
البنك التجاري الدولي	196,530,976	78.15
مصر الجديدة للاسكان	175,044,896	11.38
اوراسكوم للتنمية مصر	152,108,128	23.09
عتاقة	145,345,296	9.65
هيرمس	119,843,928	26.70

تابع احصائيات التداول

أكبر خمس قطاعات من حيث قيمة التداول اليومي			
اسم القطاع	قيمة المؤشر	التغير اليومي %	قيمة تداول القطاع (جنيه)
العقارات	3,136.2	-0.8	1,127,252,888
موارد أساسية	3,379.9	-0.7	462,166,599
خدمات مالية	1,462.3	0.8	369,744,330
اتصالات وتكنولوجيا واعلام	2,439.9	-0.6	299,847,162
أغذية و مشروبات وتبغ	2,221.9	-0.9	253,482,195

أكبر 5 أسهم من حيث كمية التداول		
السهم	ك. التداول (سهم)	سعر الإغلاق
اوراسكوم للاستثمار القابضة	125,767,815	0.63
القاهرة للزيوت والصابون	92,775,614	0.32
عامر جروب	71,659,622	1.38
المطورون العرب	60,268,254	0.23
بلتون المالية القابضة	57,770,470	2.03



تابع احصائيات التداول

مؤشرات السلع				
التغير (%)	السعر السابق	الإغلاق	Energy	مؤشرات الطاقة
-1.5%	61.99	61.085	Crude OilUSD/Bbl	النفط الخامUSD/Bbl
-1.5%	65.58	64.62	BrentUSD/Bbl	برنتUSD/Bbl
-4.6%	3.837	3.661	Natural gasUSD/MMBtu	الغاز الطبيعي دولار/مليون وحدة حرارية بريطانية
-1.1%	2.0658	2.0428	GasolineUSD/Gal	البنزين دولار أمريكي/جالون
0.5%	97	97.5	CoalUSD/T	الفحمUSD/T
التغير (%)	السعر السابق	الإغلاق	Metals	مؤشرات المعادن
-0.9%	3037.1	3010.03	GoldUSD/t. oz	الذهبUSD/t.oz
2.1%	29.568	30.189	SilverUSD/t. oz	الفضةUSD/t.oz
-2.2%	4.3696	4.2736	CopperUSD/Lbs	النحاس دولار أمريكي/رطل
-3.6%	3175	3060	SteelCNY/T	ستيلCNY/T
-2.0%	73900	72400	LithiumCNY/T	ليثيومCNY/T
0.2%	902	903.7	PlatinumUSD/t. oz	البلاتينUSD/t.oz
-1.7%	102.64	100.85	Iron OreUSD/T	خام الحديدUSD/T
-0.4%	2378.0	2369.1	AluminumUSD/T	الألومنيومUSD/T
-1.9%	392.5	385	UreaUSD/T	اليورياUSD/T
-5.0%	7733	7345	PolyethyleneCNY/T	البولي إيثيلينCNY/T
-1.5%	7348	7238	PolypropyleneCNY/T	مادة البولي بروبيلينCNY/T
التغير (%)	السعر السابق	الإغلاق	Agriculture	مؤشرات الزراعة
1.9%	977	995.51	SoybeansUSD/Bu	فول الصويا دولار أمريكي/بو
-2.3%	4329	4230	Palm OilMYR/T	زيت النخيلMYR/T
1.4%	1.685	1.708	CheeseUSD/Lbs	الجبن دولار أمريكي/رطل
0.5%	17.01	17.1	MilkUSD/CWT	الحليبUSD/CWT
-7.2%	366.63	340.23	CoffeeUSD/Lbs	القهوة دولار أمريكي/رطل
-1.3%	18.92	18.67	SugarUSD/Lbs	السكر دولار أمريكي/رطل
-6.3%	8499.6	7963.44	CocoaUSD/T	الكاكاوUSD/T
-6.6%	226.9	211.91	Orange JuiceUSD/Lbs	عصير البرتقال دولار أمريكي/رطل
2.7%	530	544.21	WheatUSD/Bu	القمح دولار أمريكي/بو

مؤشرات الأسواق العالمية والعربية			
التغير (%)	القيمة	المؤشر	المؤشرات العربية
%3.83-	11427.96	TASI	السعودية
%3.08-	4799.01	ADI	ابوظبي
%0.00	7078.87	MARKET-IXP	الكويت
%0.00	1951.36	BSEX	البحرين
%1.02	9876.67	GENERAL	قطر
%5.64-	16260.3	MASI	المغرب
%0.49-	10956.81	TUN20	تونس
التغير (%)	القيمة	المؤشر	المؤشرات العالمية
%0.91-	39,207.02	Dow Jones	أمريكا
%0.23-	5,246.57	S&P 500	أمريكا
%0.10+	16,292.28	NASDAQ	أمريكا
%0.78+	20,088.27	FTSE 100	لندن
%1.26+	7,821.04	DAX	ألمانيا
%6.01+	33,267.00	Nikkei 225	اليابان
أسعار العملات مقابل الجنيه المصري			
العملة	شراء	بيع	Δ اليومي بالجنيه
دولار أمريكي	51.347	51.447	0.274
يورو	56.266	56.386	0.316
جنيه إسترليني	65.776	65.935	-0.050
فرنك سويسري	60.034	60.193	0.707
100 ين ياباني	35.047	35.120	0.286
ريال سعودي	13.674	13.702	0.060
دينار كويتي	166.798	167.177	0.902
درهم اماراتي	13.977	14.008	0.074
اليوان الصيني	7.025	7.039	0.012

متابعة اسعر الذهب يوميا

اسعارالذهب من البورصة المصرية

العيار	السعر الحالي			السعر السابق			متوسط التغير (%)
	العرض	الطلب	المتوسط	العرض	الطلب	المتوسط	
عيار 24	5,030	4,963	4,997	5,066	5,008	5,037	0.81%

الاسعار المحلية للذهب بالجنيه - شعبة الذهب المصرية

العيار	السعر السابق	سعر اليوم	التغير %
عيار 21	4,365	4,350	-0.34%
عيار 24 - (99.9)	4,989	4,972	-0.34%
عيار 18	3,742	3,729	-0.35%
عيار 14	2,910	2,900	-0.34%
الجنيه الذهب	34,920	34,800	-0.34%

اسعار الذهب عالميا بالدولار - المجلس العالمي للذهب

العيار	السعر السابق (دولار)	سعر اليوم (دولار)	التغير %
سعر الأوقية - 99.9	2,994	2,983	-0.34%
سعر الجرام - 99.9	96	96	-0.48%

السعر الضمني للدولار من واقع سعر الذهب المحلي مقابل العالمي

سعر الدولار الضمني	السعر السابق	سعر اليوم	التغير %
51.83	51.91	51.83	0.14%

* أوقية الذهب تساوي 31.1 جرام

* الذهب المحلي عيار 24 هو الذهب النقي بنسبة 99.9

صناديق استثمار لزي موت

اسم الصندوق	العملة	الفئة	كود رويترز	كود بلومبرج	الشراء	الإسترداد	سعر الوثيقة سابقا	سعر الوثيقة اليوم	التغير %
جولد-az	جنيه	المعادن النفيسة	-	-	الإثنين الي الخميس	الإثنين الي الخميس	17.65	17.53	-0.66%
استحقاق - 2027 بالدولار	USD	الدخل الثابت	68687094	TARGET27 EY	مغلق	شهريا	10.45	10.45	0.00%
استحقاق - 2025 بالجنيه	جنيه	الدخل الثابت	68687095	TARGET25 EY	مغلق	شهريا	13.28	13.28	0.00%
فرص	جنيه	الأسهام	68659742	AZFORAS EY	يوميا	يوميا	31.82	30.59	-3.87%
ادخار	جنيه	الدخل الثابت	68659741	AZDKHAR EY	يوميا	يوميا	17.46	17.47	0.04%

وافقت الجمعية العامة العادية لشركة إيديتا للصناعات الغذائية على توزيع أرباح نقدية على المساهمين بواقع 1.14 جنيه للسهم الواحد عن العام المالي 2024، وفق إفصاح تعلقته البورصة المصرية .

«مصر الجديدة» تعتزم تطوير 300 فدان في «نيوهليوبوليس» خلال 3 سنوات

تعتزم شركة مصر الجديدة للإسكان والتعمير الانتهاء من المرحلة الأولى من تطوير مساحة 300 فدان ذاتيا بمدينة نيو هليوبوليس خلال 3 سنوات، بعد الحصول على موافقة مجلس الوزراء، وفق مصادر. إن الشركة بصدد الحصول على الموافقات النهائية للبدء في المشروع والذي سيحقق مبيعات تعاقدية مبدئية تتخطى 4.1 مليار جنيه. وتعاقدت الشركة مع شركة ECG، إحدى الشركات الاستشارية، لتصميم مجمع سكني خدمي كمرحلة أولى على مساحة 25 فداناً، في إطار سعي الشركة لتطوير مدينة نيو هليوبوليس. وكشفت الشركة في وقت سابق عن أن تكلفة الإنشاء للمرحلة الأولى 1.8 مليار جنيه، إلا أنه في انتظار الحصول على الموافقة للإعلان عن تفاصيل المشروع بالكامل والمساحات المعروضة خلال الفترة القادمة. ولفت إلى أن هذا التطوير يأتي ضمن استراتيجية مصر الجديدة لتعظيم الاستفادة من أراضيها غير المطورة، بما يسهم في تحقيق عوائد مالية قوية، مضيفاً أن الشركة تتطلع إلى بدء التنفيذ قريباً وفق أعلى معايير الجودة والإبداع.

ويأتي هذا التطوير لاستكمال الاستغلال الأمثل لمحافظة الأراضي التي تمتلكها الشركة، والتي قامت بها بالمشاركة مع كل من شركة الشرق الأوسط للتنمية والاستثمار العقاري والسياحي على قطعتين أرض بمساحة 865 فداناً بالمنطقة الجنوبية و894 فداناً بالمنطقة الشمالية بمدينة نيو هليوبوليس، ومع شركة مدينة مصر على قطعتان أرض بإجمالي مساحة 491 فداناً، والمشاركة مع شركة أم جروب على مساحة 77 فداناً. وتراجعت أرباح الشركة خلال العام الماضي بنحو 67.2% لتسجل 2.56 مليار جنيه خلال عام 2024، مقارنة بـ 7.8 مليار جنيه في 2023. ورغم هذا التراجع، توقعت الشركة عودة الأرباح إلى الارتفاع خلال الفترة المقبلة، خاصة مع تنفيذ المشروعات التي تعاقدت عليها بالشراكة في الأرباح مع عدة مطورين عقاريين. فيما هبطت إيرادات الشركة خلال 2024 بحوالي 93.2%، لتصل إلى 1.055 مليار جنيه، مقابل إيرادات بلغت 15.6 مليار جنيه خلال 2023. المصدر: جريدة البورصة

ارتفع احتياطي النقد الأجنبي لمصر إلى 47.757 مليار دولار بنهاية شهر مارس الماضي، مقابل 47.394 مليار دولار في شهر فبراير 2025

بزيادة قدرها 363 مليون دولار. ووفق بيانات البنك المركزي المصري، ارتفعت أرصدة الذهب إلى 12.606 مليار من 11.851 مليار دولار، بينما تراجع قيمة العملات الأجنبية المدرجة في الاحتياطي النقدي إلى 35.136 مليار من 35.524 مليار دولار بنهاية فبراير الماضي، فيما سجل رصيد حقوق السحب الخاصة نحو 18 مليون دولار بنهاية فبراير 2025. المصدر: إنتربرايز

واصل الجنيه تراجعته أمام الدولار خلال تعاملات أمس الأحد

لهبط إلى مستويات قياسية جديدة تراوحت بين 51.44-51.47 جنيه للدولار في البنوك الحكومية والخاصة، في ثاني يوم على التوالي من تخارج المستثمرين الأجانب من سوق الدين المحلية. وبلغ إجمالي تعاملات سوق ما بين البنوك (الإنتربنك) منذ بدء التداولات يوم الأحد نحو 1.5 مليار دولار، حسبما قال مصدر مصري لإنتربرايز.

يعتقد بعض المحللين أن العملة المحلية قد تشهد مزيداً من التراجع أمام الدولار، من ضمنهم كبيرة الخبراء الاقتصاديين في بنك أبو ظبي التجاري مونيكا مالك، التي قالت في حديثها مع بلومبرج إن تراجع سعر الجنيه قد يستمر، ومن المحتمل أن يصل سعر الدولار إلى 54 جنياً.

تراجع سعر صرف الجنيه أمام الدولار بنسبة تزيد قليلاً على 1% خلال تعاملات الأحد. وجاء هذا الانخفاض وسط حالة من عدم اليقين على مستوى العالم بعد دخول الرسوم الجمركية التي فرضها الرئيس الأمريكي دونالد ترامب حيز التنفيذ خلال عطلة نهاية الأسبوع، والتي أحدثت صدمة في الأسواق العالمية. وشهدت السوق أيضاً خلال اليوم تخارج عدد كبير من المستثمرين الأجانب من أدوات الدين المحلية، وهو ما تزامن مع استخدام الحكومة المزيد من العملة الصعبة لديها للاستفادة من الانخفاض الحاد في أسعار السلع العالمية.

بلغت القيمة التقديرية للتدفقات الخارجة خلال الأيام القليلة الماضية أكثر من مليار دولار، تضمنت عدداً من مستثمري المحافظ الأجنبية الذين يتراجعون عن تجارة الفائدة في البلاد، حسبما قال خبراء اقتصاديون في جولدمان ساكس وإي إف جي هيرميس في حديثهم مع بلومبرج. "أدى النفور العالمي من المخاطرة الناجم عن تعريفات ترامب الجمركية إلى "الهروب إلى بر الأمان"، حيث قلص المستثمرون تعرضهم لجميع الأصول الخطرة، بما في ذلك مصر"، حسبما قال الخبير الاقتصادي لمنطقة الشرق الأوسط وشمال أفريقيا لدى جولدمان ساكس فاروق سوسة. وأضاف: "مصر دولة ذات وضع ائتماني ضعيف نسبياً، واحتياجاتها التمويلية الخارجية كبيرة، ولذا فهي عرضة لعمليات البيع المكثف".

لا داعي للذعر بعد: "ما زلنا في الحدود الآمنة، وبمجرد أن تهدأ موجة التقلبات ستعود الأموال الساخنة إلى السوق المصرية"، حسبما قال مصدر لإنتربرايز، مؤكداً أن حجم التدفقات الخارجة لا يثير قلق كبيراً. وفي الوقت نفسه، أشار المصدر إلى أن الطلب على العملة الأجنبية قد يكون أقل مما كان عليه يوم الأحد بسبب تراجع المعاملات المنفذة. فضلاً عن أن مصر "بمعزل نسبياً عن التأثير المباشر للتعريفات الجمركية، بحسب سوسة، الذي أشار إلى أن الصادرات ليست محركاً رئيسياً للنمو في البلاد. في ظل العملة المقومة بأقل من قيمتها ودعم صندوق النقد الدولي، تحظى مصر بوضعية جيدة تسمح لها الاستفادة من إعادة تنظيم المخاطر عندما يحين ذلك"، حسبما أضاف سوسة.

لا تزال حالة عدم اليقين تهيمن على السوق: ما يدفع الوضع الحالي هي حالة عدم اليقين في الأسواق العالمية بشكل عام، حسبما قال مصدر لإنتربرايز، مضيفاً أن استمرار ضعف الجنيه أمام الدولار يرجع إلى مرونة سعر الصرف، مع تزايد الطلب على سوق الإنتربنك. "من الصعب الحكم على تطورات سعر الصرف في الوقت الحالي، نظراً لصعوبة التنبؤ بكيفية استجابة الأسواق العالمية للاضطرابات". المصدر: إنتربرايز

رفع بنك جولدمان ساكس احتمالات دخول الاقتصاد الأمريكي في حالة ركود إلى 45%

من تقديره السابق البالغ 35% الذي أعلنه الأسبوع الماضي فقط، وفق رويترز. وجاء التعديل الثاني بعد أن تسببت الرسوم الجمركية التي فرضها الرئيس الأمريكي دونالد ترامب في موجة بيع واسعة في الأسواق العالمية.

التوقعات المتشائمة تتزايد، إذ قامت بنوك استثمارية كبرى أخرى بمراجعة توقعاتها للركود في أعقاب اضطرابات السوق الناجمة عن الرسوم الجمركية، حسبما ذكرت وكالة الأنباء في تقرير منفصل. ويتوقع بنك جي بي مورجان حاليا فرصة بنسبة 60% لحدوث ركود في الولايات المتحدة بحلول نهاية العام. ولم يكن بنك إتش إس بي سي بعيدا عن ذلك، إذ وضع الاحتمالات عند 40%، في حين حددت مؤسسة ستاندرد أند بورز جلوبال الاحتمالات عند 30-35%.

كان رئيس مجلس الاحتياطي الفيدرالي جيروم باول قد زاد من حالة الذعر، بعد أن وصف تعريفات ترامب بأنها "أكبر من المتوقع" وحذر من أنها قد تكبح النمو. وأشار باول أيضا إلى "توقعات غير مؤكدة للغاية"، لافتا إلى خطر ارتفاع معدلات البطالة وضغوط الأسعار.

هل تنفذ تخفيضات أسعار الفائدة في وقت أقرب؟ يتوقع بنك جولدمان ساكس أن تبدأ التخفيضات الثلاثة لأسعار الفائدة المتوقع أن يقوم بها الاحتياطي الفيدرالي الأمريكي — بمقدار 25 نقطة أساس لكل منها — في يونيو، بدلا من يوليو. ويؤيد بنك جي بي مورجان هذا الرأي، متوقعا تراجع سعر الفائدة القياسي إلى 3% بحلول يناير من العام المقبل.

المتداولون راهنوا على تخفيضات أسعار الفائدة في جلسة أمس، وتوقعوا أن يخفض الاحتياطي الفيدرالي أسعار الفائدة بمقدار 116 نقطة أساس هذا العام على مدى أربعة من الاجتماعات الخمسة المتبقية، وفقا لرويتز نقلا عن بيانات جمعتها مجموعة بورصة لندن. ولا يزال الرهان على الاجتماعات "الطارئة" — والتي ستشهد مزيد من خفض أسعار الفائدة — بعيد المنال في الوقت الحالي، إذ كانت آخر مرة جرى خلالها استخدام مثل هذه الإجراءات الطارئة خلال الجائحة. ومع ذلك، يتبقى أن نرى إلى أي مدى سيكون تأثير الحرب التجارية على التضخم، إذ إن الركود التضخمي يظل السيناريو الأمثل للاقتصاد الأمريكي، حسبما صرح بيل دادلي، الرئيس السابق لمجلس الاحتياطي الفيدرالي في نيويورك. المصدر: بلومبرج

إجراءات الشركات

التعاملات الداخلية لجلسة تداول يوم 6 ابريل 2025

اسم الشركة	الوظيفة	الصفقة	الكمية	الايغلاق (جنيه)
فورى	داخلى	بيع	220127	9.07
حق النصر للملابس والمنسوجات - كابو	داخلى	شراء	335500	2.7
حق النصر للملابس والمنسوجات - كابو	داخلى	شراء	700000	2.7
حق النصر للملابس والمنسوجات - كابو	داخلى	شراء	700000	2.7
حق النصر للملابس والمنسوجات - كابو	داخلى	بيع	21519	2.7
حق النصر للملابس والمنسوجات - كابو	داخلى	بيع	340482	2.7
حق النصر للملابس والمنسوجات - كابو	داخلى	شراء	100000	2.7
حق النصر للملابس والمنسوجات - كابو	داخلى	بيع	800000	2.7
حق النصر للملابس والمنسوجات - كابو	داخلى	بيع	1357597	2.7
حق النصر للملابس والمنسوجات - كابو	داخلى	شراء	150000	2.7
إى فاينانس	داخلى	شراء	61690	16.21
الشركة العربية لإدارة الأصول	داخلى	بيع	500000	0.96
المصرية لنظم التعليم الحديثة	مجموعة مرتبطة	شراء	1030220	0.349
المصرية للمنتجات السياحية	داخلى	شراء	172045	5.92
رواد للسياحة - رواد	داخلى	شراء	17405	29.53
بلتون القابضة	نظام الأمانة والتحفيز	شراء	12992384	2.03
سى أى كابيتال القابضة	داخلى	بيع	50000	5.7
مينا للإستثمار	مجموعة مرتبطة	شراء	290000	5.03
مينا للإستثمار	مساهم رئيسى	بيع	290000	5.03
مينا للإستثمار	داخلى	شراء	10230	5.03
المهندس للتأمين	داخلى	شراء	500	26.06
ابن سينا فارما	داخلى	بيع	14500	8.6
ابن سينا فارما	داخلى	شراء	4625	8.6
العربية للصناعات الهندسية	داخلى	شراء	74000	1.55
العربية للمحاسب	داخلى	بيع	25000	6.07
العربية للأدوية والصناعات الكيماوية	داخلى	شراء	3	158.52
النصر للملابس والمنسوجات - كابو	داخلى	بيع	861555	4.4
النصر للملابس والمنسوجات - كابو	داخلى	بيع	50000	4.4
العربية لحليج الأقطان	داخلى	شراء	20000	8.61
جبهة للصناعات الغذائية	داخلى	شراء	2000	32.75
زهراء المعادى	داخلى	شراء	24682	3.22
زهراء المعادى	داخلى	شراء	97000	3.22
الدولية للمحاصيل الزراعية	داخلى	بيع	105386	14.2

جدول توزيعات الاسهم المجانية

أسم الشركة	التوزيع	تاريخ نهاية الحق	تاريخ التوزيع
------------	---------	------------------	---------------

لا توجد اسهم مجانية لهذا الشهر

الكوبونات			
أسم الشركة	قيمة التوزيع النقدي	تاريخ نهاية الحق	تاريخ التوزيع
الزيوت المستخلصة ومنتجاتها	0.050 جنيه للسهم	2025-04-06	2025-04-09
المصريين للإسكان والتنمية والتعمير	0.020 جنيه للسهم	2025-04-09	2025-04-14
بنك التعمير والأسكان	5 جنيه للسهم	2025-04-10	2025-04-15
بنك البركة مصر	0.850 جنيه للسهم	2025-04-13	2025-04-16
بنك الشركة المصرفية العربية الدولية	0.5184338040 دولار للسهم	2025-04-14	2025-04-17
بنك كريدى اجريكول مصر	3.200 جنيه للسهم	2025-04-14	2025-04-17
دلتا للطباعة والتغليف	9 جنيه للسهم	2025-04-15	2025-04-22
المهندس للتأمين	القسط الثانى 0.2142857143 جنيه	2025-01-15	2025-04-24

الجمعيات العمومية			
التاريخ	اسم الشركة	نوع الجمعية	العنوان
2025-04-08	مجموعة عامر القابضة - عامر جروب	عادية	عن طريق انعقاد الإلكتروني والتصويت عن بعد
2025-04-08	بالم هيلز للتعمير	عادية / غير عادية	عن طريق التصويت عن بعد من خلال تقنية التصويت الإلكتروني
2025-04-08	النصر لتصنيع الحاصلات الزراعية	غير عادية	بمقر الشركة 3 ممر بهلر - قصر النيل - القاهرة
2025-04-08	القابضة المصرية الكويتية جنيه	عادية / غير عادية	باستخدام وسائل الإتصال الحديثة المسموعة والمرئية
2025-04-09	مرسى علم للتنمية السياحية	عادية	بمقر الشركة 6 ميدان أسوان - المهندسين
2025-04-09	اية كايبتال القابضة	عادية	عن طريق انعقاد الإلكتروني والتصويت عن بعد
2025-04-09	دومتى	عادية	عبر وسائل التقنية الحديثة المرئية والمسموعة والتصويت عن بعد
2025-04-10	سيدى كرير للبيروكيمياويات	عادية	37 شارع السلام - منطقة زهراء اللوتس - القاهرة الجديدة
2025-04-10	الملتقى العربى للإستثمارات	عادية	17 كورنيش النيل- برج دلة - المعادى - القاهرة وعبر تقنية الإتصال والتصويت عن بعد
2025-04-10	الدلتا للسكر	عادية	من خلال الإتصال المرئى والتصويت الإلكتروني
2025-04-12	مصر للإنتاج الأسمدة - موبكو	عادية / غير عادية	27 شارع السلام - منطقة زهراء اللوتس - القاهرة الجديدة
2025-04-12	المالية والصناعية المصرية	عادية	بقاعة الإجتماعات الكبرى بمقر الجمعية المصرية للدراسات التعاونية
2025-04-12	العبوات الطبية	عادية	بمقر الشركة بالمنطقة الصناعية B4 قطعة 18 العاشر من رمضان

اخلاء المسؤولية

يستند هذا التقرير إلى المعلومات المتاحة للجمهور. لا يُقصد بهذا التقرير توصية بشراء أو بيع، كما لا يعتبر عرض شراء أو بيع الأوراق المالية المذكورة فيه. لقد تم إعداد المعلومات والآراء الواردة في هذا التقرير من قبل إدارة أبحاث شركة بريميمير من مصادر يعتقد أنها موثوق فيها في وقت نشرها. لا تتحمل شركة بريميمير أية مسؤولية قانونية أو مسؤولية عن الخسائر أو الأضرار الناتجة عن استخدام هذا المنشور أو محتوياته. يحق لشركة بريميمير تغيير الآراء الواردة في هذا التقرير دون إشعار مسبق.

يحتوي هذا التقرير البحثي (بما في ذلك جميع الملاحق) على معلومات يُقصد نقلها فقط إلى المستقبلين المقصودين، إذا لم يكن القارئ أو المتلقي لهذا التقرير البحثي هو المتلقي المقصود، يرجى إخطار بريميمير على الفور، ويجب مسح هذا التقرير البحثي دون الاحتفاظ بأي جزء بأي شكل من الأشكال. إن الاستخدام غير المصرح به لهذا التقرير البحثي أو نشره أو توزيعه أو إعادة إنتاجه من قبل أي شخص بخلاف المتلقي المقصود محظور تمامًا.

يؤكد محلل/محللو الأبحاث الذين يغطون الشركة (أو الشركات) المذكورة في هذا التقرير أن وجهات نظرهم حول الشركة (أو الشركات) وأوراقهم المالية تم التعبير عنها بدقة.

مسؤولي الاتصال

البحوث	تليفون: (+202) 37627581	بريد الكتروني: research@premiere-securities.com
خدمة العملاء	تليفون: (+202) 33330700	بريد الكتروني: etrade@premiere-securities.com

فريق عمل البحوث بشركة بريميمير

عصام عبد العليم	مدير إدارة البحوث	بريد الكتروني: essam.abdelaleem@premiere-securities.com
-----------------	-------------------	---

قسم التحليل المالي

جهاد أبو هشيمة	محلل استثماري	بريد الكتروني: g.abuhashima@premiere-securities.com
رهام عصام الدين	محلل استثماري	بريد الكتروني: rehamessam@premiere-securities.com