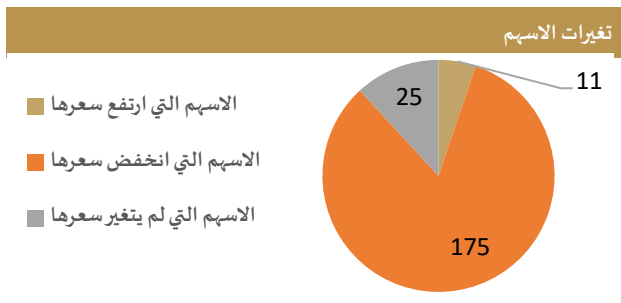
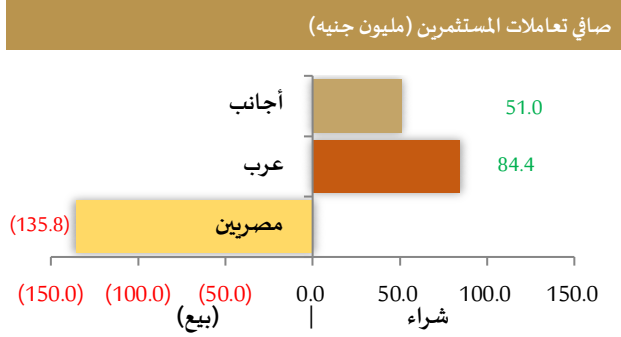
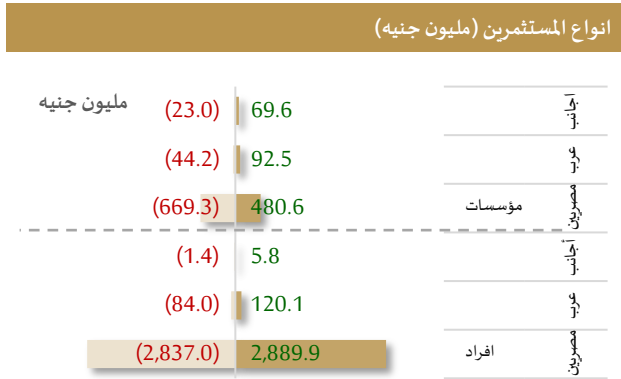
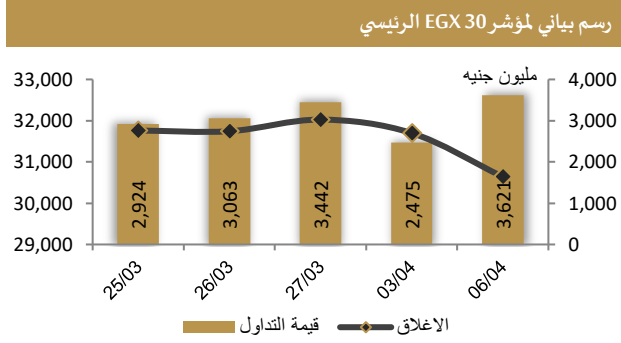


احصائيات التداول



مؤشرات السوق المصري

اسم المؤشر	قيمة المؤشر	Δ اليومي	Δ من أول السنة
أي جي اكس 30	30,639.52	-3.34%	3.02%
أي جي اكس 70	8,649.18	-4.84%	0.18%
أي جي اكس 100	11,941.06	-4.58%	6.45%
مؤشر تميز	10,749.98	-5.75%	8.72%
مؤشر سريعة 33	3,198.49	-3.75%	3.63%

أعلى 5 أسهم من حيث الارتفاع في السعر

السهم	سعر الاغلاق (ج)	التغير (%)
الوادي	1.05	4.91
الاسكندرية للادوية	427.15	4.10
الاهرام للطباعة والتغليف	9.72	3.74
الرواد	29.53	2.78
مصر الجديدة للاسكان	11.48	2.50

أعلى 5 أسهم من حيث الإنخفاض في السعر

السهم	سعر الاغلاق (ج)	التغير (%)
وثائق شركة صندوق استثمار المصريين للاستثمار العقاري	9.00	17.05-
اليكو	2.02	9.01-
اسمنت سيناء	35.60	8.76-
العربية للصناعات الهندسية	1.55	8.28-
الاهلي للتنمية والاستثمار	26.26	7.92-

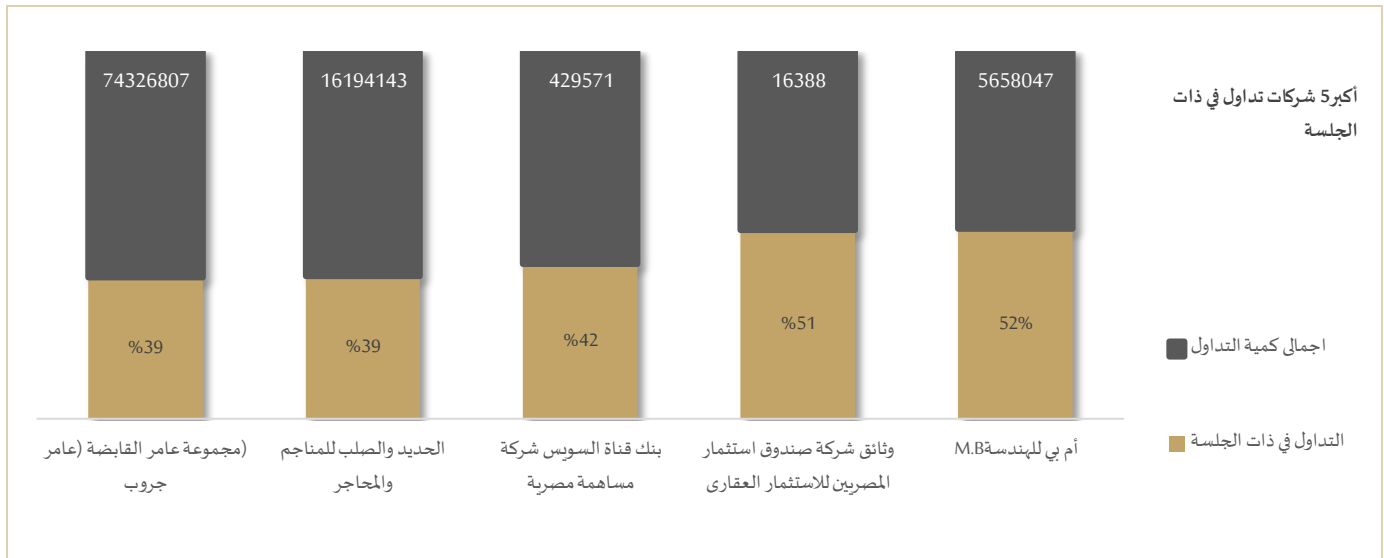
أكبر 5 أسهم من حيث قيمة التداول

السهم	ق. التداول (ج)	سعر الإغلاق
مصر الجديدة للاسكان	281,465,536	11.48
عناقة	177,528,960	9.50
بلتون المالية القابضة	176,870,144	2.03
بالم هيلز	125,025,432	6.77
اوراسكوم للتنمية مصر	110,715,216	23.00

تابع احصائيات التداول

أكبر خمس قطاعات من حيث قيمة التداول اليومي			
اسم القطاع	قيمة المؤشر	التغير اليومي %	قيمة تداول القطاع (جنيه)
العقارات	3,151.8	-4.6	1,062,951,285
خدمات مالية	1,446.2	-4.6	485,058,380
موارد أساسية	3,389.9	-4.1	447,201,226
أغذية و مشروبات وتبغ	2,224.9	-3.2	215,130,997
اتصالات وتكنولوجيا واعلام	2,467.8	-4.5	199,130,952

أكبر 5 أسهم من حيث كمية التداول		
السهم	ك. التداول (سهم)	سعر الإغلاق
اوراسكوم للاستثمار القابضة	109,374,357	0.62
بلتون المالية القابضة	88,199,228	2.03
القاهرة للزيوت والصابون	85,130,139	0.32
عامر جروب	74,326,807	1.31
المشروعات الصناعية والهندسية	74,059,808	0.35



تابع احصائيات التداول

مؤشرات السلع				
التغير (%)	السعر السابق	الإغلاق	Energy	مؤشرات الطاقة
-4.1%	61.99	59.433	Crude OilUSD/Bbl	النفط الخامUSD/Bbl
-4.0%	65.58	62.964	BrentUSD/Bbl	برنتUSD/Bbl
-2.3%	3.837	3.7499	Natural gasUSD/MMBtu	الغاز الطبيعي دولار/مليون وحدة حرارية بريطانية
-3.6%	2.0658	1.9909	GasolineUSD/Gal	البنزين دولار أمريكي/جالون
0.0%	97	97	CoalUSD/T	الفحمUSD/T
التغير (%)	السعر السابق	الإغلاق	Metals	مؤشرات المعادن
-0.4%	3037.1	3025.11	GoldUSD/t. oz	الذهبUSD/t.oz
1.1%	29.568	29.88	SilverUSD/t. oz	الفضةUSD/t.oz
-1.7%	4.3696	4.2957	CopperUSD/Lbs	النحاس دولار أمريكي/رطل
-2.4%	3175	3098	SteelCNY/T	ستيلCNY/T
-1.8%	73900	72600	LithiumCNY/T	ليثيومCNY/T
-0.4%	902	898.5	PlatinumUSD/t. oz	البلاتينUSD/t.oz
0.0%	102.64	102.64	Iron OreUSD/T	خام الحديدUSD/T
-0.4%	2378.05	2367.7	AluminumUSD/T	الألومنيومUSD/T
0.0%	392.5	392.5	UreaUSD/T	اليورياUSD/T
-3.0%	7733	7500	PolyethyleneCNY/T	البولي إيثيلينCNY/T
0.0%	7348	7348	PolypropyleneCNY/T	مادة البولي بروبيلينCNY/T
التغير (%)	السعر السابق	الإغلاق	Agriculture	مؤشرات الزراعة
-0.1%	977	975.79	SoybeansUSD/Bu	فول الصويا دولار أمريكي/بو
-2.4%	4329	4225	Palm OilMYR/T	زيت النخيلMYR/T
0.7%	1.685	1.6961	CheeseUSD/Lbs	الجبن دولار أمريكي/رطل
-0.1%	17.01	17	MilkUSD/CWT	الحليبUSD/CWT
0.4%	366.63	368.03	CoffeeUSD/Lbs	القهوة دولار أمريكي/رطل
0.1%	18.92	18.93	SugarUSD/Lbs	السكر دولار أمريكي/رطل
0.0%	8499.6	8501.58	CocoaUSD/T	الكاكاوUSD/T
-0.8%	226.9	225.01	Orange JuiceUSD/Lbs	عصير البرتقال دولار أمريكي/رطل
0.9%	530	534.74	WheatUSD/Bu	القمح دولار أمريكي/بو

مؤشرات الأسواق العالمية والعربية			
التغير (%)	القيمة	المؤشر	المؤشرات العربية
%9.80-	10718.26	TASI	السعودية
%0.00	4951.47	ADI	ابوظبي
%0.00	7078.87	MARKET-IXP	الكويت
%0.00	1951.36	BSEX	البحرين
%1.73-	9608.43	GENERAL	قطر
%0.00	17232.49	MASI	المغرب
%0.00	11010.49	TUN20	تونس
التغير (%)	القيمة	المؤشر	المؤشرات العالمية
%5.50-	40,097.90	Dow Jones	أمريكا
%5.97-	5,292.14	S&P 500	أمريكا
%5.82-	16,128.16	NASDAQ	أمريكا
%7.04-	19,372.25	FTSE 100	لندن
%5.28-	7,782.00	DAX	ألمانيا
%7.68-	31,967.00	Nikkei 225	اليابان
أسعار العملات مقابل الجنيه المصري			
العملة	شراء	بيع	Δ اليومي بالجنيه
دولار أمريكي	51.073	51.173	0.525
يورو	55.950	56.070	-0.105
جنيه إسترليني	65.833	65.977	-0.686
فرنك سويسري	59.346	59.469	0.546
100 ين ياباني	34.760	34.835	0.145
ريال سعودي	13.614	13.641	0.140
دينار كويتي	165.896	166.275	1.536
درهم اماراتي	13.905	13.933	0.143
اليوان الصيني	7.013	7.028	0.087

متابعة اسعر الذهب يوميا

اسعارالذهب من البورصة المصرية

الغيار	السعر الحالي			السعر السابق		
	المتوسط	الطلب	العرض	المتوسط	الطلب	العرض
عيار 24	4,997	4,963	5,030	5,016	4,987	5,044
متوسط التغير (%)						
						-0.38%

الاسعار المحلية للذهب بالجنيه - شعبة الذهب المصرية

الغيار	السعر السابق	سعر اليوم	التغير %
عيار 21	4,370	4,365	-0.11%
عيار 24 - (99.9)	4,994	4,989	-0.12%
عيار 18	3,746	3,742	-0.11%
عيار 14	2,913	2,910	-0.10%
الجنيه الذهب	34,960	34,920	-0.11%

اسعار الذهب عالميا بالدولار - المجلس العالمي للذهب

الغيار	السعر السابق (دولار)	سعر اليوم (دولار)	التغير %
سعر الأوقية - 99.9	3,038	2,994	-1.46%
سعر الجرام - 99.9	98	96	-1.46%

السعر الضمني للدولار من واقع سعر الذهب المحلي مقابل العالمي

سعر الدولار الضمني	السعر السابق	سعر اليوم	التغير %
51.13	51.83	51.83	1.37%

* أوقية الذهب تساوي 31.1 جرام

* الذهب المحلي عيار 24 هو الذهب النقي بنسبة 99.9

صناديق استثمار لزي موت

اسم الصندوق	العملة	الفئة	كود رويتز	كود بلومبرج	الشراء	الإسترداد	سعر الوثيقة سابقا	سعر الوثيقة اليوم	التغير %
جولد-az	جنيه	المعادن النفيسة	-	-	الإثنين الي الخميس	الإثنين الي الخميس	17.33	17.65	1.84%
استحقاق - 2027 بالدولار	USD	الدخل الثابت	68687094	TARGET27 EY	مغلق	شهريا	10.45	10.45	0.00%
استحقاق - 2025 بالجنيه	جنيه	الدخل الثابت	68687095	TARGET25 EY	مغلق	شهريا	13.28	13.28	0.00%
فرص	جنيه	الأسهم	68659742	AZFORAS EY	يوميا	يوميا	31.72	31.82	0.30%
ادخار	جنيه	الدخل الثابت	68659741	AZDKHAR EY	يوميا	يوميا	17.44	17.46	0.11%

تسعى شركة الصناعات الغذائية العربية "دومتي" إلى استثناء قطاع المخبوزات من صفقة البيع المحتملة لشركة "أرلا فودز" الدنماركية

التي تقدمت بعرض غير ملزم للاستحواذ على ما يصل إلى 100% من أسهمها، مقابل 8.9 مليار جنيه. إن المفاوضات جارية، وإنه قد يتم تعديل السعر في حال موافقة "أرلا فودز" على شراء "دومتي" بدون قطاع المخبوزات، مشيرًا إلى أن "جميع الخيارات لا تزال مطروحة".

حققت منتجات المخبوزات في "دومتي" أعلى نسبة مجمل ربح بين منتجات الشركة الثلاثة خلال 2024، إذ بلغت 25.2% من إجمالي مبيعاتها، وجاء قطاع الألبان في المرتبة الثانية بنسبة 21.7%، يليه قطاع العصائر بنسبة 19.8%، بحسب القوائم المالية المجمعة للشركة. ويتوقف استكمال الصفقة على الموافقات المؤسسية والتنظيمية، عقب انتهاء الفحص التام للجهاالة، الذي مدّته الهيئة العامة للرقابة المالية في 12 يناير الماضي بناءً على طلب الشركة الدنماركية لمدة 60 يوم عمل إضافية، تبدأ من 9 يناير، وباحتساب أيام العمل الرسمية، يتبقى 4 أيام عمل قبل انتهاء المدة أي ستكون خلال الأسبوع الثاني من أبريل الجاري. المصدر: اقتصاد الشرق

حصلت شركة "جي بي كورب" على حق التوزيع الرسمي لعلامة جيميسيس في مصر

التي تنتجها شركة "هيونداي موتور" ضمن قطاع السيارات الفارهة، بحسب بيان صحفي. تسعى مصر لتعميق صناعة السيارات وزيادة نسبة المكون المحلي ومنح الشركات المصدرة حوافز على ذلك. المصدر: ايكونومي بلس

تدرس شركة سيرا للتعليم المدرجة بالبورصة المصرية الاستثمارات المحتملة بالسوق السعودية

ضمن خطتها للتوسع بالملكة، بحسب بيان للبورصة المصرية. في وقت سابق من هذا العام، رفعت شركة سوشيال إمباكت كابيتال، المدعومة من صندوق الاستثمارات العامة السعودي، حصتها في شركة سيرا للتعليم إلى 88.7% من 51.2%، في خطوة تمهد الطريق أمام الشركة المزودة للخدمات التعليمية للتوسع إقليمياً. المصدر: انتربرايز

البورصة المصرية تزف تحت ضغط الذعر العالمي.. وEGX30 يهبط 3.3%

تكدت البورصة المصرية خسائر حادة في مسهل تعاملات الأسبوع، متأثرة بموجة تراجعات عنيفة ضربت الأسواق العالمية والخليجية عقب إعلان الولايات المتحدة الأمريكية فرض رسوم جمركية جديدة على الدول. الأمر الذي تسبب في موجة بيع جماعية دفعت المؤشر الرئيسي EGX30 للتراجع بنسبة 3.34%، مغلقاً عند مستوى 30639 نقطة، وهو أدنى مستوياته منذ أبريل 2024. وامتدت الخسائر إلى باقي المؤشرات، حيث تراجع مؤشر EGX33 للشريعة بنسبة 3.75% ليغلق عند مستوى 3198 نقطة، وهبط مؤشر EGX70 للأسهم الصغيرة والمتوسطة بنسبة 4.84% ليصل إلى 8649 نقطة، فيما انخفض مؤشر EGX100 الأوسع نطاقاً بنسبة 4.58% مغلقاً عند مستوى 11941 نقطة. في المقابل بلغ رأس المال السوقي نحو 2.167 تريليون جنيه، وسط تداولات تجاوزت 3.5 مليار جنيه على نحو 1.297 مليار سهم من خلال 125.8 ألف عملية.

مصر من الدول الأقل تأثراً بالتعريفات الجمركية، وأن حجم صادراتها لأمريكا محدود، مما يمنح بعض الأسهم المصرية ميزة تنافسية، لا سيما في ظل ارتفاع الدولار إلى أكثر من 51 جنياً. ودعا "المصري" المستثمرين للتركيز على أسهم الشركات المصدرة أو التي تمتلك مشروعات خارجية. وعلى صعيد الأسهم ارتفعت 8 أسهم فقط، تصدرها سهم "الإسكندرية للأدوية" بنسبة 7.56%، و"الوادي العالمية للاستثمار" بنسبة 4.91%. في المقابل تراجع أداء 181 سهمًا، تصدرها سهم "الإسكندرية الوطنية للاستثمارات المالية" بنسبة 11.79%، و"الاستثمار العقاري العربي - اليكو" بنسبة 9.01%، فيما استقرت أسعار 27 سهمًا دون تغيير.

وانتهت تعاملات المستثمرين المصريين نحو البيع بصافي 130.5 مليون جنيه، مستحوذين على 93.91% من التعاملات، بينما اتجه العرب والأجانب للشراء بصافي 83.6 و46.9 مليون جنيه على التوالي. واستحوذ الأفراد على 81.36% من التداولات، وتباينت توجهاتهم، إذ اتجه المصريون والعرب للشراء بقيمة 55.7 مليون جنيه و35.8 مليون جنيه على الترتيب، بينما سجل الأجانب صافي بيع بقيمة 139.6 ألف جنيه. أما المؤسسات فاستحوذت على 18.63% من التعاملات، إذ سجلت المؤسسات المصرية صافي بيع بقيمة 186.3 مليون جنيه، فيما توجه العرب والأجانب نحو الشراء بقيمة 47.7 مليون جنيه و47.08 مليون جنيه على الترتيب. المصدر: ايكونومي بلس

الجنيه يهبط لأدنى مستوياته أمام الدولار منذ تعويم 2024 بعد تخارج مستثمرين أجانب بسبب جمارك ترامب

تراجع سعر صرف الجنيه أمام الدولار بنسبة تزيد قليلاً على 1% خلال تعاملات أمس، فقد ارتفع الدولار بأكثر من 50 قرشا مقابل الجنيه في البنوك الحكومية والخاصة. وأدى هذا الهبوط إلى تجاوز سعر صرف الدولار حاجز الـ 51 جنياً، لتهبط العملة المحلية إلى أدنى مستوى لها منذ التعويم في مارس من العام الماضي. وجاء هذا الانخفاض وسط حالة من عدم اليقين على مستوى العالم بعد دخول الرسوم الجمركية التي فرضها الرئيس الأمريكي دونالد ترامب حيز التنفيذ خلال عطلة نهاية الأسبوع، والتي أحدثت صدمة في الأسواق العالمية. شهد أمس تخارج عدد كبير من المستثمرين الأجانب من أدوات الدين المحلية، وهو ما أرجعه الخبير المصرفي محمد عبد العال في تصريحات لإنتربرايز إلى حالة عدم اليقين التي سببها إعلان الرسوم الجمركية الأمريكية. وأيدته في ذلك محللة الاقتصاد الكلي في شركة الأهلي فاروس إسراء أحمد، التي قالت لإنتربرايز إن حالة عدم اليقين بشأن الرسوم الجمركية "دفعت المستثمرين إلى الخروج من بعض الأسواق ذات المخاطر العالية والانسحاب من أدوات الدين المحلية والأجنبية". وأضافت أن العائد على السندات المصرية المقومة بالدولار ارتفع بأكثر من 1% في تعاملات 4 أبريل مقارنة بمستويات نهاية مارس.

بلغ حجم معاملات سوق ما بين البنوك في مصر (الإنتربنك) أمس 1.1 مليار دولار، وهي قفزة كبيرة مقارنة بحجم التداول اليومي المعتاد الذي يتراوح بين 150 و250 مليون دولار، وفقاً لما ذكره مصرفيون تحدثوا إلى موقع اقتصاد الشرق بشرط عدم الكشف عن أسمائهم. وعزت المصادر هذه القفزة إلى موجة بيعية من جانب المستثمرين الأجانب.

كما تصاعدت الضغوط على احتياطي البلاد من الدولار، في ظل مساعي الحكومة للاستفادة من الانخفاض الحاد في أسعار السلع الأساسية العالمية — بما في ذلك النفط — من خلال تأمين عقود استراتيجية، حسبما صرح مصدر حكومي لإنتربرايز. وأضاف المصدر أن هذا الأمر سيكون مفيداً على المدى الطويل، إذ إن التحرك لبناء مخزون استراتيجي من السلع من شأنه أن يساعد في حماية الموازنة العامة من تقلبات الأسعار في المستقبل.

تراجع الطلب أيضاً على أذون الخزانة المصرية، إذ لم يتمكن البنك المركزي المصري أمس إلا من جذب 8.7% من الـ 70 مليار جنيه التي استهدف جمعها من إصداري أذون خزانة لأجل ثلاثة وتسعة أشهر، وفقاً لبيانات البنك المركزي المصري. وطلب المستثمرون عوائد أعلى بعدة نقاط مئوية مما كان البنك المركزي عازماً على قبوله. المصدر: انتربرايز 0632

قال وزير التجارة الأمريكي هوارد لوتنيك إنه لا تأجيل للرسوم الجمركية

وإنها ستبقى سارية لأيام وأسابيع. من جانبه، ذكر مدير المجلس الاقتصادي القومي الأمريكي، كيفن هاسيت، أمس الأحد، أن أكثر من 50 دولة تواصلت مع البيت الأبيض لبدء مفاوضات تجارية. ونفى هاسيت أن تكون الرسوم الجمركية التي فرضها دونالد ترامب وسيلة غير مباشرة للضغط على مجلس الاحتياطي الاتحادي "البنك المركزي الأمريكي" لخفض أسعار الفائدة. المصدر: رويترز

بداية حمراء شهدتها أسواق الأسهم في منطقة الشرق الأوسط وشمال أفريقيا لهذا الأسبوع

وسط تقلبات الأسواق العالمية متأثرة بقرار الرئيس الأمريكي دونالد ترامب بفرض رسوم جمركية شاملة بنسبة 10% على جميع السلع المستوردة، وهو القرار الذي دخل حيز التنفيذ بدءاً من يوم السبت. كما أدى تراجع أسعار النفط وتزايد المخاوف من حرب تجارية طويلة الأمد إلى موجة بيع واسعة النطاق.

كانت سوق تداول السعودية الأكثر تراجعاً متأثرة بهبوط سهم أرامكو، إذ هبط مؤشرها بنسبة 6.8% يوم الأحد — مسجلة أسوأ أداء يومي منذ مايو 2020. وقاد سهم أرامكو السعودية الخسائر الحادة، ليخسر أكثر من 90 مليار دولار من قيمته السوقية في منتصف الجلسة. وفي الوقت نفسه، هبط مؤشر السوق الموازية "نمو" أيضاً بنسبة 6.5%.

وفي البورصة المصرية، تراجع المؤشر الرئيسي EGX30 بنسبة 3.3% أمس بعد ارتفاعه القوي في الأشهر الأخيرة، كما تراجعت جميع مكونات المؤشر. ولا يزال المؤشر مرتفعاً بنسبة 3.0% منذ بداية العام. وفي الوقت نفسه، شهد سوق دبي المالي تراجعاً بنسبة 1.5%، كما انخفض مؤشر سوق أبو ظبي بنسبة 0.8% يوم الجمعة. ويترقب المستثمرون المزيد من الهبوط خلال افتتاح جلسة اليوم، إذ أغلقت الأسواق أبوابها قبيل الإعلان الرسمي عن الرسوم الجمركية.

وفي أماكن أخرى: انخفض مؤشر بورصة قطر بنسبة 4.2%، حيث أغلقت جميع الشركات المدرجة تقريباً في المنطقة الحمراء. وانخفض مؤشر "إم.إس.إكس 30" العماني بنسبة 2.6%. في حين انخفض مؤشر بورصة عمان بنسبة 2.1% متأثراً بإدراج الأردن ضمن البلدان التي ستخضع لرسوم جمركية مرتفعة. وتراجع مؤشر تونس بنسبة 0.1%، وخسر مؤشر بورصة المغرب 0.2%.

في السياق - دخلت الرسوم الجمركية الأساسية البالغة 10% حيز التنفيذ خلال عطلة نهاية الأسبوع، ومن المقرر بدء تطبيق نسب أكثر حدة — تصل إلى 49% — على السلع من 57 دولة يوم الأربعاء 9 أبريل. وقد تفادت معظم الدول العربية تلك الرسوم المرتفعة — بما في ذلك السعودية والإمارات ومصر والمغرب وغيرها، التي تواجه رسوماً بنسبة 10% فقط — فيما كانت دول أخرى في المنطقة أقل حظاً، في ظل الرسوم الأعلى التي فرضت عليها: إذ تواجه سوريا رسوماً جمركية بنسبة 41%، والعراق (39%)، وليبيا (31%)، والجزائر (30%)، وتونس (28%)، والأردن (20%). المصدر: انتربرايز

إجراءات الشركات

التعاملات الداخلية لجلسة تداول يوم 3 ابريل 2025

اسم الشركة	الوظيفة	الصفقة	الكمية	الاجلاق (جنيه)
روداد السياحة - روداد	مجموعة مرتبطة	بيع	121271	28.73
حق النصر للملابس والمنسوجات - كابو	داخلي	شراء	1869225	2.9
حق النصر للملابس والمنسوجات - كابو	داخلي	شراء	100000	2.9
حق النصر للملابس والمنسوجات - كابو	داخلي	بيع	1000000	2.9
حق المطورون العرب القابضة	داخلي	بيع	6084838	0.085
فورى	داخلي	شراء	33000	9.8
المصرية لنظم التعليم الحديثة		شراء	453580	0.36
المصرية للمنتجات السياحية	داخلي	شراء	50284	6.22
المصرية للمنتجات السياحية	داخلي	شراء	1000	6.22
روداد السياحة - روداد	داخلي	بيع	121271	28.73
ميناء للإستثمار السياحى والعقارى		بيع	1222368	5.32
ميناء للإستثمار السياحى والعقارى	داخلي	شراء	12	5.32
ابن سينا فارما	داخلي	بيع	35300	8.95
مصرينى سويف للأسمت	داخلي	شراء	150000	75
العربية للأدوية والصناعات الكيماوية	داخلي	شراء	287	162.89
العربية للأدوية والصناعات الكيماوية	داخلي	شراء	2289	162.89
النصر للملابس والمنسوجات - كابو	داخلي	بيع	858859	4.6
الشرقية الوطنية للأمن الغذائى	داخلي	شراء	29628	7.1
اجواء للصناعات الغذائية - مصر	داخلي	بيع	1000	117
زهراء المعادى للإستثمار والتعمير	داخلي	بيع	2224000	3.4
الدولية للمحاصيل الزراعية	داخلي	بيع	202508	14.98

جدول توزيعات الاسهم المجانية

أسم الشركة	التوزيع	تاريخ نهاية الحق	تاريخ التوزيع
------------	---------	------------------	---------------

لا توجد اسهم مجانية لهذا الشهر

الكوبونات			
أسم الشركة	قيمة التوزيع النقدي	تاريخ نهاية الحق	تاريخ التوزيع
الزيوت المستخلصة ومنتجاتها	0.050 جنيه للسهم	2025-04-06	2025-04-09
المصريين للإسكان والتنمية والتعمير	0.020 جنيه للسهم	2025-04-09	2025-04-14
بنك التعمير والأسكان	5 جنيه للسهم	2025-04-10	2025-04-15
بنك البركة مصر	0.850 جنيه للسهم	2025-04-13	2025-04-16
بنك الشركة المصرفية العربية الدولية	0.5184338040 دولار للسهم	2025-04-14	2025-04-17
بنك كريدى اجريكول مصر	3.200 جنيه للسهم	2025-04-14	2025-04-17
دلتا للطباعة والتغليف	9 جنيه للسهم	2025-04-15	2025-04-22
المهندس للتأمين	القسط الثانى 0.2142857143 جنيه	2025-01-15	2025-04-24

الجمعيات العمومية			
التاريخ	اسم الشركة	نوع الجمعية	العنوان
2025-04-07	روبكس العالمية لتصنيع البلاستيك	عادية	بمقر الشركة الرئيسى مدينة برج العرب الجديدة - المنطقة الصناعية الثالثة
2025-04-07	إى فاينانس للإستثمارات المالية والرقمية	غير عادية	من خلال وسائل الإتصال الحديثة بمقر الشركة بالقاهرة الذكية
2025-04-07	النساجون الشرقيون للسجاد	عادية	بمقر الشركة بمدينة العاشر من رمضان
2025-04-07	القاهرة للدواجن	عادية	بواسطة التقنيات الإتصال الحديثة
2025-04-07	أيكون	عادية	بمقر الشركة بوادى حوف - حلوان وكذلك بوسائل الإتصال الحديثة
2025-04-08	مجموعة عامر القابضة - عامر جروب	عادية	عن طريق النعقاد الإلكتروني والتصويت عن بعد
2025-04-08	بالم هيلز للتعمير	عادية / غير عادية	عن طريق التصويت عن بعد من خلال تقنية التصويت الإلكتروني
2025-04-08	النصر لتصنيع الحاصلات الزراعية	غير عادية	بمقر الشركة 3 ممر بهلر - قصر النيل - القاهرة
2025-04-08	القابضة المصرية الكويتية جنيه	عادية / غير عادية	باستخدام وسائل الإتصال الحديثة المسموعة والمرئية
2025-04-09	مرسى علم للتنمية السياحية	عادية	بمقر الشركة 16 ميدان أسوان - المهندسين
2025-04-09	اية كابيتال القابضة	عادية	عن طريق النعقاد الإلكتروني والتصويت عن بعد
2025-04-09	دومى	عادية	عبر وسائل التقنية الحديثة المرئية والمسموعة والتصويت عن بعد
2025-04-10	سيدى كرير للبتروكيماويات	عادية	37 شارع السلام - منطقة زهراء اللوتس - القاهرة الجديدة
2025-04-10	الملتقى العربى للإستثمارات	عادية	17 كورنيش النيل-برج دلة - المعادى - القاهرة وعبر تقنية الأتصال والتصويت عن بعد
2025-04-10	الدلتا للسكر	عادية	من خلال الأتصال المرئى والتصويت الإلكتروني
2025-04-12	مصر للإنتاج الأسمدة - موبكو	عادية / غير عادية	27 شارع السلام - منطقة زهراء اللوتس - القاهرة الجديدة
2025-04-12	المالية والصناعية المصرية	عادية	بقاعة الإجتماعات الكبرى بمقر الجمعية المصرية للدراسات التعاونية
2025-04-12	العبوات الطبية	عادية	بمقر الشركة بالمنطقة الصناعية B4 قطعة 18 العاشر من رمضان

اخلاء المسؤولية

يستند هذا التقرير إلى المعلومات المتاحة للجمهور. لا يُقصد بهذا التقرير توصية بشراء أو بيع، كما لا يعتبر عرض شراء أو بيع الأوراق المالية المذكورة فيه. لقد تم إعداد المعلومات والآراء الواردة في هذا التقرير من قبل إدارة أبحاث شركة بريميمير من مصادر يعتقد أنها موثوق فيها في وقت نشرها. لا تتحمل شركة بريميمير أية مسؤولية قانونية أو مسؤولية عن الخسائر أو الأضرار الناتجة عن استخدام هذا المنشور أو محتوياته. يحق لشركة بريميمير تغيير الآراء الواردة في هذا التقرير دون إشعار مسبق.

يحتوي هذا التقرير البحثي (بما في ذلك جميع الملاحق) على معلومات يُقصد نقلها فقط إلى المستقبلين المقصودين، إذا لم يكن القارئ أو المتلقي لهذا التقرير البحثي هو المتلقي المقصود، يرجى إخطار بريميمير على الفور، ويجب مسح هذا التقرير البحثي دون الاحتفاظ بأي جزء بأي شكل من الأشكال. إن الاستخدام غير المصرح به لهذا التقرير البحثي أو نشره أو توزيعه أو إعادة إنتاجه من قبل أي شخص بخلاف المتلقي المقصود محظور تمامًا.

يؤكد محلل/محللو الأبحاث الذين يغطون الشركة (أو الشركات) المذكورة في هذا التقرير أن وجهات نظرهم حول الشركة (أو الشركات) وأوراقهم المالية تم التعبير عنها بدقة.

مسؤولي الاتصال

البحوث	تليفون: (+202) 37627581	بريد الكتروني: research@premiere-securities.com
خدمة العملاء	تليفون: (+202) 33330700	بريد الكتروني: etrade@premiere-securities.com

فريق عمل البحوث بشركة بريميمير

عصام عبد العليم	مدير إدارة البحوث	بريد الكتروني: essam.abdelaleem@premiere-securities.com
-----------------	-------------------	---

قسم التحليل المالي

جهاد أبو هشيمة	محلل استثماري	بريد الكتروني: g.abuhashima@premiere-securities.com
رهام عصام الدين	محلل استثماري	بريد الكتروني: rehamessam@premiere-securities.com