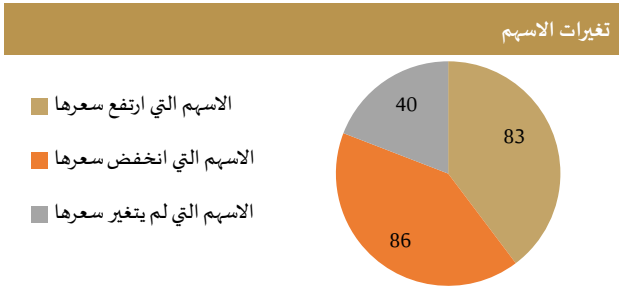
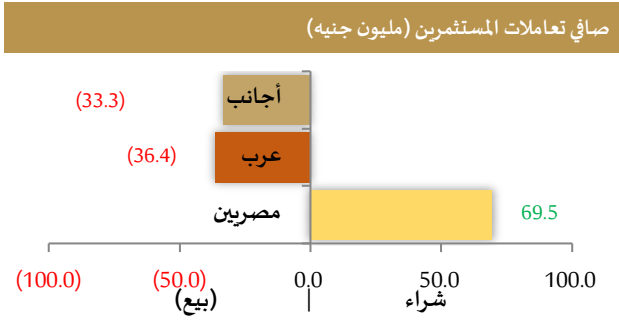
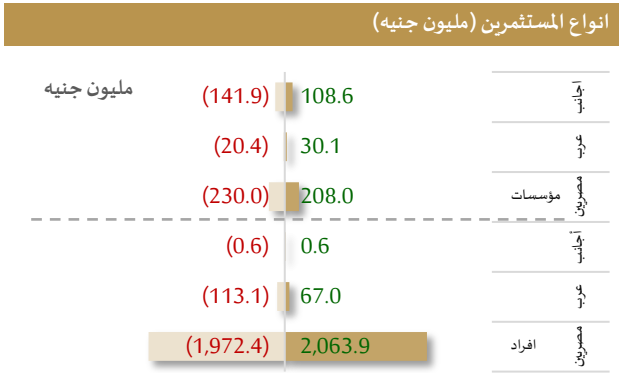
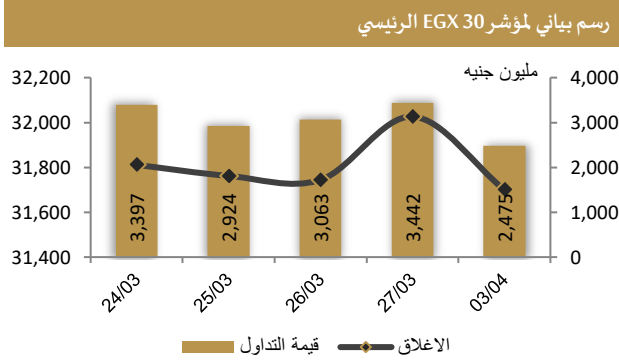


احصائيات التداول



مؤشرات السوق المصري

اسم المؤشر	قيمة المؤشر	Δ اليومي	Δ من أول السنة
أي جي اكس 30	31,699.58	-1.02%	6.59%
أي جي اكس 70	9,020.28	-0.29%	0.18%
أي جي اكس 100	12,419.47	-0.34%	10.71%
مؤشر تميز	11,430.09	-1.32%	15.60%
مؤشر سريعة 33	3,307.71	-0.62%	7.17%

أعلى 5 أسهم من حيث الارتفاع في السعر

السهم	سعر الاغلاق (ج)	التغير (%)
عامر جروب	1.38	11.29
دلتا للطباعة والتغليف	80.40	10.65
المتحدة للاسكان	9.46	10.39
المطورون العرب	0.24	10.00
المهنس للتأمين	25.99	8.29

أعلى 5 أسهم من حيث الإنخفاض في السعر

السهم	سعر الاغلاق (ج)	التغير (%)
إيكى	3.00	-7.12
كابو	4.60	-5.54
جولدن تكس	26.50	-5.39
ايجيفرت	97.42	-4.84
جولدن كوست	2.23	-4.70


أكبر 5 أسهم من حيث قيمة التداول

السهم	ق. التداول (ج)	سعر الإغلاق
الحديد والصلب للمناجم والمحاجر	222,915,968	6.23
عناقة	159,875,136	9.97
البنك التجاري الدولي	146,179,360	79.70
عامر جروب	110,107,672	1.38
مصر الجديدة للاسكان	58,251,412	11.20

تابع احصائيات التداول

أكبر خمس قطاعات من حيث قيمة التداول اليومي			
اسم القطاع	قيمة المؤشر	التغير اليومي %	قيمة تداول القطاع (جنيه)
العقارات	3,305.6	0.5	639,228,209
موارد أساسية	3,536.6	-0.5	444,828,018
خدمات مالية	1,512.4	0.1	238,556,157
أغذية و مشروبات وتبغ	2,298.8	-0.1	168,649,097
البنوك	2,698.2	-0.4	138,205,295

أكبر 5 أسهم من حيث كمية التداول		
السهم	ك. التداول (سهم)	سعر الإغلاق
المشروعات الصناعية والهندسية	95,173,182	0.37
المطورون العرب	87,152,790	0.24
عامر جروب	83,032,191	1.38
اوراسكوم المالية القابضة	75,114,663	0.44
القاهرة للزيوت والصابون	68,959,516	0.34



تابع احصائيات التداول

مؤشرات السلع				
التغير (%)	السعر السابق	الإغلاق	Energy	مؤشرات الطاقة
-	69.314	61.99	Crude OilUSD/Bbl	النفط الخامUSD/Bbl
10.6%	73.206	65.58	BrentUSD/Bbl	برنتUSD/Bbl
-2.6%	3.9383	3.837	Natural gasUSD/MMBtu	الغاز الطبيعي دولار/مليون وحدة حرارية بريطانية
-6.6%	2.211	2.0658	GasolineUSD/Gal	البنزين دولار أمريكي/جالون
0.1%	96.9	97	CoalUSD/T	الفحمUSD/T
التغير (%)	السعر السابق	الإغلاق	Metals	مؤشرات المعادن
0.8%	3013.29	3037.1	GoldUSD/t. oz	الذهبUSD/t.oz
-10%	33.1	29.568	SilverUSD/t. oz	الفضةUSD/t.oz
-	5.0874	4.3696	CopperUSD/Lbs	النحاس دولار أمريكي/رطل
14.1%	3204	3175	SteelCNY/T	ستيلCNY/T
-0.9%	74100	73900	LithiumCNY/T	ليثيومCNY/T
-0.3%	964.6	902	PlatinumUSD/t. oz	البلاتينUSD/t.oz
-6.5%	102.21	102.64	Iron OreUSD/T	خام الحديدUSD/T
0.4%	2614.25	2378.05	AluminumUSD/T	الألومنيومUSD/T
-9.0%	380.75	392.5	UreaUSD/T	اليورياUSD/T
3.1%	7805	7733	PolyethyleneCNY/T	البولي إيثيلينCNY/T
-0.9%	7309	7348	PolypropyleneCNY/T	مادة البولي بروبيلينCNY/T
التغير (%)	السعر السابق	الإغلاق	Agriculture	مؤشرات الزراعة
-2.8%	1005.08	977	SoybeansUSD/Bu	فول الصويا دولار أمريكي/بو
1.2%	4276	4329	Palm OilMYR/T	زيت النخيلMYR/T
-7.0%	1.8121	1.685	CheeseUSD/Lbs	الجبنة دولار أمريكي/رطل
-8.0%	18.49	17.01	MilkUSD/CWT	الحليبUSD/CWT
-7.0%	394.03	366.63	CoffeeUSD/Lbs	القهوة دولار أمريكي/رطل
-1.9%	19.28	18.92	SugarUSD/Lbs	السكر دولار أمريكي/رطل
5.4%	8063.8	8499.6	CocoaUSD/T	الكاكاوUSD/T
-16%	271.77	226.9	Orange JuiceUSD/Lbs	عصير البرتقال دولار أمريكي/رطل
-2.9%	546.09	530	WheatUSD/Bu	القمح دولار أمريكي/بو

مؤشرات الأسواق العالمية والعربية			
المؤشرات العربية	المؤشر	القيمة	التغير (%)
السعودية	TASI	11882.65	%1.17
ابوظبي	ADI	4951.47	%3.22-
الكويت	MARKET-IXP	7078.87	%3.87-
البحرين	BSEX	1951.36	%1.14-
قطر	GENERAL	9777.36	%4.11-
المغرب	MASI	17232.49	%3.51-
تونس	TUN20	11010.49	%1.22
المؤشرات العالمية	المؤشر	القيمة	التغير (%)
أمريكا	Dow Jones	40,097.90	%5.50-
أمريكا	S&P 500	5,292.14	%5.97-
أمريكا	NASDAQ	16,128.16	%5.82-
لندن	FTSE 100	21,642.17	%4.95-
ألمانيا	DAX	8,474.74	%4.95-
اليابان	Nikkei 225	34,320.11	%2.75-
أسعار العملات مقابل الجنيه المصري			
العملة	شراء	بيع	Δ اليومي بالجنيه
دولار أمريكي	50.547	50.647	0.047
يورو	56.057	56.173	1.539
جنيه إسترليني	66.510	66.672	1.334
فرنك سويسري	58.783	58.940	1.639
100 ين ياباني	34.617	34.688	0.987
ريال سعودي	13.474	13.501	0.012
دينار كويتي	164.361	164.739	0.602
درهم اماراتي	13.760	13.790	0.013
اليوان الصيني	6.926	6.941	-0.025

متابعة اسعر الذهب يوميا

اسعارالذهب من البورصة المصرية

العيار	السعر الحالي			السعر السابق			متوسط التغير (%)
	العرض	الطلب	المتوسط	العرض	الطلب	المتوسط	
عيار 24	4,966	4,898	4,932	5,044	4,987	5,016	1.70%

الاسعار المحلية للذهب بالجنيه - شعبة الذهب المصرية

العيار	السعر السابق	سعر اليوم	التغير %
عيار 21	4,300	4,370	1.63%
عيار 24 - (99.9)	4,915	4,994	1.62%
عيار 18	3,686	3,746	1.63%
عيار 14	2,867	2,913	1.61%
الجنيه الذهب	34,400	34,960	1.63%

اسعار الذهب عالميا بالدولار - المجلس العالمي للذهب

العيار	السعر السابق (دولار)	سعر اليوم (دولار)	التغير %
سعر الأوقية - 99.9	3,162	3,038	-3.93%
سعر الجرام - 99.9	102	98	-3.92%

السعر الضمني للدولار من واقع سعر الذهب المحلي مقابل العالمي

سعر الدولار الضمني	السعر السابق	سعر اليوم	التغير %
48.34	51.13	51.13	5.78%

* أوقية الذهب تساوي 31.1 جرام

* الذهب المحلي عيار 24 هو الذهب النقي بنسبة 99.9

صناديق استثمار لزي موت

اسم الصندوق	العملة	الفئة	كود رويترز	كود بلومبرج	الشراء	الإسترداد	سعر الوثيقة سابقا	سعر الوثيقة اليوم	التغير %
جولد-az	جنيه	المعادن النفيسة	-	-	الإثنين الي الخميس	الإثنين الي الخميس	17.18	17.33	0.86%
استحقاق - 2027 بالدولار	USD	الدخل الثابت	68687094	TARGET27 EY	مغلق	شهريا	10.45	10.45	0.00%
استحقاق - 2025 بالجنيه	جنيه	الدخل الثابت	68687095	TARGET25 EY	مغلق	شهريا	13.28	13.28	0.00%
فرص	جنيه	الأسهم	68659742	AZFORAS EY	يومية	يومية	31.35	31.72	1.19%
ادخار	جنيه	الدخل الثابت	68659741	AZDKHAR EY	يومية	يومية	17.40	17.44	0.27%

"راميدا" تنفي شائعات استحواذ جلاكسو سميثكلين

نفت شركة الصناعات الدوائية راميدا التقارير التي تفيد بتلقمها عرض استحواذ اختياري من عملاقة الأدوية البريطانية جلاكسو سميثكلين للاستحواذ على 33% من أسهم الشركة، وفق ما ورد في إفصاح تلقتة البورصة المصرية. المصدر: انتربرايز

"مدن" و"السويدي" تطوران منطقة صناعية في رأس الحكمة

وقعت مجموعة مدن القابضة، المطور الرئيسي لمشروع رأس الحكمة، مذكرة تفاهم مع شركة السويدي للتنمية الصناعية لتطوير وتشغيل منطقة صناعية على مساحة 10 ملايين متر مربع داخل المشروع، وفق بيان صادر عن الشركة الإماراتية. ستركز المنطقة الصناعية في المرحلة الأولى على جذب صناعات مواد البناء اللازمة لتطوير مشروع رأس الحكمة، ومن المتوقع أن توفر ما يزيد على 20 ألف فرصة عمل. المصدر: انتربرايز

البرلمان الأوروبي يقر صرف الشريحة الثانية من حزمة الدعم المالي لمصر بـ 4 مليارات يورو

وافق البرلمان الأوروبي على مقترح المفوضية الأوروبية بمنح مصر قرضاً بقيمة 4 مليارات يورو، من المقرر صرفه على ثلاث شرائح منفصلة، وفقاً للبيان لصادر عن البرلمان الأوروبي. وقد مُرر القرار بعد موافقة أغلبية الأعضاء — بواقع 452 عضواً — مقابل 59 صوتاً ضده، مع امتناع 46 عضواً عن التصويت.

يعد هذا القرض جزءاً من حزمة مساعدات مالية أوسع بقيمة 5 مليارات يورو أُنقذ عليها في مارس من العام الماضي، ووصلت الشريحة الأولى منها بقيمة مليار يورو إلى خزينة الدولة في نهاية ديسمبر الماضي. وتتضمن الشراكة الاستراتيجية والشاملة الموقعة بين مصر والاتحاد الأوروبي أيضاً استثمارات "إضافية" بقيمة 1.8 مليار يورو في إطار الخطة الاقتصادية والاستثمارية لدول الجوار الجنوبي، ومنح بقيمة 600 مليون يورو، من ضمنها 200 مليون يورو للتعامل مع ملف الهجرة، ومن المقرر أن تصرف جميعها بحلول عام 2027.

تستهدف القروض الميسرة تحقيق ثلاث ركائز رئيسية، تتمثل في تحقيق استقرار الاقتصاد الكلي والقدرة على الصمود، وتحسين التنافسية وبيئة الأعمال، وتحفيز التحول الأخضر، بحسب بيان وزارة التخطيط والتنمية الاقتصادية والتعاون الدولي.

الخطوة التالية: من المقرر أن تعقد وزارة التخطيط والتعاون الدولي اجتماعاً للتنسيق مع الجهات الوطنية والاتحاد الأوروبي بشأن الجداول الزمنية لانتهاء من صرف القروض والانتهاء من حزمة الإصلاحات الهيكلية المرتبطة بالتمويل.

أيضاً- صرف صندوق النقد الدولي شريحة بقيمة 1.2 مليار دولار بعد إتمام المراجعة الرابعة لبرنامج قرض مصر البالغ 8 مليارات دولار، وفقاً لبيان مجلس الوزراء. المصدر: انتربرايز

أنهى نشاط القطاع الخاص غير النفطي حالة التوسع التي استمرت لشهرين

مع تراجع الطلب وضعف الإنتاج، وفق بيانات مؤشر مديري المشتريات الصادر عن مؤسسة ستاندرد أند بورز جلوبال وانخفض المؤشر الخاص بمصر بنسبة 0.9 نقطة مئوية إلى 49.2 في مارس، من 50.1 في فبراير، وتحت حاجز الـ 50.0 نقطة المهم للغاية، الذي يفصل بين الانكماش والنمو. وبالرغم من الانخفاض، ظلت القراءة "أعلى من متوسطه طويل الأمد، مما يشير إلى أن الشركات لا تزال في وضع جيد بشكل عام"، وفقاً لما قاله الخبير الاقتصادي في ستاندرد أند بورز جلوبال ديفيد أوين.

سجلت الطلبات الجديدة المحلية والدولية انخفاضاً على حد سواء، مما دفع الشركات المحلية إلى تقليص الإنفاق وخفض عملياتها. كما سجلت الشركات أيضاً انخفاضاً في نشاط الشراء — للمرة الأولى منذ أربعة أشهر — إلى جانب الانخفاض في عدد القوى العاملة.

وارتفعت أسعار مستلزمات الإنتاج ولكن ببطء معدل لها منذ 58 شهراً، مما قد يشير إلى أن الاستقرار المتزايد للجنه مقابل الدولار يساعد في تخفيف الضغوط التضخمية. وقد استجاب القطاع الخاص في البلاد لتباطؤ تضخم أسعار مستلزمات الإنتاج برفع أسعار مبيعاته بأدنى مستوى خلال الربع وببطءاً وتيرة في أربع سنوات.

لم تشهد جميع القطاعات أداءً سيئاً خلال الشهر، إذ أشار التقرير إلى أن قطاع الإنشاءات شهد "نمواً قوياً في الإنتاج والأعمال الجديدة"، على عكس قطاعي التصنيع وتجارة التجزئة.

الشركات غير متأكدة مما ينتظرها في المستقبل، فقد انخفضت توقعات الإنتاج الخاص بالشركات إلى واحد من أدنى المستويات التي أوردتها المؤشر، ما يعزوه أوين إلى عدم وضوح التوقعات الخاصة بالاقتصاد المحلي، برغم تحسن توقعات التضخم. المصدر: انتربرايز

ترامب يفرض رسوما جمركية بنسبة 10% على كافة واردات بلاده السلع المصرية

الحرب التجارية العالمية تشتعل، ولا يزال رجال الأعمال وصناع السياسات على حد سواء من جميع أنحاء العالم يحاولون تقييم أثر التعريفات الجمركية الشاملة التي فرضتها إدارة ترامب والتي تبلغ 10% على جميع السلع الواردة. وقد دخلت هذه الرسوم حيز التنفيذ أمس، ومن المقرر أن تدخل النسب الأعلى — التي تصل إلى 49% — على 57 دولة حيز التنفيذ يوم الأربعاء. وأثار نطاق وحجم ذلك الإجراء اهتمام خبراء التجارة، مثل المستشار التجارية السابقة للبيت الأبيض كيلي أن شو، هذه الخطوة بأنها "أكبر إجراء تجاري منفرد في حياتنا".

حسبة مثيرة للتساؤلات: اختار ترامب بنفسه طريقة احتساب التعريفات الجمركية التي فرضها على نحو 180 دولة وإقليمًا، والتي اعتمدت على عاملين: العجز التجاري مع كل دولة والقيمة الإجمالية لصادرات تلك الدولة إلى الولايات المتحدة، حسبما أكدت صحيفة واشنطن بوست نقلا عن اثنين من مصادرها.

فرضت الولايات المتحدة رسوما جمركية بنسبة 34% على الصين، ليصل إجمالي الرسوم الجمركية على الواردات الصينية إلى 54%. كما استهدفت الاتحاد الأوروبي برسوم بنسبة 20%، وفيتنام (46%)، وتايوان (32%).

الصين ترد، وقد يتبعها الآخرون قريبا: من المتوقع أن تشعل هذه الخطوة حربا تجارية عالمية بعد عقود من الإجراءات التجارية الليبرالية من الولايات المتحدة. مع توقع أن يرد الشركاء التجاريون على نطاق واسع. وجاءت بكين في المقدمة بعد أن فرضت رسوما جمركية بنسبة 34% على جميع السلع المستوردة من الولايات المتحدة، ومن المتوقع أن يتبعها الاتحاد الأوروبي قريبا. وتحاول دول أخرى التفاوض لتجنب هذه الإجراءات، بما في ذلك فيتنام، التي أجرى رئيسها تولام "مكالمة مثمرة" مع ترامب، وسيجتمعان للتفاوض على إتمام صفقة تجارية قريبا.

كانت مصر ضمن الدولة التي فرض عليها الحد الأدنى من التعريفات بنسبة 10%، إلى جانب عدة دول عربية مثل السعودية والمغرب وعمان واليمن والسودان والكويت ولبنان وقطر والبحرين والإمارات. وفي الوقت نفسه، تواجه سوريا رسوما جمركية بنسبة 41%، والعراق بنسبة 39%، وليبيا بنسبة 31%، والجزائر بنسبة 30%، وتونس بنسبة 28%، والأردن بنسبة 20%.

وفي واقع الأمر، فإن مصر هي التي تعاني من عجز كبير في علاقتها التجارية مع الولايات المتحدة. حققت الولايات المتحدة فائضا تجاريا بقيمة 3.5 مليار دولار مع مصر في عام 2024، وفقا لمكتب الممثل التجاري للولايات المتحدة. فضلا عن أن الاتجاه يسير في صالح الولايات المتحدة، إذ ارتفع الفائض التجاري الأمريكي مع مصر بنسبة 69.4% على أساس سنوي العام الماضي، بعد أن زادت الصادرات الأمريكية إلى مصر بنسبة 36.0% على أساس سنوي لتصل إلى 6.1 مليار دولار، بينما ارتفعت الصادرات المصرية إلى الولايات المتحدة بنسبة 6.7% فقط على أساس سنوي لتصل إلى 2.5 مليار دولار.

لكن لا يزال من غير الواضح كيف سيتأثر الاقتصاد المصري — ناهيك عن الاقتصاد العالمي — بالقرار، إذ تدرس وزارة الاستثمار حاليا تداعيات القرار، حسبما نقل موقع اقتصاد الشرق عن مسؤول حكومي لم يذكر اسمه. يتمثل أحد الأمور غير المحددة في ما إذا كان القرار سينطبق على السلع المصدرة من خلال اتفاقية الكويز، التي تمكن مصر من التصدير إلى الولايات المتحدة مع الحصول على إعفاء من الرسوم الجمركية إذا كانت المنتجات تحتوي على مدخلات إسرائيلية بنسبة 10% على الأقل، والتي يشير بعض المطلعين على الصناعة إلى أنها لن تتأثر.

يرى البعض أن القرار قد يكون في الواقع دفعة للصادرات المصرية، فقد قال مسؤول حكومي لم يذكر اسمه للموقع الإخباري إن نسبة الرسوم الجمركية المنخفضة نسبيا سيزيد من قدرة البلاد التنافسية، ويجذب المستثمرين مثل الصين، التي تسعى إلى تجاوز الرسوم الجمركية المرتفعة في أماكن أخرى. وأيد رئيس جمعية رجال الأعمال المصريين علي عيسى هذا الرأي، مشيرا إلى قطاع الملابس الجاهزة — بوصفه أكبر قطاعات التصدير إلى الولايات المتحدة — بأنه لديه القدرة على الاستفادة من الوضع الحالي، عبر زيادة صادراته إلى الولايات المتحدة. ولكن ثمة مخاوف من أن يؤدي ارتفاع التضخم العالمي الناتج عن الموقف الراهن إلى خروج الاستثمارات من الأسواق الناشئة، وفقا لما ذكره رئيس قطاع البحوث لدى إي إف جي هيرميس محمد أبو باشا. المصدر: انتربرايز

إجراءات الشركات

التعاملات الداخلية لجلسة تداول يوم 27 مارس 2025

الاسم الشركة	الوظيفة	الصفقة	الكمية	الاطلاق (جنيه)
مصر للأسمنت - قنا	شركة الاهلي كابيتال	داخلي	9,600.000	26.09
مصر للأسمنت - قنا	محمد اشرف عمر	داخلي	9,600.000	26.09

جدول توزيعات الاسهم المجانية

أسم الشركة	التوزيع	تاريخ نهاية الحق	تاريخ التوزيع
------------	---------	------------------	---------------

لا توجد اسهم مجانية لهذا الشهر

الكوبونات			
أسم الشركة	قيمة التوزيع النقدي	تاريخ نهاية الحق	تاريخ التوزيع
الزيوت المستخلصة ومنتجاتها	0.050 جنيه للسهم	2025-04-06	2025-04-09
المصريين للإسكان والتنمية والتعمير	0.020 جنيه للسهم	2025-04-09	2025-04-14
بنك التعمير والأسكان	5 جنيه للسهم	2025-04-10	2025-04-15
بنك البركة مصر	0.850 جنيه للسهم	2025-04-13	2025-04-16
بنك الشركة المصرفية العربية الدولية	0.5184338040 دولار للسهم	2025-04-14	2025-04-17
بنك كريدى اجريكول مصر	3.200 جنيه للسهم	2025-04-14	2025-04-17
دلتا للطباعة والتغليف	9 جنيه للسهم	2025-04-15	2025-04-22
المهندس للتأمين	القسط الثانى 0.2142857143 جنيه	2025-01-15	2025-04-24

الجمعيات العمومية			
التاريخ	اسم الشركة	نوع الجمعية	العنوان
2025-04-06	يوتوبيا للاستثمار العقارى والسياحى	عادية	بمقر الشركة الرئيسى 36 شارع نادى الصيد - الدقى - الجيزة
2025-04-06	وثائق إستثمار شركة صناديق المؤشرات	عادية	الدور الأول - المبنى الإدارى رقم 1 بلوك 2 كمبوند است تاون - قطاع الأندلس
2025-04-06	ايديتا للصناعات الغذائية	عادية	من خلال وسائل الإتصال الحديثة
2025-04-06	الدولية للمحاصيل الزراعية	غير عادية	بمقر الشركة 79 شارع الجيش - المنصورة أو من خلال وسائل الأتصال
2025-04-06	الخدمات للملاحة والبترولية - ماريديف	عادية	بمقر الشركة الرئيسى عن طريق وسائل الأتصال الحديثة للتصويت الألكترونى
2025-04-07	روبكس العالمية لتصنيع البلاستيك	عادية	بمقر الشركة الرئيسى مدينة برج العرب الجديدة - المنطقة الصناعية الثالثة
2025-04-07	إى فاينانس للإستثمارات المالية والرقمية	غير عادية	من خلال وسائل الإتصال الحديثة بمقر الشركة بالقية الذكية
2025-04-07	النساجون الشرقيون للسجاد	عادية	بمقر الشركة بمدينة العاشر من رمضان
2025-04-07	القاهرة للدواجن	عادية	بواسطة التقنيات الإتصال الحديثة
2025-04-07	أيكون	عادية	بمقر الشركة بوادى حوف - حلوان وكذلك بوسائل الإتصال الحديثة
2025-04-08	مجموعة عامر القابضة - عامر جروب	عادية	عن طريق النعقاد الإلكترونى والتصويت عن بعد
2025-04-08	بالم هيلز للتعمير	عادية / غير عادية	عن طريق التصويت عن بعد من خلال تقنية التصويت الإلكترونى
2025-04-08	النصر لتصنيع الحاصلات الزراعية	غير عادية	بمقر الشركة 3 ممر بهلر - قصر النيل - القاهرة
2025-04-08	القابضة المصرية الكويتية جنيه	عادية / غير عادية	باستخدام وسائل الإتصال الحديثة المسموعة والمرئية
2025-04-09	مرسى علم للتنمية السياحية	عادية	بمقر الشركة 16 ميدان أسوان - المهندسين
2025-04-09	اية كابيتال القابضة	عادية	عن طريق النعقاد الإلكترونى والتصويت عن بعد
2025-04-09	دومتى	عادية	عبر وسائل التقنية الحديثة المرئية والمسموعة والتصويت عن بعد
2025-04-10	سيدى كرير للبتروكيمياويات	عادية	37 شارع السلام - منطقة زهراء اللوتس - القاهرة الجديدة
2025-04-10	الملتقى العربى للإستثمارات	عادية	7 أكورنيش النيل-برج دلة - المعادى - القاهرة وعبر تقنية الأتصال والتصويت عن بعد
2025-04-10	الدلتا للسكر	عادية	من خلال الأتصال المرئى والتصويت الألكترونى
2025-04-12	مصر للإنتاج الأسمدة - موبكو	عادية / غير عادية	27 شارع السلام - منطقة زهراء اللوتس - القاهرة الجديدة
2025-04-12	المالية والصناعية المصرية	عادية	بقاعة الإجتماعات الكبرى بمقر الجمعية المصرية للدراسات التعاونية
2025-04-12	العبوات الطبية	عادية	بمقر الشركة بالمنطقة الصناعية B4 قطعة 18 العاشر من رمضان

اخلاء المسؤولية

يستند هذا التقرير إلى المعلومات المتاحة للجمهور. لا يُقصد بهذا التقرير توصية بشراء أو بيع، كما لا يعتبر عرض شراء أو بيع الأوراق المالية المذكورة فيه. لقد تم إعداد المعلومات والآراء الواردة في هذا التقرير من قبل إدارة أبحاث شركة بريميمير من مصادر يعتقد أنها موثوق فيها في وقت نشرها. لا تتحمل شركة بريميمير أية مسؤولية قانونية أو مسؤولية عن الخسائر أو الأضرار الناتجة عن استخدام هذا المنشور أو محتوياته. يحق لشركة بريميمير تغيير الآراء الواردة في هذا التقرير دون إشعار مسبق.

يحتوي هذا التقرير البحثي (بما في ذلك جميع الملاحق) على معلومات يُقصد نقلها فقط إلى المستقبلين المقصودين، إذا لم يكن القارئ أو المتلقي لهذا التقرير البحثي هو المتلقي المقصود، يرجى إخطار بريميمير على الفور، ويجب مسح هذا التقرير البحثي دون الاحتفاظ بأي جزء بأي شكل من الأشكال. إن الاستخدام غير المصرح به لهذا التقرير البحثي أو نشره أو توزيعه أو إعادة إنتاجه من قبل أي شخص بخلاف المتلقي المقصود محظور تمامًا.

يؤكد محلل/محللو الأبحاث الذين يغطون الشركة (أو الشركات) المذكورة في هذا التقرير أن وجهات نظرهم حول الشركة (أو الشركات) وأوراقهم المالية تم التعبير عنها بدقة.

مسؤولي الاتصال

البحوث	تليفون: (+202) 37627581	بريد الكتروني: research@premiere-securities.com
خدمة العملاء	تليفون: (+202) 33330700	بريد الكتروني: etrade@premiere-securities.com

فريق عمل البحوث بشركة بريميمير

عصام عبد العليم	مدير إدارة البحوث	بريد الكتروني: essam.abdelaleem@premiere-securities.com
-----------------	-------------------	---

قسم التحليل المالي

جهاد أبو هشيمة	محلل استثماري	بريد الكتروني: g.abuhashima@premiere-securities.com
رهام عصام الدين	محلل استثماري	بريد الكتروني: rehamessam@premiere-securities.com