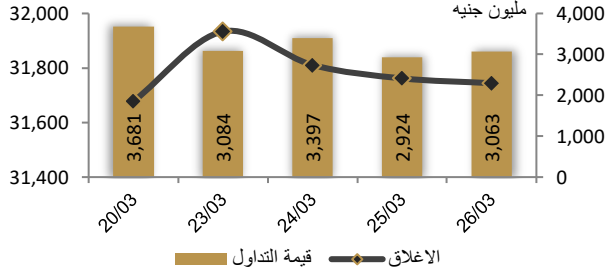



احصائيات التداول

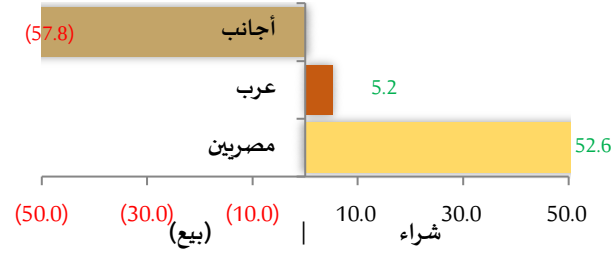
رسم بياني لمؤشر EGX 30 الرئيسي



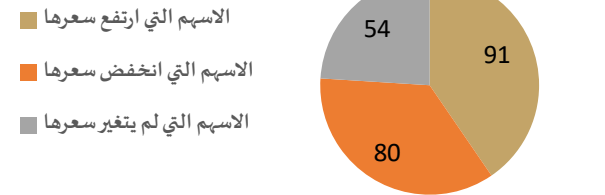
انواع المستثمرين (مليون جنيه)



صافي تعاملات المستثمرين (مليون جنيه)



تغيرات الاسهم



مؤشرات السوق المصري

اسم المؤشر	قيمة المؤشر	التغير اليومي (%)	التغير من أول السنة (%)
أي جي اكس 30	31,744.30	-0.06%	6.74%
أي جي اكس 70	8,958.79	0.77%	0.18%
أي جي اكس 100	12,342.93	0.53%	10.03%
مؤشر تميز	11,674.21	2.39%	18.07%
مؤشر سريعة 33	3,340.87	-0.91%	0.00%

أعلى 5 أسهم من حيث الارتفاع في السعر

السهم	سعر الاجلأق (ج)	التغير (%)
مطاحن مصر العليا	271.50	11.04
نيوداب	3.25	10.17
الدولية للأسمدة	21.00	10.12
عامر جروب	1.27	7.63
مطاحن شرق الدلتا	230.00	7.52

أعلى 5 أسهم من حيث الإنخفاض في السعر

السهم	سعر الاجلأق (ج)	التغير (%)
مستشفى كليوباترا	8.00	8.05-
المتحدة للإسكان	8.50	7.31-
جولدن تكس	26.40	5.75-
السويس للإسمنت	8.50	5.56-
بي اى جى للتجارة والاستثمار	0.17	5.49-

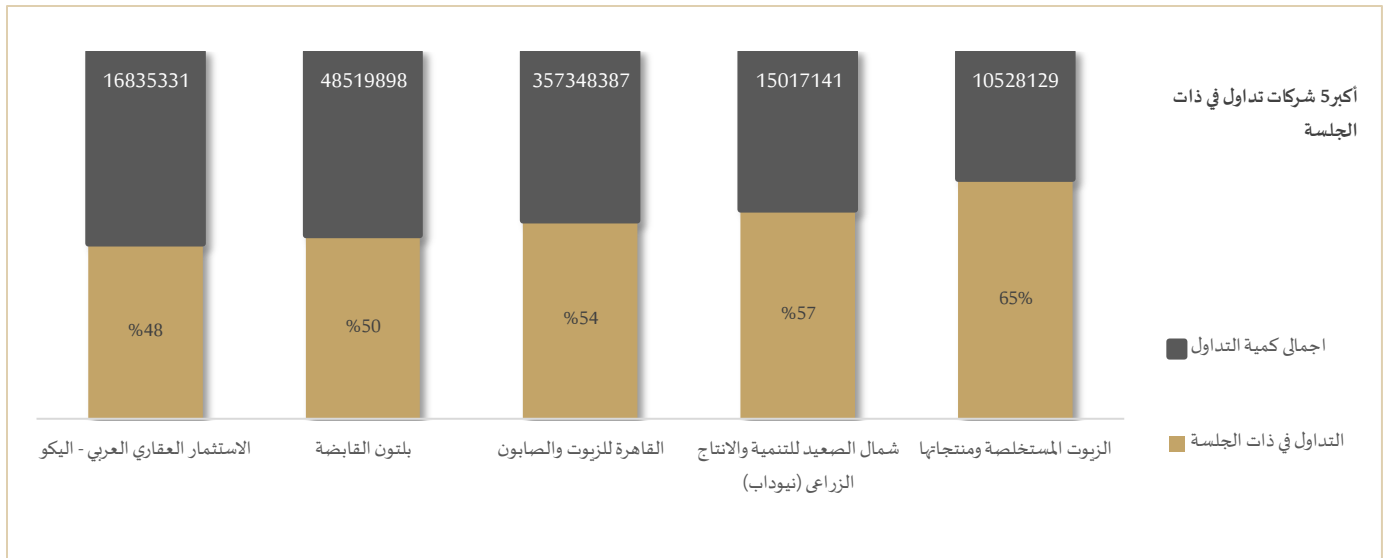
أكبر 5 أسهم من حيث قيمة التداول

السهم	ق. التداول (ج)	سعر الاجلأق
هيرمس	184,454,128	27.32
ايسترن كومباني	172,547,120	32.53
البنك التجاري الدولي	158,842,736	81.90
القاهرة للزيوت والصابون	126,988,368	0.35
جي بي كوربوريشن	115,870,824	19.50

تابع احصائيات التداول

أكبر خمس قطاعات من حيث قيمة التداول اليومي			
اسم القطاع	قيمة المؤشر	التغير اليومي %	قيمة تداول القطاع (جنيه)
العقارات	3,278.5	-0.2	593,974,317
أغذية ومشروبات وتبغ	2,263.9	-0.8	541,689,348
خدمات مالية	1,502.4	-0.7	461,199,705
موارد أساسية	3,491.3	0.4	225,152,549
م. صناعية وخدمات وسيارات	7,781.9	1.3	182,771,446

أكبر 5 أسهم من حيث كمية التداول		
السهم	ك. التداول (سهم)	سعر الإغلاق
القاهرة للزيوت والصابون	357,348,387	0.35
اوراسكوم المالية القابضة	147,898,587	0.45
نهر الخير للتنمية والأستثمار	106,488,896	0.62
المشروعات الصناعية والهندسية	98,573,142	0.35
اوراسكوم للاستثمار القابضة	71,696,494	0.66



تابع احصائيات التداول

مؤشرات السلع				
التغير (%)	السعر السابق	الإغلاق	Energy	مؤشرات الطاقة
0.1%	69.314	69.403	Crude OilUSD/Bbl	النفط الخامUSD/Bbl
0.6%	73.206	73.618	BrentUSD/Bbl	برنتUSD/Bbl
-4.6%	3.9383	3.759	Natural gasUSD/MMBtu	الغاز الطبيعي دولار/مليون وحدة حرارية بريطانية
0.8%	2.211	2.2278	GasolineUSD/Gal	البنزين دولار أمريكي/جالون
-0.2%	96.9	96.75	CoalUSD/T	الفحمUSD/T
التغير (%)	السعر السابق	الإغلاق	Metals	مؤشرات المعادن
0.6%	3013.29	3030.02	GoldUSD/t. oz	الذهبUSD/t.oz
1.9%	33.1	33.719	SilverUSD/t. oz	الفضةUSD/t.oz
2.3%	5.0874	5.2052	CopperUSD/Lbs	النحاس دولار أمريكي/رطل
0.2%	3204	3209	SteelCNY/T	ستيلCNY/T
0.3%	74100	74300	LithiumCNY/T	ليثيومCNY/T
-0.5%	964.6	959.8	PlatinumUSD/t. oz	البلاتينUSD/t.oz
0.0%	102.21	102.25	Iron OreUSD/T	خام الحديدUSD/T
-0.3%	2614.25	2606.5	AluminumUSD/T	الألومنيومUSD/T
-0.4%	380.75	379.25	UreaUSD/T	اليورياUSD/T
-0.1%	7805	7798	PolyethyleneCNY/T	البولي إيثيلينCNY/T
0.3%	7309	7331	PolypropyleneCNY/T	مادة البولي بروبيلينCNY/T
التغير (%)	السعر السابق	الإغلاق	Agriculture	مؤشرات الزراعة
-0.3%	1005.08	1001.72	SoybeansUSD/Bu	فول الصويا دولار أمريكي/بو
0.6%	4276	4300	Palm OilMYR/T	زيت النخيلMYR/T
0.3%	1.8121	1.8171	CheeseUSD/Lbs	الجبن دولار أمريكي/رطل
0.3%	18.49	18.54	MilkUSD/CWT	الحليبUSD/CWT
-0.5%	394.03	392.12	CoffeeUSD/Lbs	القهوة دولار أمريكي/رطل
0.5%	19.28	19.37	SugarUSD/Lbs	السكر دولار أمريكي/رطل
-0.6%	8063.8	8013.79	CocoaUSD/T	الكاكاوUSD/T
-4.3%	271.77	259.96	Orange JuiceUSD/Lbs	عصير البرتقال دولار أمريكي/رطل
-2.4%	546.09	533.17	WheatUSD/Bu	القمح دولار أمريكي/بو

مؤشرات الأسواق العالمية والعربية			
التغير (%)	القيمة	المؤشر	المؤشرات العربية
%1.91	11970.19	TASI	السعودية
%0.00	5116.56	ADI	ابوظبي
%0.00	7364.12	MARKET-IXP	الكويت
%0.00	1973.89	BSEX	البحرين
%0.46-	10149.34	GENERAL	قطر
%1.63-	17567.95	MASI	المغرب
%0.46	10927.74	TUN20	تونس
التغير (%)	القيمة	المؤشر	المؤشرات العالمية
%0.31-	42,821.83	Dow Jones	أمريكا
%1.12-	5,783.62	S&P 500	أمريكا
%2.04-	18,236.55	NASDAQ	أمريكا
%1.17-	23,204.59	FTSE 100	لندن
%0.30+	8,714.81	DAX	ألمانيا
%0.71-	37,860.50	Nikkei 225	اليابان
أسعار العملات مقابل الجنيه المصري			
العملة	شراء	بيع	Δ اليومي بالجنيه
دولار أمريكي	50.500	50.600	-0.031
يورو	54.520	54.633	-0.137
جنيه إسترليني	65.180	65.335	-0.245
فرنك سويسري	57.153	57.292	-0.129
100 ين ياباني	33.631	33.700	-0.026
ريال سعودي	13.462	13.489	-0.008
دينار كويتي	163.759	164.137	-0.090
درهم اماراتي	13.748	13.778	-0.008
اليوان الصيني	6.951	6.965	-0.010

متابعة اسعر الذهب يوميا

اسعارالذهب من البورصة المصرية

العيار	السعر الحالي			السعر السابق			متوسط التغير (%)
	العرض	الطلب	المتوسط	العرض	الطلب	المتوسط	
عيار 24	4,905	4,842	4,874	4,922	4,859	4,891	0.35%

الاسعار المحلية للذهب بالجنيه - شعبة الذهب المصرية

العيار	السعر السابق	سعر اليوم	التغير %
عيار 21	4,260	4,260	0.00%
عيار 24 - (99.9)	4,869	4,869	0.00%
عيار 18	3,652	3,652	0.00%
عيار 14	2,840	2,840	0.00%
الجنيه الذهب	34,080	34,080	0.00%

اسعار الذهب عالميا بالدولار - المجلس العالمي للذهب

العيار	السعر السابق (دولار)	سعر اليوم (دولار)	التغير %
سعر الأوقية - 99.9	3,021	3,021	-0.02%
سعر الجرام - 99.9	97	97	-0.02%

السعر الضمني للدولار من واقع سعر الذهب المحلي مقابل العالمي

سعر الدولار الضمني	السعر السابق	سعر اليوم	التغير %
سعر الدولار الضمني	50.12	50.13	0.03%

* أوقية الذهب تساوي 31.1 جرام

* الذهب المحلي عيار 24 هو الذهب النقي بنسبة 99.9

صناديق استثمار لزي موت

اسم الصندوق	العملة	الفئة	كود رويترز	كود بلومبرج	الشراء	الإسترداد	سعر الوثيقة سابقا	سعر الوثيقة اليوم	التغير %
جولد-az	جنيه	المعادن النفيسة	-	-	الإثنين الي الخميس	الإثنين الي الخميس	17.17	17.18	0.08%
استحقاق - 2027 بالدولار	USD	الدخل الثابت	68687094	TARGET27 EY	مغلق	شهريا	10.45	10.45	0.00%
استحقاق - 2025 بالجنيه	جنيه	الدخل الثابت	68687095	TARGET25 EY	مغلق	شهريا	13.28	13.28	0.00%
فرص	جنيه	الأسهام	68659742	AZFORAS EY	يومية	يومية	31.35	31.34	-0.04%
ادخار	جنيه	الدخل الثابت	68659741	AZDKHAR EY	يومية	يومية	17.38	17.40	0.08%

وافقت الجمعية العامة غير العادية لشركة التطوير العقاري "سوديك" على دمج 7 شركات تابعة لها في الشركة

وزيادة رأس مالها المرخص به إلى 25 مليار جنيه ورأس المال المصدر والمدفوع إلى 5.2 مليار جنيه، وفق إفصاح تلقته البورصة المصرية. المصدر: انتربرايز

يعتزم بنك البركة مصر توزيع أرباح نقدية على المساهمين بواقع 0.85 جنيه للسهم الواحد

عن عام 2024، بعد موافقة الجمعية العامة غير العادية للبنك على المقترح، بحسب إفصاح تلقته البورصة المصرية. المصدر: انتربرايز

كيما تقترض 10 مليارات جنيه لتمويل مشروع حمض النيتريك

حصلت شركة الصناعات الكيماوية المصرية (كيما) المملوكة للدولة على تمويل بما يعادل 10 مليارات جنيه من ستة بنوك لدعم مشروعها لإنتاج حمض النيتريك ونواتج الأمونيوم، وفق إفصاح تلقته البورصة المصرية. وتشمل الحزمة التمويلية، قرضا بقيمة 82.9 مليون دولار وآخر بقيمة 5.9 مليار جنيه.

تذكر: أشارت تقارير صحفية العام الماضي إلى أن كيما توصلت إلى اتفاقات مبدئية مع ستة بنوك محلية لتمويل مشروع حمض النيتريك ونواتج الأمونيوم. وشملت قائمة البنوك المشاركة: "مصر" و"الأهلي المصري" و"القاهرة" والعربي الأفريقي الدولي والعقاري المصري العربي، والمؤسسة العربية المصرفية. المصدر: انتربرايز

سجلت شركة أوراسكوم كونستراكشون ارتفاعا طفيفا في صافي ربحا بنسبة 0.4% على أساس سنوي خلال عام 2024

ليصل إلى 117.3 مليون دولار، وفقا لبيان نتائج الأعمال. وعلى الرغم من زيادة صافي دخل عملياتها في الولايات المتحدة بنسبة 21% على أساس سنوي، وزيادة صافي ربح شركتها التابعة بيسيكس في بلجيكا بنسبة 101.8%، إلا أن انخفاضها سنويا بنسبة 25.7% في صافي دخلها من عملياتها في الشرق الأوسط وأفريقيا — أكبر مصدر دخل لها — ساهم في انخفاض صافي ربحها نظرا لاحتسابه بالدولار.

انخفضت إيرادات العام بنسبة 3.3% على أساس سنوي لتصل إلى 3.3 مليار دولار، وهو ما أرجعته أوراسكوم إلى انخفاض إيرادات منطقة الشرق الأوسط وأفريقيا بنسبة 11% على أساس سنوي. وسجلت إيرادات عمليات الشركة في الولايات المتحدة ارتفاعا سنويا بنسبة 5.5%. وتأثرت مقارنة الإيرادات السنوية في مصر بانخفاض قيمة الجنيه في مارس 2024، بينما تعكس الزيادة في الإيرادات في الولايات المتحدة نمو تنفيذ وحجم المشاريع، وفقا للبيان.

انخفضت قيمة إجمالي المشاريع قيد التنفيذ للشركة بنسبة 5.8% على أساس سنوي في عام 2024 لتصل إلى 7.6 مليار دولار. وجاء هذا الانخفاض على خلفية حساب أرقام عام 2023 باستخدام سعر الصرف في نهاية عام 2023. وباستخدام سعر الصرف الحالي البالغ نحو 50 جنها للدولار، كانت قيمة المشاريع قيد التنفيذ ستسجل زيادة سنوية بنسبة 2.6%. وشكلت مشاريع الشركة في مصر 67.3% من إجمالي قيمة مشاريعها قيد التنفيذ، تلها الولايات المتحدة بنسبة 21.1%، ثم الإمارات بنسبة 7.4%. وانخفضت قيمة العقود الجديدة بنسبة 48% على أساس سنوي لتصل إلى 3 مليارات دولار.

على مستوى الربع الرابع من 2024، انخفض صافي ربح الشركة بنسبة 29.2% على أساس سنوي ليصل إلى 31 مليون دولار، متأثرا بنفقات استثنائية بقيمة 20 مليون دولار متعلقة بمنطقة الشرق الأوسط وأفريقيا، بينما انخفضت الإيرادات بنسبة 6.7% على أساس سنوي لتصل إلى 935 مليون دولار. وانخفضت قيمة العقود الجديدة بنسبة 78.3% على أساس سنوي لتصل إلى 412 مليون دولار خلال فترة الثلاثة أشهر. المصدر: انتربرايز

قفزت الأرباح الصافية لشركة جبهة للصناعات الغذائية بنسبة 168% على أساس سنوي في عام 2024 لتصل إلى 2.7 مليار جنيه

مدفوعة "بالنمو الاستثنائي لقطاعاتها الرئيسية والتصدير"، وفقا لبيان نتائج الأعمال. وارتفعت الإيرادات بنسبة 56% على أساس سنوي لتصل إلى 24.3 مليار جنيه خلال العام، "مدعومة بنمو في حجم مبيعات قطاع المبردات والعصائر والأداء المتميز للصادرات". وعزت الشركة ارتفاع الإيرادات جزئيا إلى توجه المستهلكين نحو المنتجات منخفضة السعر في ظل التقلبات الاقتصادية في بداية العام، وهو ما أكدت الشركة أنها في وضع جيد لتلبية احتياجاتهم. ومع تحسن الوضع الاقتصادي، "استثمرت جبهة في قوة علامتها التجارية لإطلاق منتجات جديدة ومبتكرة عبر قطاعاتها الرئيسية" على مدار العام.

وفي الربع الرابع من عام 2024، ارتفع صافي ربح جبهة بنسبة 109% على أساس سنوي ليصل إلى 298 مليون جنيه، فيما سجلت الإيرادات ارتفاعا قدره 37% على أساس سنوي لتصل إلى 6 مليارات جنيه. وقالت الشركة إنها حافظت على أدائها القوي خلال الفترة "في ظل ظروف اقتصادية مستقرة نسبيا، مدفوعة باستمرار نجاح تصدير المنتجات النهائية". المصدر: انتربرايز

الاقتصاد المصري ينمو 4.3% في الربع الثاني من 2024/2025

نمو الناتج المحلي الإجمالي لمصر يتضاعف على أساس سنوي مسجلا 4.3% في الربع الثاني من العام المالي الحالي 2024/2025، ارتفاعا من 2.3% في الفترة ذاتها من العام الماضي، وفق بيان صادر عن وزارة التخطيط والتعاون الدولي. وتشير هذه الأرقام إلى تحسن طفيف مقارنة بالتباطؤ المسجل في الربع الثاني من العام المالي 2023/2024، والذي شهد انخفاضا حادا في النمو من 3.9% المسجلة في العام السابق على خلفية الرياح الاقتصادية العالمية المعاكسة والتحديات المحلية.

محفزات النمو: أرجعت الوزارة هذا الانتعاش إلى "تبي الحكومة سياسات واضحة من أجل ترسيخ استقرار الاقتصاد الكلي إلى جانب تعزيز حوكمة الإنفاق الاستثماري، وتظل التوقعات للنمو إيجابية، مدعومة بالإصلاحات المستمرة إلى جانب التحول الاستراتيجي من الاقتصاد غير القابل للتبادل التجاري إلى الاقتصاد القابل للتبادل التجاري، مما يعزز القدرة على الصمود أمام التحديات العالمية".

واصل قطاع الصناعات التحويلية غير البترولية تحقيق معدل نمو موجب للربع الثالث على التوالي، مسجلا 17.7% في الربع الثاني من العام المالي الحالي، مقارنة بانكماش بلغ 11.6% خلال الفترة ذاتها من العام المالي السابق. وجاء هذا النمو متزامنا مع بدء تعافي الاستثمارات الخاصة وارتفاع الصادرات السلعية وتعافي الائتمان الممنوح للقطاع الخاص لا سيما للقطاع الصناعي، وفقا للبيان. وأدى هذا، إلى جانب تبسيط إجراءات الإفراج الجمركي للمواد الخام ومدخلات الإنتاج، إلى زيادة الإنتاج الصناعي، إذ شهد الربع نموا ملحوظا في الصناعات الرئيسية، بما في ذلك السيارات (73.4%)، والملابس الجاهزة (61.4%)، والمشروبات (58.9%)، والمنسوجات (35.3%).

وارتفعت مساهمة قطاع الصناعات التحويلية غير البترولية إلى 1.9 نقطة مئوية خلال الربع ضمن معدل النمو الإجمالي البالغ 4.3%.

تحسن في جميع القطاعات: السياحة (18%)، وتكنولوجيا المعلومات والاتصالات (10.4%)، والوساطة المالية (11.6%)، والنقل والتخزين (9.4%)، والإنشاءات (4.8%)، والخدمات الاجتماعية، بما في ذلك الرعاية الصحية والتعليم (4.6%)، والتأمين (4.6%)، وأنشطة الكهرباء (3.9%)، إذ سجلت جميعها معدلات نمو موجبة خلال الربع.

وانخفضت إيرادات قناة السويس بنسبة 70% خلال الربع الثاني، نتيجة للتراجع المستمر في عدد السفن العابرة للممر الملاحي وسط استمرار التوترات الجيوسياسية.

كما استمر قطاع الطاقة في الانكماش خلال الربع، بعد أن سجل نشاط الاستخراجات انخفاضا قدره 9.2% نتيجة تباطؤ إنتاج النفط والغاز الطبيعي — شهد إنتاج النفط انخفاضا بنسبة 7.5% خلال الربع الثاني، بينما انخفض إنتاج الغاز الطبيعي بنسبة 19.6%.

الأمر قد تحسن قريبا، إذ "من المتوقع ظهور تأثير الاستثمارات في الاكتشافات الجديدة وفي تنمية حقول الإنتاج خلال الفترة المقبلة"، وفقا للبيان. قد يكون لسداد المستحقات المتأخرة علاقة بذلك — فقد سددت الحكومة مستحقات متأخرة قدرها نحو مليار دولار لشركات الطاقة العالمية العاملة في البلاد الشهر الماضي، وسددت دفعة مماثلة في أوائل يناير، وأخرى في نوفمبر. وقد اتفقت الحكومة منذ ذلك الحين على جدول زمني لسداد المستحقات المتأخرة لشركات الطاقة الدولية يمتد حتى يونيو 2025.

الاستثمارات الخاصة تنمو.. والاستثمارات العامة تنكمش مجددا: ارتفعت الاستثمارات الخاصة بنسبة 35.4% على أساس سنوي في الربع الثاني من العام المالي 2024/2025، لتستحوذ على أكثر من 50% من إجمالي الاستثمارات، بينما انكمشت الاستثمارات العامة بنسبة 25.7% خلال الربع، لتشكل أقل من 40% من إجمالي الاستثمارات في البلاد خلال الفترة. وقالت الوزارة: "يعكس هذا التحول التغييرات البارزة في هيكل الاستثمار في مصر".

وخلال العام المالي 2024/2025، تتوقع وزارة التخطيط نمو اقتصاد البلاد بنسبة 4%، مدعوما بتحسين النشاط الاقتصادي والتدابير التي تطبقها الحكومة لتحفيز نشاط القطاع الخاص. وأضافت الوزارة في بيانها، أن "من المتوقع أن تلعب الاستثمارات الخاصة دوراً رئيسياً في الحفاظ على هذا الزخم، وتهيئة بيئة مواتية للنمو على المدى الطويل".

يتفوق هذا على توقعات الآخرين: يتوقع صندوق النقد الدولي نمو الاقتصاد المصري بنسبة 3.6% خلال العام المالي الحالي. لكن، البنك الدولي كان أقل تفاؤلا نسبيا، إذ خفض توقعاته لنمو اقتصاد البلاد في العام المالي الحالي بمقدار 0.7 نقطة مئوية إلى 3.5%. المصدر: إنتربرايز

ارتفاع أسعار النفط مع تصاعد المخاوف بشأن الإمدادات والرسوم الأمريكية

ارتفعت أسعار النفط بنحو طفيف اليوم الخميس على خلفية مخاوف من شح المعروض العالمي بعد تهديدات أمريكية بفرض رسوم جمركية على مشتري النفط الفنزويلي، وعقوبات سابقة على مشتري النفط الإيراني، في حين يعكف المتعاملون على تقييم أثر الرسوم الجمركية التي فرضها الرئيس الأمريكي دونالد ترامب على السيارات. وصعدت العقود الآجلة لخام برنت تسعة سنتات بما يعادل 0.12% إلى 73.87 دولاراً للبرميل. وزادت العقود الآجلة لخام غرب تكساس الوسيط الأمريكي عشرة سنتات أو 0.1% إلى 69.75 دولاراً للبرميل. وارتفعت الأسعار أمس الأربعاء بنحو 1% على خلفية بيانات حكومية أظهرت انخفاض مخزونات النفط الخام والوقود الأمريكية الأسبوع الماضي، وتهديد الولايات المتحدة بفرض رسوم جمركية على الدول التي تشتري النفط الفنزويلي. وقال سوفرو ساركار، رئيس الفريق المعني بقطاع الطاقة لدى «دي.بي.إس. بنك» لرويترز: «يبدو أن اتجاه الأسعار صعوداً في الآونة الأخيرة راجع للأخذ في الاعتبار الضخيم الذي يكتنف مسألة الرسوم الجمركية على مشتري النفط الفنزويلي. لا نزال نرى أن سياسات ترامب تجاه إيران وفنزويلا تمثل أكبر عوامل ارتفاع أسعار النفط، لذا فإن هذا الاحتمال يظهر بشكل جزئي في الوقت الحالي». وأفادت مصادر أمس بأن شركة «ريالينس إنديستريز» الهندية، المشغلة لأكبر مجمع تكرير في العالم، ستوقف واردات النفط الفنزويلي عقب إعلان الرسوم الجمركية. غير أن ساركار قال إن البنك يستبعد عودة الأسعار إلى المستويات المرتفعة التي سجلتها في أوائل 2025، إذ ستعود المخاوف حيال الطلب الناجمة عن «ضبابية السياسة الأمريكية وحروب الرسوم الجمركية لمطاردة السوق في وقت ما». كما عكف المتعاملون والمستثمرون على تقييم مدى تأثير الطلب على النفط بإعلان ترامب عن فرض رسوم جمركية 25% على السيارات والشاحنات الخفيفة المستوردة اعتباراً من الأسبوع المقبل. المصدر: سي ان بي سي

إجراءات الشركات

التعاملات الداخلية لجلسة تداول يوم 25 مارس 2025

اسم الشركة	الوظيفة	الصفقة	الكمية	الاطلاق (جنيه)
إيكى	داخلى	شراء	45065	3.16
هيبىكو	داخلى	بيع	52000	3.59
النصر للملابس - كابو	داخلى	شراء	200000	2.76
المصرية للمنتجات السياحية	داخلى	شراء	164000	6
المصرية للمنتجات السياحية	داخلى	شراء	133980	6
المصرية العربية - ثمار	داخلى	بيع	1000	4.48
بالم هيلز للتعمير	داخلى	شراء	100000	7.02
بالم هيلز للتعمير	داخلى	شراء	1000000	7.02
بالم هيلز للتعمير	داخلى	شراء	5000	7.02
بالم هيلز للتعمير	داخلى	بيع	10500	7.02
ميناء للإستثمار السياحى والعقارى	مجموعة مرتبطة	بيع	64966	4.87
ميناء للإستثمار السياحى والعقارى	مجموعة مرتبطة	شراء	64966	4.87
ميناء للإستثمار السياحى والعقارى	داخلى	شراء	50689	4.87
البنك التجارى الدولى - مصر	داخلى	شراء	60000	81.71
الأسكندرية للغزل والنسيج - سبينالكس	داخلى	شراء	42000	9.11
زهراء المعادى للإستثمار والتعمير	داخلى	بيع	11100000	3.44
زهراء المعادى للإستثمار والتعمير	داخلى	شراء	10000	3.44
نهر الخير	داخلى	شراء	250000	0.595

جدول توزيعات الاسهم المجانية

أسم الشركة	التوزيع	تاريخ نهاية الحق	تاريخ التوزيع
------------	---------	------------------	---------------

لا توجد اسهم مجانية لهذا الشهر

الكوبونات

أسم الشركة	قيمة التوزيع النقدي	تاريخ نهاية الحق	تاريخ التوزيع
عبور لاند	2 جنيه للسهم	2025-03-24	2025-03-27

الجمعيات العمومية

التاريخ	اسم الشركة	نوع الجمعية	العنوان
2025-03-27	ليسيكو مصر	عادية	عن طريق الأنعقاد الألكتروني والتصويت عن بعد
2025-03-27	فورى	عادية	بواسطة تقنيات الأتصال الحديثة والتصويت الألكتروني
2025-03-27	طاقة عربية	عادية	من خلال وسائل الأتصال الحديثة باستخدام تقنية E – Magles
2025-03-27	تنمية للإستثمار العقارى	عادية	من خلال وسائل الأتصال الحديثة
2025-03-27	بيراميزا للفنادق والقرى السياحية	عادية	بمقر فندق بيراميزا القاهرة 60 ش الجيزة
2025-03-27	المصرف المتحد	عادية	بمقر المصرف الرئيسى 106 شارع القصر العيى - جاردن سيتى - بالدور الأربعة عشر بقاعة الإجتماعات أو من خلال وسائل الأتصال الحديثة
2025-03-27	الشرق الأوسط لصناعة الزجاج	عادية	بإستخدام وسائل الأتصال الحديثة
2025-03-27	أم بى للهندسية	عادية	بيراميزا بارك ريزورت - طريق القاهرة الألكندرية الصحراوى وأيضا عبر تقنية الأتصال والتصويت عن بعد
2025-03-27	إعمار مصر للتنمية	عادية	عن طريق الأنعقاد الألكتروني أو التصويت عن بعد
2025-03-29	المتحدة للأسكان والتعمير	عادية	بمقر الشركة 95 طريق 26 يوليو - الأرابطة - الألكندرية

اخلاء المسؤولية

يستند هذا التقرير إلى المعلومات المتاحة للجمهور. لا يُقصد بهذا التقرير توصية بشراء أو بيع، كما لا يعتبر عرض شراء أو بيع الأوراق المالية المذكورة فيه. لقد تم إعداد المعلومات والآراء الواردة في هذا التقرير من قبل إدارة أبحاث شركة بريميمير من مصادر يعتقد أنها موثوق فيها في وقت نشرها. لا تتحمل شركة بريميمير أية مسؤولية قانونية أو مسؤولية عن الخسائر أو الأضرار الناتجة عن استخدام هذا المنشور أو محتوياته. يحق لشركة بريميمير تغيير الآراء الواردة في هذا التقرير دون إشعار مسبق.

يحتوي هذا التقرير البحثي (بما في ذلك جميع الملاحق) على معلومات يُقصد نقلها فقط إلى المستقبلين المقصودين، إذا لم يكن القارئ أو المتلقي لهذا التقرير البحثي هو المتلقي المقصود، يرجى إخطار بريميمير على الفور، ويجب مسح هذا التقرير البحثي دون الاحتفاظ بأي جزء بأي شكل من الأشكال. إن الاستخدام غير المصرح به لهذا التقرير البحثي أو نشره أو توزيعه أو إعادة إنتاجه من قبل أي شخص بخلاف المتلقي المقصود محظور تمامًا.

يؤكد محلل/محللو الأبحاث الذين يغطون الشركة (أو الشركات) المذكورة في هذا التقرير أن وجهات نظرهم حول الشركة (أو الشركات) وأوراقهم المالية تم التعبير عنها بدقة.

مسؤولي الاتصال

البحوث	تليفون: (+202) 37627581	بريد الكتروني: research@premiere-securities.com
خدمة العملاء	تليفون: (+202) 33330700	بريد الكتروني: etrade@premiere-securities.com

فريق عمل البحوث بشركة بريميمير

عصام عبد العليم	مدير إدارة البحوث	بريد الكتروني: essam.abdelaleem@premiere-securities.com
-----------------	-------------------	---

قسم التحليل المالي

جهاد أبو هشيمة	محلل استثماري	بريد الكتروني: g.abuhashima@premiere-securities.com
رهام عصام الدين	محلل استثماري	بريد الكتروني: rehamessam@premiere-securities.com