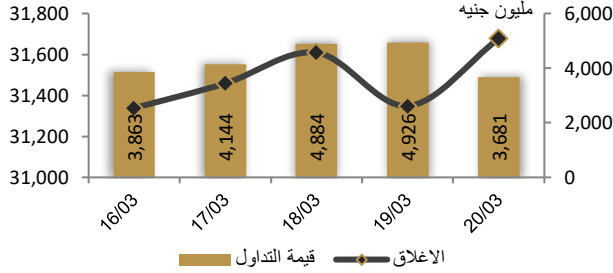
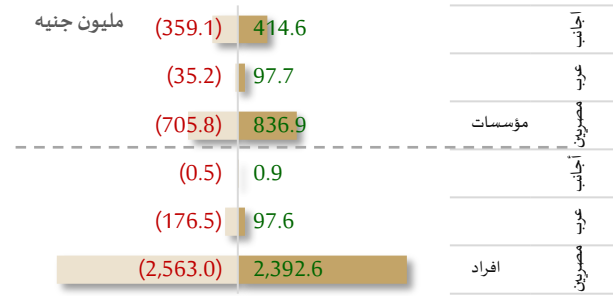


احصائيات التداول


رسم بياني لمؤشر EGX 30 الرئيسي



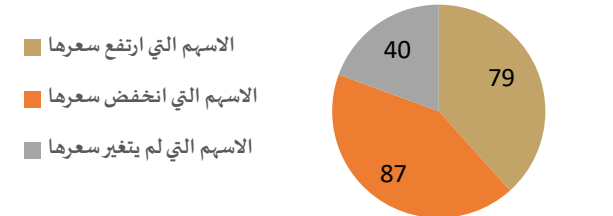
انواع المستثمرين (مليون جنيه)



صافي تعاملات المستثمرين (مليون جنيه)



تغيرات الاسهم



مؤشرات السوق المصري

اسم المؤشر	قيمة المؤشر	Δ اليومي	Δ من أول السنة
أي جي اكس 30	31,677.58	1.05%	6.51%
أي جي اكس 70	8,922.57	0.48%	0.18%
أي جي اكس 100	12,338.67	0.47%	9.99%
مؤشر تميز	11,024.36	-0.03%	11.49%
مؤشر سريعة 33	3,368.58	-0.07%	9.14%

أعلى 5 أسهم من حيث الارتفاع في السعر

السهم	سعر الاغلاق (ج)	التغير (%)
أذكو	178.00	18.71
المتحدة للاستثمار	8.15	11.34
الاسماعيلية الجديدة للتطوير	31.20	8.48
جي بي كوربوريشن	19.50	8.15
ايسترن كومباني	33.00	6.45

أعلى 5 أسهم من حيث الانخفاض في السعر

السهم	سعر الاغلاق (ج)	التغير (%)
مطاحن مصر العليا	250.00	10.15-
مصر للأسواق الحرة	28.00	7.74-
المجموعة المتكاملة للأعمال الهندسية	0.25	4.58-
العامة لاستصلاح الأراضي	46.04	4.18-
مصر للالومنيوم	178.65	3.95-

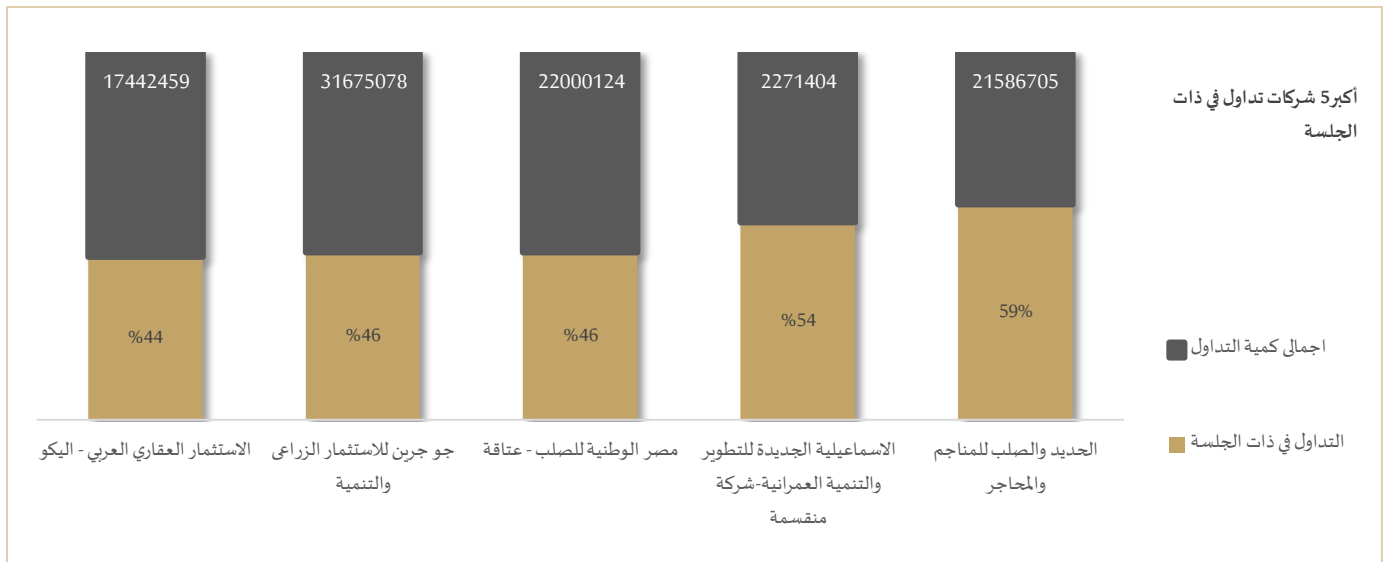
أكبر 5 أسهم من حيث قيمة التداول

السهم	ق. التداول (ج)	سعر الإغلاق
البنك التجاري الدولي	439,990,624	78.90
هيرمس	238,053,440	28.46
عتاقة	197,578,400	9.06
فوري	169,815,488	9.09
الحديد والصلب للمناجم والمحاجر	125,151,144	5.82

تابع احصائيات التداول

أكبر خمس قطاعات من حيث قيمة التداول اليومي			
اسم القطاع	قيمة المؤشر	التغير اليومي %	قيمة تداول القطاع (جنيه)
العقارات	3,328.2	0.1	701,234,759
خدمات مالية	1,532.9	0.7	521,224,471
موارد أساسية	3,568.2	0.1	442,227,186
البنوك	2,666.6	0.9	350,050,705
اتصالات وتكنولوجيا واعلام	2,549.9	-0.2	218,048,419

أكبر 5 أسهم من حيث كمية التداول		
السهم	ك. التداول (سهم)	سعر الإغلاق
اوراسكوم للاستثمار القابضة	185,819,529	0.59
اوراسكوم المالية القابضة	124,006,382	0.40
المشروعات الصناعية والهندسية	92,471,988	0.38
العربية للاستثمارات	54,567,641	0.53
القاهرة للزيوت والصابون	44,567,162	0.33



تابع احصائيات التداول

مؤشرات السلع				
التغير (%)	السعر السابق	الإغلاق	Energy	مؤشرات الطاقة
3.4%	66.057	68.28	Crude OilUSD/Bbl	النفط الخام USD/Bbl
4.0%	69.385	72.16	BrentUSD/Bbl	برنت USD/Bbl
-11.7%	4.5049	3.98	Natural gasUSD/MMBtu	الغاز الطبيعي دولار/مليون وحدة حرارية بريطانية
5.0%	2.0888	2.193	GasolineUSD/Gal	البنزين دولار أمريكي/جالون
-7.3%	104.6	97	CoalUSD/T	الفحم USD/T
التغير (%)	السعر السابق	الإغلاق	Metals	مؤشرات المعادن
4.3%	2898.4	3023.65	GoldUSD/t.oz	الذهب USD/t.oz
2.5%	32.212	33.013	SilverUSD/t.oz	الفضة USD/t.oz
9.5%	4.6406	5.0825	CopperUSD/Lbs	النحاس دولار أمريكي/رطل
-2.0%	3220	3156	SteelCNY/T	ستيل CNY/T
-0.8%	74900	74300	LithiumCNY/T	ليثيوم CNY/T
2.0%	957	976.4	PlatinumUSD/t.oz	البلاتين USD/t.oz
1.0%	100.99	102	Iron OreUSD/T	خام الحديد USD/T
-2.4%	2690	2626.2	AluminumUSD/T	الألومنيوم USD/T
-0.8%	384.5	381.25	UreaUSD/T	اليوريا USD/T
-3.7%	8072	7775	PolyethyleneCNY/T	البولي إيثيلين CNY/T
-0.6%	7287	7244	PolypropyleneCNY/T	مادة البولي بروبيلين CNY/T
التغير (%)	السعر السابق	الإغلاق	Agriculture	مؤشرات الزراعة
1.1%	998.86	1009.75	SoybeansUSD/Bu	فول الصويا دولار أمريكي/بو
-1.4%	4440	4376	PalM OilMYR/T	زيت النخيل MYR/T
-6.3%	1.7991	1.685	CheeseUSD/Lbs	الجبن دولار أمريكي/رطل
0.8%	18.39	18.53	MilkUSD/CWT	الحليب USD/CWT
-1.3%	394.94	389.79	CoffeeUSD/Lbs	القهوة دولار أمريكي/رطل
4.5%	18.85	19.69	SugarUSD/Lbs	السكر دولار أمريكي/رطل
-4.0%	8159.8	7834.27	CocoaUSD/T	الكاكاو USD/T
-2.6%	283.4	276.15	Orange JuiceUSD/Lbs	عصير البرتقال دولار أمريكي/رطل
3.0%	542.01	558.25	WheatUSD/Bu	القمح دولار أمريكي/بو

مؤشرات الأسواق العالمية والعربية			
التغير (%)	القيمة	المؤشر	المؤشرات العربية
%1.25	11755.89	TASI	السعودية
%0.71-	5099.8	ADI	ابوظبي
%0.00	7364.12	MARKET-IXP	الكويت
%0.00	1973.89	BSEX	البحرين
%1.55-	10325.42	GENERAL	قطر
%6.26	17621.4	MASI	المغرب
%1.74	10884	TUN20	تونس
التغير (%)	القيمة	المؤشر	المؤشرات العالمية
%0.08+	42,011.40	Dow Jones	أمريكا
%0.08+	5,670.84	S&P 500	أمريكا
%0.52+	17,798.06	NASDAQ	أمريكا
%0.47-	22,956.98	FTSE 100	لندن
%0.63-	8,701.99	DAX	ألمانيا
%0.20-	37,968.02	Nikkei 225	اليابان
أسعار العملات مقابل الجنيه المصري			
العملة	شراء	بيع	Δ اليومي بالجنيه
دولار أمريكي	50.516	50.616	-0.077
يورو	54.780	54.898	-0.365
جنيه إسترليني	65.449	65.599	-0.153
فرنك سويسري	57.275	57.420	-0.234
100 ين ياباني	33.999	34.071	0.243
ريال سعودي	13.467	13.495	-0.021
دينار كويتي	163.928	164.359	-0.256
درهم اماراتي	13.752	13.781	-0.021
اليوان الصيني	6.974	6.989	-0.022

متابعة اسعر الذهب يوميا

اسعارالذهب من البورصة المصرية

العيار	السعر الحالي			السعر السابق			متوسط التغير (%)
	العرض	الطلب	المتوسط	العرض	الطلب	المتوسط	
عيار 24	4,937	4,874	4,905	4,936	4,873	4,904	-0.01%

الاسعار المحلية للذهب بالجنيه - شعبة الذهب المصرية

العيار	السعر السابق	سعر اليوم	التغير %
عيار 21	4,270	4,260	-0.23%
عيار 24 - (99.9)	4,880	4,869	-0.24%
عيار 18	3,660	3,652	-0.23%
عيار 14	2,847	2,840	-0.24%
الجنيه الذهب	34,160	34,080	-0.23%

اسعار الذهب عالميا بالدولار - المجلس العالمي للذهب

العيار	السعر السابق (دولار)	سعر اليوم (دولار)	التغير %
سعر الأوقية - 99.9	3,050	3,023	-0.89%
سعر الجرام - 99.9	98	97	-0.89%

السعر الضمني للدولار من واقع سعر الذهب المحلي مقابل العالمي

سعر الدولار الضمني	السعر السابق	سعر اليوم	التغير %
سعر الدولار الضمني	49.77	50.09	0.66%

* أوقية الذهب تساوي 31.1 جرام

* الذهب المحلي عيار 24 هو الذهب النقي بنسبة 99.9

صناديق استثمار لزي موت

اسم الصندوق	العملة	الفئة	كود رويترز	كود بلومبرج	الشراء	الإسترداد	سعر الوثيقة سابقا	سعر الوثيقة اليوم	التغير %
جولد-az	جنيه	المعادن النفيسة	-	-	الإثنين الي الخميس	الإثنين الي الخميس	17.12	17.24	0.69%
استحقاق - 2027 بالدولار	USD	الدخل الثابت	68687094	TARGET27 EY	مغلق	شهريا	10.43	10.43	0.00%
استحقاق - 2025 بالجنيه	جنيه	الدخل الثابت	68687095	TARGET25 EY	مغلق	شهريا	13.23	13.23	0.00%
فرص	جنيه	الأسهم	68659742	AZFORAS EY	يومية	يومية	31.44	31.22	-0.70%
ادخار	جنيه	الدخل الثابت	68659741	AZDKHAR EY	يومية	يومية	17.34	17.35	0.04%

“مصر للأسمنت” تحقق قفزة تاريخية في الأرباح بنسبة 136% خلال 2024

أعلنت مجموعة مصر للأسمنت، عن تحقيق ارتفاع كبير في أداؤها المالي خلال عام 2024، حيث بلغ صافي أرباحها 272 مليون جنيه، مسجلة زيادة قوية بنسبة 136% مقارنة بعام 2023. هذا الإنجاز يعكس تطوراً لافتاً في استراتيجيات المجموعة، التي ركزت على تعزيز الكفاءة التشغيلية وترشيد التكاليف، مع الحفاظ على جودة المنتجات. من 16 مليون إلى 272 مليون جنيه: رحلة تحول ملهمة لإدراك حجم هذا الارتفاع الكبير، يمكن العودة إلى عام 2019، عندما كانت أرباح المجموعة لا تتجاوز 16 مليون جنيه، هذا التحول ليس مجرد رقم في التقارير المالية، بل هو دليل على نجاح استراتيجيات التحول التي نفذتها المجموعة بفعالية، مما يعكس تطوراً لافتاً في أداؤها.

إدارة ديناميكية وقرارات استراتيجية

كانت الإدارة الفاعلة والقادرة على قراءة المتغيرات الاقتصادية أحد أبرز عوامل نجاح المجموعة. من خلال تعزيز الكفاءة التشغيلية وتبني سياسات توسعية ذكية، استطاعت المجموعة التغلب على التحديات السوقية وتحقيق ارتفاع كبير في الأرباح. كما ساهمت خطط التوسع المحلي والإقليمي في تنوع مصادر الإيرادات، مما قلل من المخاطر المرتبطة بالتقلبات الاقتصادية المحلية

ريادة صناعية وسمعة متزايدة

لم يقتصر النجاح على الأرقام المالية فقط، بل امتد ليشمل تعزيز مكانة المجموعة كواحدة من أبرز اللاعبين في صناعة الأسمنت في مصر. ومن خلال تبني الابتكار ورفع معايير الجودة، تمكنت المجموعة من ترسيخ سمعتها كشركة رائدة في القطاع، قادرة على تلبية احتياجات السوق المتسارعة

تصريحات قيادية تعكس الثقة

علق السيد حسن جبري، العضو المنتدب والرئيس التنفيذي لمجموعة مصر للأسمنت، على هذا الإنجاز قائلاً: “هذا الارتفاع الكبير في الأرباح يعكس مدى صلابتنا استراتيجياتنا وفعاليتنا إدارتنا في قيادة المجموعة نحو آفاق جديدة من التطور. نحن مستمرين في تعزيز كفاءتنا التشغيلية، والتوسع محلياً ودولياً، وترسيخ مكانتنا كأحد أبرز رواد صناعة الأسمنت في المنطقة”.

تصريح جبري يعكس ثقة الإدارة في المسار الذي تسير عليه المجموعة، ويؤكد التزامها بتحقيق المزيد من النجاحات في المستقبل.

كما أكد اللواء أ.ح/ السيد عبد الفتاح حرحور رئيس مجلس إدارة مجموعة مصر للأسمنت، أن الأداء القوي الذي حققته المجموعة يعكس رؤية استراتيجية واضحة وقدرة على التكيف مع متغيرات السوق، مشيداً بدور المجموعة في دعم قطاع الصناعة في مصر وتعزيز التنمية الاقتصادية.

مستقبل واعد وخطط توسعية.

مع هذه النتائج المالية القوية، تستعد مجموعة مصر للأسمنت لدخول مرحلة جديدة من الريادة والتوسع، وتهدف المجموعة إلى تعزيز قدرتها التنافسية، وتوسيع نطاق أعمالها، وخلق قيمة مستدامة تسهم في دعم الاقتصاد الوطني وتعزيز التنمية العمرانية في مصر. المصدر: جريدة البورصة

الحكومة تطلق سوقاً لسندات الأفراد هذا العام

تسعى الحكومة إلى تدشين سوق لسندات الأفراد خلال العام الحالي، كجزء من جهود أوسع نطاقاً لتنوع أدوات الدين العام، وفق ما قاله مصدر حكومي لإنتربرايز. الخطوة المرتقبة ستتيح للمستثمرين الأفراد لأول مرة الشراء المباشر والاكنتاب في أدوات الدين الحكومية، وهو ما يتوقع أن يخفف مدفوعات خدمة الديون السنوية.

ما هي سندات الأفراد؟ هي أداة دين تصدرها الحكومة وتبيعها مباشرة لصالح الأفراد. وتصدر الدول سندات الأفراد مثل سندات التوفير الأمريكية وسندات المملكة المتحدة الممتازة كوسيلة لاقتراض الأموال من الجمهور مقابل مدفوعات الفائدة أو نوع آخر من العائدات. وعلى عكس بعض الأشكال الأخرى من الديون، فإن سندات الأفراد التي تصدرها الحكومة مستقرة ويمكن التنبؤ بها وغالباً ما تكون أقل تكلفة، مع ميزة إضافية تتمثل في كونها أداة فعالة للسياسة النقدية إذا لزم الأمر.

تأتي هذه الخطوة وسط إقبال متزايد على أذون وسندات الخزنة، والذي جاء مدفوعاً من قبل الأفراد الذين يستثمرون في هذه الأدوات من خلال أمناء الحفظ والبنوك المتعاملة. ويتزامن مع ذلك دراسة مرتقبة من الحكومة حول كيفية تنوع الدين العام، والتي أوشكت على الانتهاء، بحسب المصدر.

حصلت هذه الخطوة بالفعل على دعم البنك الدولي، الذي يساعد الحكومة في إعداد الدراسة والاختبارات الخاصة بإطلاق أول سوق لسندات الأفراد في البلاد، وفقاً للمصدر. "يتطلب الأمر تعديلاً تشريعياً في قانون المتعاملون الرئيسيون الخاص بالتعامل على أدوات الدين العام، إلى جانب إجراءات تنظيمية مع البنوك والهيئة العامة للرقابة المالية"، على حد قول المصدر. المصدر: إنتربرايز

الكويت تجدد ودائع بقيمة 4 مليارات دولار لدى "المركزي المصري" وتزيد استثماراتها 20% في 2025

كشفت منصة "اقتصاد الشرق مع بلومبرج" أن مسئولين كويتيين أبلغوا الدكتور مصطفى مدبولي، رئيس الوزراء، بتجديد وديعتين بإجمالي قيمة 4 مليارات دولار، الأولى بقيمة مليار دولار سينتهي أجلها أبريل المقبل، أما الوديعة الأخرى تبلغ قيمتها 3 مليارات دولار والتي سينتهي أجلها في سبتمبر المقبل 2025. وقالت المصادر إن الكويت تعمل على زيادة استثماراتها في مصر بنحو 20% خلال 2025 لتصل إلى 5.3 مليار دولار في عدة قطاعات، في الوقت الذي تستهدف الاستحواذ على حصص في شركات حكومية والمنافسة على إدارة المطارات المصرية.

وأضافت أن حكومتي البلدين تسعيان لتعزيز التعاون الاقتصادي والاستثماري عبر ضخ استثمارات كويتية جديدة في مصر خلال السنوات المقبلة، تتجاوز قيمتها 10 مليارات دولار، وتشمل القطاعات المستهدفة صناعة الدواء، والأمن الغذائي، والسياحة، والزراعة، وتصنيع السيارات، والمصارف، والطاقة المتجددة، والنقل الجماعي، والهيديوجين الأخضر، مشيرة إلى أن جانباً من الاستثمارات الكويتية سيكون في منطقتي الساحل الشمالي الغربي، والبحر الأحمر، حيث سيتم تنفيذ مشروعات كويتية سياحية وبناء مجموعة فنادق جديدة.

وفي نهاية فبراير الماضي، أعلن رئيس الوزراء مصطفى مدبولي، عن زيارة مرتقبة لرئيس الوزراء الكويتي لمصر قريباً؛ للإعلان عن المشروعات الاقتصادية والاستثمارية المشتركة بين البلدين، مشيراً إلى أن الفترة المقبلة، ستشهد الإعلان عن أخبار جيدة في مجال التعاون الاقتصادي والاستثماري، بين البلدين. يبلغ عدد المشروعات الاستثمارية المشتركة بين البلدين نحو 1431 مشروعاً، وتأتي الكويت في المركز الخامس بقائمة أهم الدول المستثمرة في مصر والثالثة عربياً بعد الإمارات العربية المتحدة والمملكة العربية السعودية. ويبلغ حجم التبادل التجاري بين مصر والكويت نحو 3 مليارات دولار سنوياً، بحسب بيانات سابقة للجهاز المركزي للتعبئة العامة والإحصاء في مصر.

وأجرى مدبولي زيارة رسمية إلى دولة الكويت، خلال فبراير الماضي، لبحث عدد من القضايا والموضوعات ذات الاهتمام المشترك، وفي مقدمتها تعزيز التعاون الاقتصادي بين البلدين، ودعم الاستثمارات الكويتية في مصر، ووعد رئيس الوزراء المصري، المستثمرين بالكويت والمصنعين خلال لقاء معهم، بمنحهم الرخصة الذهبية في حال إنشاء مصانع وشركات جديدة تساهم في توطین الصناعة في مصر الفترة المقبلة، إلى جانب تقديم كافة التسهيلات اللازمة أمام الاستثمار الكويتي بمصر. المصدر: إيكونومي بلس

النفط يسجل مكاسب للأسبوع الثاني مع زيادة الرهان على تراجع الإمدادات

ارتفعت أسعار النفط في جلسة الجمعة وسجلت مكاسب للأسبوع الثاني على التوالي، بعد أن أدت عقوبات أمريكية على إيران وخطة جديدة من تحالف أوبك+ تتعلق بخفض الإنتاج إلى زيادة الرهانات على تراجع الإمدادات. وصعدت العقود الآجلة لخام برنت 16 سنتًا أو 0.2% لتصل عند التسوية إلى 72.16 دولارًا للبرميل. وزادت العقود الآجلة لخام غرب تكساس الوسيط الأمريكي 21 سنتًا أو 0.3% إلى 68.28 دولارًا للبرميل، وعلى أساس أسبوعي، ارتفع خام برنت 2.1% وخام غرب تكساس الوسيط الأمريكي 1.6%، في أكبر ارتفاع من نوعه منذ الأسبوع الأول من عام 2025. أعلنت وزارة الخزانة الأمريكية يوم الخميس عقوبات جديدة على صلة بإيران، استهدفت للمرة الأولى مصفاة صينية مستقلة إلى جانب عدد من الكيانات والسفن الأخرى التي تشارك في توريد النفط الخام الإيراني إلى الصين. وقال سكوت شيلتون، إن ذلك بعث برسالة على الأرجح إلى السوق مفادها أن الشركات الصينية، أكبر المشترين للنفط الإيراني، ليست محصنة ضد ضغوط العقوبات من الولايات المتحدة.

وهذه هي الحزمة الرابعة من العقوبات التي تفرضها واشنطن على إيران منذ تعهد الرئيس الأمريكي دونالد ترامب في فبراير بإعادة فرض حملة "أقصى الضغوط" على طهران، وتوعده بخفض صادرات البلاد من النفط إلى الصفر. وتوقع محللون لدى بنك إيه. إن. زد انخفاض صادرات النفط الإيرانية بمقدار مليون برميل يوميًا بسبب تشديد العقوبات. وقدرت منصة تتبع السفن (كبلر) صادرات النفط الخام الإيرانية بأكثر من 1.8 مليون برميل يوميًا في فبراير. تلقت أسعار النفط دعمًا من خطة جديدة لتحالف أوبك+ لخفض إضافي للإنتاج من سبعة أعضاء لتعويض تجاوزهم للمستويات المتفق عليها. وتنص الخطة على تخفيضات شهرية تتراوح بين 189 ألف برميل يوميًا و435 ألف برميل يوميًا، وستستمر حتى يونيو 2026. وأكد تحالف أوبك+ في وقت سابق من هذا الشهر أن ثمانية من أعضائه سيمضون في زيادة الإنتاج الشهري بمقدار 138 ألف برميل يوميًا اعتبارًا من أبريل، ليستعيد بذلك جزءًا من تخفيضات الإنتاج البالغة 5.85 مليون برميل يوميًا والتي اتفق عليها في سلسلة من الخطوات منذ عام 2022 لدعم السوق المصدر: رويترز

إجراءات الشركات

التعاملات الداخلية لجلسة تداول يوم 19 مارس 2025

اسم الشركة	الوظيفة	الصفقة	الكمية	الاطلاق (جنيه)
بالم هيلز للتعمر	داخلي	بيع	500000	7.35
بالم هيلز للتعمر	داخلي	شراء	7750	7.35
بالم هيلز للتعمر	داخلي	شراء	7500	7.35
مينا للاستثمار السياحي والعقارى	مجموعة مرتبطة	شراء	10000	5.4
مينا للاستثمار السياحي والعقارى	داخلي	بيع	229135	5.4
السويدى إيكوتريك	داخلي	بيع	10000	85.32
مصر بنى سويف للأسمنت	داخلي	شراء	150	75.86
سبأ الدولية للأدوية والصناعات الكيماوية	مساهم رئيسى	بيع	250000	1.17
الأسكندرية للغزل والنسيج - سبينالكس	داخلي	شراء	11726	8.94
إديتا للصناعات الغذائية	داخلي	بيع	164115	27.6
كونتكتنك المالية القابضة	حازم عمرو محمود موسى	شراء	80850356	4.48
كونتكتنك المالية القابضة	Consolidated fianacial	بيع	198321284	4.48

جدول توزيعات الاسهم المجانية

أسم الشركة	التوزيع	تاريخ نهاية الحق	تاريخ التوزيع
------------	---------	------------------	---------------

لا توجد اسهم مجانية لهذا الشهر

الكوبونات

أسم الشركة	قيمة التوزيع النقدي	تاريخ نهاية الحق	تاريخ التوزيع
السعودية المصرية للإستثمار والتمويل	2 جنيه للسهم	2025-03-18	2025-03-23
عبور لاند	2 جنيه للسهم	2025-03-24	2025-03-27

الجمعيات العمومية

التاريخ	اسم الشركة	نوع الجمعية	العنوان
2025-03-23	التوفيق للتأجير التمويلي	عادية	بمقر الشركة عبر التقنية الإتصال والتصويت عن بعد دون التجمع الفعلي
2025-03-23	البنك المصري لتنمية الصادرات	عادية	بمقر فندق هلنان لاند مارك مصر للمقاصة سابقا ، 86 ش التسعين
2025-03-23	البنك التجارى الدولى	عادية	بمقر البنك بالى المالى بالقرب الذكية - منطقة F10 مبنى B219 - الكيلو 28- طريق القاهرة - الأسكندرية الصحراوى أو من خلال وسائل الإتصال الحديثة
2025-03-24	الوطنية للأسكان للنقابات المهنية	عادية	بمقر الشركة 18 ش شريف متفرع من شارع الأهرام - مصر الجديدة
2025-03-24	المصرية للأقمار الصناعية - نايل سات	عادية	بمقر الشركة - طريق الواحات - مدينة السادس من أكتوبر
2025-03-24	ابن سينا فارما	عادية	عبر التقنيات الأتصال الحديثة والتصويت عن بعد
2025-03-25	مصر للأسمنت - قنا	عادية	بفندق حرس الحدود - ش الصاعقة متفرع من شارع الثورة - مصر الجديدة
2025-03-25	دلتا للطباعة والتغليف	عادية	بمقر الشركة بمدينة برج العرب الجديدة - المنطقة الصناعية الثانية - قطعة 8 - بلوك 35
2025-03-25	بنك كريدى أجريكول مصر	عادية	بواسطة تقنيات الأتصال الحديثة
2025-03-25	بنك التعمير والأسكان	عادية / غير عادية	عن طريق وسائل الأتصال المسموعة
2025-03-25	المصرية للإتصالات	عادية / غير عادية	بمقر الشركة بالقرب الذكية - الكيلو 28 طريق مصر إسكندرية الصحراوى
2025-03-25	العربية لحليج الأقطان	غير عادية	بدار الضيافة لضباط الشرطة - الحى السادس - مدينة نصر - قاعة الدور ا - بإستخدام وسائل الأتصال الحديثة
2025-03-25	الشمس بيراميدز للفنادق والنشآت السياحية	عادية / غير عادية	بمكتب رئيس مجلس الإدارة - كورنيش النيل - ابراج نايل سيتى - البرج الشمالى - الدور 30 رملة بولاق
2025-03-25	السادس من أكتوبر للتنمية والأستثمار - سوديك	غير عادية	بمقر الشركة كيلو 38 - طريق القاهرة السكندرية الصحراوى - الشيخ زايد
2025-03-25	الدولية للتأجير التمويلي	عادية	بقاعة إجتماعات المركز الرئيسى للشركة - 9ش عبد المنعم رياض المهندس
2025-03-25	الألمونيوم العربية	عادية	بمقر الشركة 3ش أحمد الدرديرى - مصر الجديدة - القاهرة

اخلاء المسؤولية

يستند هذا التقرير إلى المعلومات المتاحة للجمهور. لا يُقصد بهذا التقرير توصية بشراء أو بيع، كما لا يعتبر عرض شراء أو بيع الأوراق المالية المذكورة فيه. لقد تم إعداد المعلومات والآراء الواردة في هذا التقرير من قبل إدارة أبحاث شركة بريميمير من مصادر يعتقد أنها موثوق فيها في وقت نشرها. لا تتحمل شركة بريميمير أية مسؤولية قانونية أو مسؤولية عن الخسائر أو الأضرار الناتجة عن استخدام هذا المنشور أو محتوياته. يحق لشركة بريميمير تغيير الآراء الواردة في هذا التقرير دون إشعار مسبق.

يحتوي هذا التقرير البحثي (بما في ذلك جميع الملاحق) على معلومات يُقصد نقلها فقط إلى المستقبلين المقصودين، إذا لم يكن القارئ أو المتلقي لهذا التقرير البحثي هو المتلقي المقصود، يرجى إخطار بريميمير على الفور، ويجب مسح هذا التقرير البحثي دون الاحتفاظ بأي جزء بأي شكل من الأشكال. إن الاستخدام غير المصرح به لهذا التقرير البحثي أو نشره أو توزيعه أو إعادة إنتاجه من قبل أي شخص بخلاف المتلقي المقصود محظور تمامًا.

يؤكد محلل/محللو الأبحاث الذين يغطون الشركة (أو الشركات) المذكورة في هذا التقرير أن وجهات نظرهم حول الشركة (أو الشركات) وأوراقهم المالية تم التعبير عنها بدقة.

مسؤولي الاتصال

البحوث	تليفون: (+202) 37627581	بريد الكتروني: research@premiere-securities.com
خدمة العملاء	تليفون: (+202) 33330700	بريد الكتروني: etrade@premiere-securities.com

فريق عمل البحوث بشركة بريميمير

عصام عبد العليم	مدير إدارة البحوث	بريد الكتروني: essam.abdelaleem@premiere-securities.com
-----------------	-------------------	---

قسم التحليل المالي

جهاد أبو هشيمة	محلل استثماري	بريد الكتروني: g.abuhashima@premiere-securities.com
رهام عصام الدين	محلل استثماري	بريد الكتروني: rehamessam@premiere-securities.com