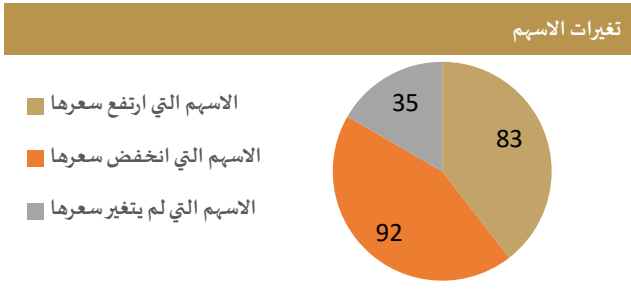
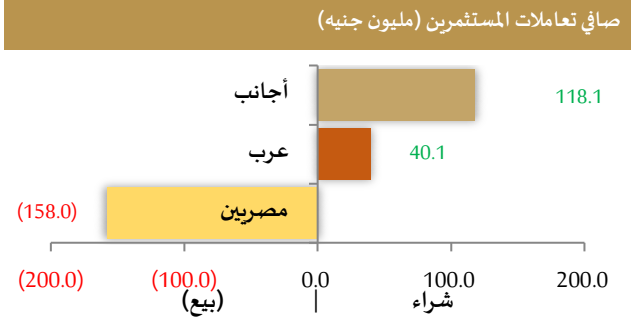
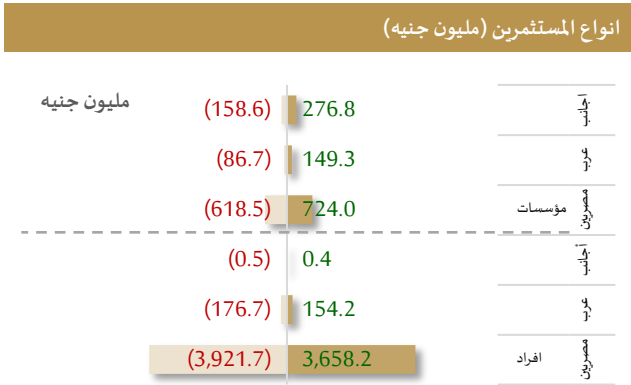
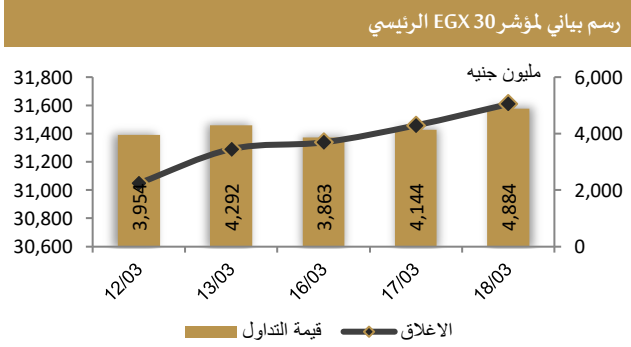


احصائيات التداول



مؤشرات السوق المصري

اسم المؤشر	قيمة المؤشر	Δ اليومي	Δ من أول السنة
أي جي اكس 30	31,608.69	0.48%	6.28%
أي جي اكس 70	8,964.86	0.46%	0.18%
أي جي اكس 100	12,397.43	0.58%	10.52%
مؤشر تميز	10,992.68	-0.79%	11.17%
مؤشر سريعة 33	3,386.31	0.89%	9.72%

أعلى 5 أسهم من حيث الارتفاع في السعر

السهم	سعر الاغلاق (ج)	التغير (%)
العربية للصناعات الهندسية	1.78	19.46
اليكو	1.93	14.88
مصر للالومنيوم	189.01	7.39
كابو	5.00	7.07
بالم هيلز	7.20	6.98

أعلى 5 أسهم من حيث الإنخفاض في السعر

السهم	سعر الاغلاق (ج)	التغير (%)
القاهرة الوطنية للاستثمار والاوراق المالية	24.27	18.96-
مطاحن جنوب القاهرة والجيزة	76.80	14.62-
مطاحن مصر العليا	255.00	8.35-
عتاقة	9.00	7.79-
العامة للصوامع والتخزين	168.06	7.39-

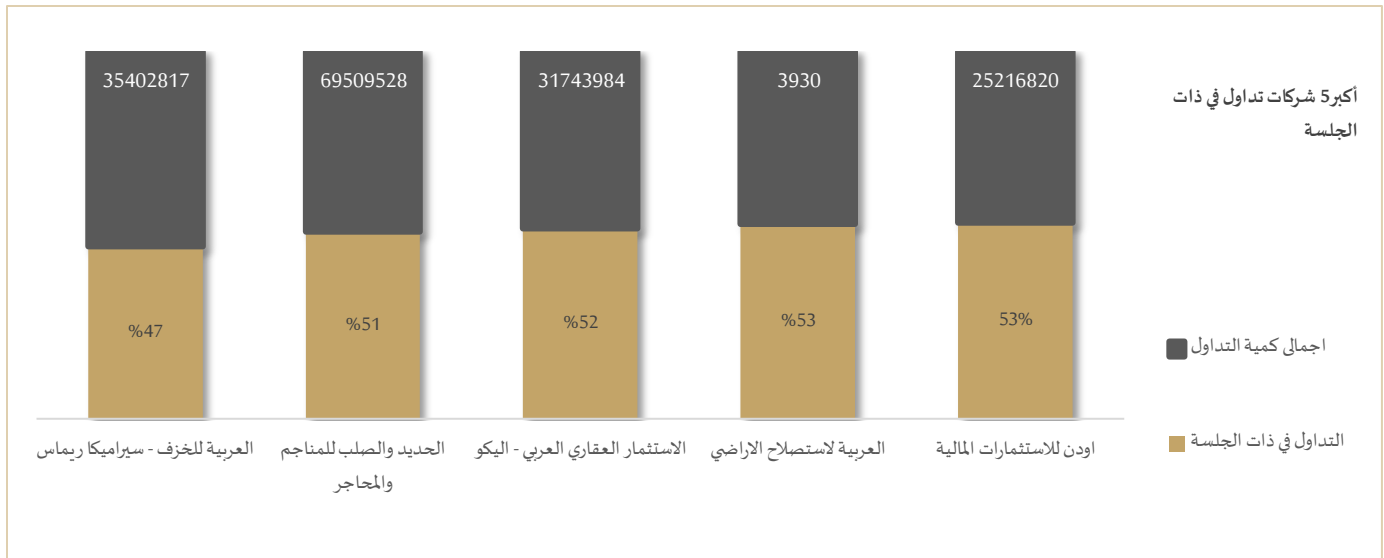
أكبر 5 أسهم من حيث قيمة التداول

السهم	ق. التداول (ج)	سعر الإغلاق
الحديد والصلب للمناجم والمحاجر	454,952,608	6.06
عتاقة	346,696,192	9.00
بلتون المالية القابضة	257,930,080	2.24
هيرمس	232,140,624	28.30
بالم هيلز	181,233,072	7.20

## تابع احصائيات التداول

أكبر خمس قطاعات من حيث قيمة التداول اليومي			
اسم القطاع	قيمة المؤشر	التغير اليومي %	قيمة تداول القطاع (جنيه)
العقارات	3,351.8	1.9	1,212,949,351
موارد أساسية	3,638.6	-0.2	995,966,256
خدمات مالية	1,539.6	0.5	786,403,012
رعاية صحية وأدوية	1,377.1	1.9	254,987,604
أغذية و مشروبات وتبغ	2,248.4	-0.2	247,970,152

أكبر 5 أسهم من حيث كمية التداول		
السهم	ك. التداول (سهم)	سعر الإغلاق
المشروعات الصناعية والهندسية	195,345,420	0.39
بلتون المالية القابضة	114,829,758	2.24
القاهرة للزيوت والصابون	78,156,144	0.33
الحديد والصلب للمناجم والمحاجر	69,509,528	6.06
العربية للصناعات الهندسية	66,183,195	1.78



تابع احصائيات التداول

مؤشرات السلع				
التغير (%)	السعر السابق	الإغلاق	Energy	مؤشرات الطاقة
0.7%	66.057	66.494	Crude OilUSD/Bbl	النفط الخامUSD/Bbl
1.1%	69.385	70.17	BrentUSD/Bbl	برنتUSD/Bbl
-9.3%	4.5049	4.0845	Natural gasUSD/MMBtu	الغاز الطبيعي دولار/مليون وحدة حرارية بريطانية
3.1%	2.0888	2.1541	GasolineUSD/Gal	البنزين دولار أمريكي/جالون
-7.2%	104.6	97.1	CoalUSD/T	الفحمUSD/T
التغير (%)	السعر السابق	الإغلاق	Metals	مؤشرات المعادن
4.9%	2898.4	3040.7	GoldUSD/t.oz	الذهبUSD/t.oz
5.4%	32.212	33.942	SilverUSD/t.oz	الفضةUSD/t.oz
7.8%	4.6406	5.0016	CopperUSD/Lbs	النحاس دولار أمريكي/رطل
-0.9%	3220	3191	SteelCNY/T	ستيلCNY/T
0.0%	74900	74900	LithiumCNY/T	ليثيومCNY/T
5.4%	957	1008.6	PlatinumUSD/t.oz	البلاتينUSD/t.oz
1.4%	100.99	102.42	Iron OreUSD/T	خام الحديدUSD/T
-1.3%	2690	2655.2	AluminumUSD/T	الألومنيومUSD/T
-0.5%	384.5	382.5	UreaUSD/T	اليورياUSD/T
-2.9%	8072	7834	PolyethyleneCNY/T	البولي إيثيلينCNY/T
-0.4%	7287	7256	PolypropyleneCNY/T	مادة البولي بروبيلينCNY/T
التغير (%)	السعر السابق	الإغلاق	Agriculture	مؤشرات الزراعة
1.3%	998.86	1011.78	SoybeansUSD/Bu	فول الصويا دولار أمريكي/بو
-0.5%	4440	4416	Palm OilMYR/T	زيت النخيلMYR/T
0.8%	1.7991	1.8132	CheeseUSD/Lbs	الجبن دولار أمريكي/رطل
0.4%	18.39	18.46	MilkUSD/CWT	الحليبUSD/CWT
-2.1%	394.94	386.5	CoffeeUSD/Lbs	القهوة دولار أمريكي/رطل
5.6%	18.85	19.91	SugarUSD/Lbs	السكر دولار أمريكي/رطل
-1.3%	8159.8	8054.52	CocoaUSD/T	الكاكاوUSD/T
-13.9%	283.4	243.92	Orange JuiceUSD/Lbs	عصير البرتقال دولار أمريكي/رطل
3.4%	542.01	560.39	WheatUSD/Bu	القمح دولار أمريكي/بو

مؤشرات الأسواق العالمية والعربية			
التغير (%)	القيمة	المؤشر	المؤشرات العربية
%1.56	11792.4	TASI	السعودية
%0.25	5149.13	ADI	ابوظبي
%0.00	7364.12	MARKET-IXP	الكويت
%0.00	1973.89	BSEX	البحرين
%0.54-	10431.08	GENERAL	قطر
%1.54	16839.13	MASI	المغرب
%1.73	10882.2	TUN20	تونس
التغير (%)	القيمة	المؤشر	المؤشرات العالمية
%0.62-	41,787.25	Dow Jones	أمريكا
%1.07-	5,654.53	S&P 500	أمريكا
%1.71-	17,682.92	NASDAQ	أمريكا
%0.98+	23,476.01	FTSE 100	لندن
%0.29+	8,726.95	DAX	ألمانيا
%0.20-	38,136.50	Nikkei 225	اليابان
أسعار العملات مقابل الجنيه المصري			
العملة	شراء	بيع	Δ اليومي بالجنيه
دولار أمريكي	50.429	50.529	-0.029
يورو	55.104	55.243	0.099
جنيه إسترليني	65.462	65.617	0.033
فرنك سويسري	57.325	57.465	0.178
100 ين ياباني	33.700	33.772	-0.272
ريال سعودي	13.445	13.473	-0.008
دينار كويتي	163.735	164.113	-0.106
درهم اماراتي	13.729	13.759	-0.008
اليوان الصيني	6.978	6.993	0.002

متابعة اسعر الذهب يوميا							
اسعار الذهب من البورصة المصرية							
العيار	السعر الحالي			السعر السابق			متوسط التغير
عيار 24	العرض	الطلب	المتوسط	العرض	الطلب	المتوسط	(%)
	4,857	4,800	4,828	4,904	4,847	4,876	0.98%
الاسعار المحلية للذهب بالجنيه - شعبة الذهب المصرية							
العيار	السعر السابق	سعر اليوم	التغير %				
عيار 21	4,200	4,240	0.95%				
عيار 24 - (99.9)	4,800	4,846	0.95%				
عيار 18	3,600	3,634	0.95%				
عيار 14	2,808	2,827	0.67%				
الجنيه الذهب	33,600	33,920	0.95%				
اسعار الذهب عالميا بالدولار - المجلس العالمي للذهب							
العيار	السعر السابق (دولار)	سعر اليوم (دولار)	التغير %				
سعر الأوقية - 99.9	3,002	3,034	1.05%				
سعر الجرام - 99.9	97	98	1.07%				
السعر الضمني للدولار من واقع سعر الذهب المحلي مقابل العالمي							
سعر الدولار الضمني	السعر السابق	سعر اليوم	التغير %				
	49.73	49.67	-0.11%				

\* أوقية الذهب تساوي 31.1 جرام

\* الذهب المحلي عيار 24 هو الذهب النقي بنسبة 99.9

صناديق استثمار زيموت									
اسم الصندوق	العملة	الفئة	كود رويترز	كود بلومبرج	الشراء	الإسترداد	سعر الوثيقة سابقا	سعر الوثيقة اليوم	التغير %
جولد-az	جنيه	المعادن النفيسة	-	-	الإثنين الي الخميس	الإثنين الي الخميس	16.92	16.98	0.33%
استحقاق - 2027 بالدولار	USD	الدخل الثابت	68687094	TARGET27 EY	مغلق	شهريا	10.43	10.43	0.00%
استحقاق - 2025 بالجنيه	جنيه	الدخل الثابت	68687095	TARGET25 EY	مغلق	شهريا	13.23	13.23	0.00%
فرص	جنيه	الأسهام	68659742	AZFORAS EY	يوميا	يوميا	31.22	31.13	-0.30%
ادخار	جنيه	الدخل الثابت	68659741	AZDKHAR EY	يوميا	يوميا	17.33	17.33	0.04%

### فوري وكونتكت المالية توسعان شراكتهما في خدمة "الشراء الآن والدفع لاحقاً"

وقعت عملاقة المدفوعات الإلكترونية فوري اتفاقية استراتيجية مع شركة كونتكت المالية القابضة لدمج خدمة "الشراء الآن والدفع لاحقاً" (BNPL) في شبكة نقاط البيع الخاصة بها، التي تزيد على 370 ألف نقطة بيع، وكذلك منصتها على الإنترنت، وستمتد الشراكة أيضاً لتشمل حلول الدفع الإلكتروني وتحصيل الفواتير وغيرها من الخدمات. المصدر: انتربرايز

### و افقت الجمعية العامة العادية لبنك البركة مصر على توزيع أرباح نقدية قيمتها 620 مليون جنيه على المساهمين

بواقع 0.85 جنيه للسهم الواحد عن أرباح عام 2024، وفق إفصاح تلقته البورصة المصرية. المصدر: انتربرايز

## وافقت الهيئة العامة للرقابة المالية لـ 8 شركات تعمل في الأنشطة المالية غير المصرفية على تقديم خدماتها باستخدام جميع مجالات التكنولوجيا المالية

وذلك من خلال تعاقدهم مع شركة (Mens) المقيدة بسجل التعهيد بالهيئة، بهدف تسريع وتيرة رقمنة المعاملات لتوسيع قاعدة المستفيدين من الخدمات المالية غير المصرفية. تشمل الموافقات 3 شركات تمويل استهلاكية هي حالا وبي تك ويو، بالإضافة إلى شركتين عاملتين في مجال الأوراق المالية وهما "إم إن تي تيك" القابضة و"بكرة" لتكوين وإدارة محافظ الأوراق المالية وصناديق الاستثمار.

كما تم السماح لعدد 3 شركات سمسة في الأوراق المالية بمزاولة نشاطها باستخدام جميع مجالات التكنولوجيا المالية لأول مرة، وهي شركات "تيلدا" و"بلتون" و"تاندرا". كما وافقت الرقابة المالية على تأسيس شركة منزل فين للتمويل الاستهلاكي والتمويل العقاري، برأسمال 30 مليون جنيه. وقد استحوذت منصة تيلدا المتخصصة في خدمات المدفوعات الرقمية على شركة سي تي كابتال لتداول الأوراق المالية، لإضافة خدمة تداول الأسهم وصناديق الاستثمار إلى باقة خدمات تيلدا المالية المتاحة رقمياً، وفق بيان للشركة أمس. المصدر: ايكونومي بلس

## مصر تحقق 330 مليار جنيه فائضاً أولياً خلال أول 8 أشهر من العام المالي الحالي

حققت مصر فائضاً أولياً بقيمة 330 مليار جنيه خلال الفترة من يوليو 2024 إلى فبراير 2025 كما ارتفعت الإيرادات الضريبية بنسبة 38.4% على أساس سنوي، وهو أعلى معدل نمو سنوي يتحقق منذ سنوات بحسب بيان صادر عن رئاسة مجلس الوزراء أمس. وعقد رئيس مجلس الوزراء مصطفى مدبولي اجتماعاً مع وزير المالية أحمد كجوك لاستعراض عدد من مؤشرات الأداء المالي.

أشار مدبولي إلى استمرار الحكومة في العمل على استهداف تحقيق الانضباط المالي وزيادة الإنفاق على قطاعي الصحة والتعليم وزيادة مخصصات برامج الحماية الاجتماعية. أوضح أن الاجتماع يأتي لعرض عدد من المؤشرات المهمة المتعلقة بالأداء المالي للفترة من يوليو 2024 إلى فبراير 2025، وكذا أبرز مؤشرات موازنة العام المالي الجديد.

وقال وزير المالية أحمد كجوك إنه خلال تلك الفترة تحسنت إدارة الدين من خلال توزيع أعباء مدفوعات الفوائد على السنة المالية، كما تباطأ معدل نمو الاستثمارات الممولة من الخزانة، في ضوء توجه الدولة نحو ترتيب أولويات الإنفاق ومراجعة خطة الاستثمارات العامة في ظل الالتزام بسقف الإنفاق الاستثماري للعام المالي الحالي. وأضاف كجوك أن الإنفاق على قطاعي الصحة والتعليم، خلال هذه الفترة، زاد بنسبة 29%، و24% على التوالي مقارنة بالفترة المماثلة من العام المالي السابق، كما أن الإنفاق على باب الدعم والمنح والمزايا الاجتماعية، قفز بنسبة 44% خلال الفترة من يوليو 2024 إلى فبراير 2025.

وعرض وزير المالية خلال الاجتماع أهم محاور وأولويات موازنة العام المالي المقبل 2025-2026، مشيراً إلى أن المحور الأول يتمثل في دفع النمو والنشاط الاقتصادي وإتاحة فرص عمل خاصة من خلال دعم الثقة في الاقتصاد المصري، ومساندة القطاعات الإنتاجية وقطاعي السياحة والتكنولوجيا، والحفاظ على الاستقرار المالي والاقتصادي من خلال الالتزام بالمستهدفات المالية وخفض الدين وأعبائه، والمساعدة في تأمين مصادر الطاقة والوفاء بالتزامات القطاع، واستمرار زيادة المخصصات الموجهة لصالح الحماية الاجتماعية والتنمية البشرية وبرامج مساندة الفئات ذات الأولوية.

عرض "كجوك" أهم المستهدفات المالية بموازنة العام المالي الجديد، مشيراً إلى استهداف استمرار تحقيق فائض أولي، وزيادة الإيرادات الضريبية، وزيادة الإنفاق على برنامجي تكافل وكرامة وقطاعات الصحة أو أي برامج أخرى للحماية الاجتماعية. المصدر: ايكونومي بلس

## أسعار الوقود قد تشهد زيادة جديدة في أبريل

من المتوقع أن ترفع الحكومة أسعار الوقود خلال شهر أبريل، في إطار خطتها لإنهاء دعم الوقود تدريجياً. وتأتي الخطوة المرتقبة ضمن خطة الحكومة للوصول إلى مستويات استرداد التكاليف بنهاية العام الحالي. وكانت لجنة التسعير التلقائي للمنتجات البترولية رفعت أسعار الوقود بنسب تتراوح بين 8% و17% في أكتوبر الماضي، الذي شهد الزيادة الثالثة والأخيرة في أسعار الوقود خلال العام الماضي. المصدر: انتربرايز

## أعلنت شركة (World Liberty Financial)، عن مشروع العملات المشفرة المدعوم من الرئيس دونالد ترامب

عن استكمال جولتها الثانية من مبيعات الرموز المشفرة، محققة عائدات إجمالية قدرها 550 مليون دولار. تتلقى الشركة التابعة لترامب 75% من صافي الإيرادات كرسوم، والتي تشمل عائدات مبيعات الرموز المشفرة، بحسب وثيقة طرح الرمز للبيع الخاصة بشركة "ورلد ليبرتي". المصدر: بلومبرج

## تزايد المؤشرات على أن اهتمام المستثمرين بالأسهم الأمريكية قد وصل إلى ذروته

إذ كشف استطلاع أجراه بنك أوف أميركا أن المستثمرين خفضوا مخصصاتهم لها بأكبر قدر على الإطلاق هذا الشهر، وقد رفع المستثمرون مخصصاتهم للأصول النقدية أو ما يكافئها من 3.5% إلى 4.1%، وتتسق وتيرة موجات البيع الحالية "مع نهاية عمليات التصحيح بسوق الأسهم"، حسبما ذكرت رويترز. ويرى 70% من المستثمرين أن حالة "الاستثنائية الأمريكية" التي شهدتها الأشهر الأولى من العام عقب تنصيب الرئيس الأمريكي دونالد ترامب قد انتهت منذ وقت طويل.

تراجع إقبال المستثمرين بالأخص على أسهم شركات التكنولوجيا. إذ كشف الاستطلاع أن المستثمرين قللوا ما يخصصونه من استثمارات لأسهم شركات التكنولوجيا الأمريكية لتبلغ نسبتها الصافية 12%، وهو أدنى مستوى لها منذ أكثر من عامين. وتستمر موجة البيع الحادة التي تشهدها أسهم شركات التكنولوجيا، مثل تسلا المملوكة لإيلون ماسك، إذ انخفض مؤشر ستاندرد أند بورز 500 للشركات القيادية أمس بنسبة 1.1%، ومؤشر ناسداك الذي يضم عددا كبيرا من شركات التكنولوجيا بنسبة 1.7%، كما انخفضت أسهم تسلا بأكبر من 5%، وإنفيديا بحوالي 3.4%.

السياق: تسود حالة من التشاؤم بين المستثمرين تجاه الأسهم الأمريكية بعد حالة التفاؤل العارمة التي هيمنت عليهم لأشهر في أوائل العام، وذلك نظرا إلى المخاوف من الركود وتوتر العلاقات التجارية، بالإضافة إلى تباطؤ النمو العالمي، الذي سجلت توقعاته ثاني أكبر انخفاض لها على الإطلاق، بحسب الاستطلاع.

كما يتجه المستثمرون في سوق السندات الأمريكية بعيدا عن الأصول ذات المخاطر العالية، بسبب المخاوف من الركود وحالة عدم اليقين الناجمة عن تعريفات ترامب الجمركية. ويمدد المستثمرون حاليا آجال السندات إلى ما لا يقل عن شهر، متوقعين تراجع العائدات. وعلى صعيد آخر، خلص استطلاع عملاء خدمات الخزانة الذي أجراه بنك "جيه بي مورغان" إلى أن شراء وامتلاك سندات الخزانة عند أعلى مستوياته منذ 2010.

ومن ناحية أخرى، يمر الذهب بأسبوع أفضل بكثير. إذ أدى تحول المستثمرين إلى الأصول الآمنة إلى زيادة أسعار الذهب إلى أعلى من 3 آلاف دولار للأوقية بالأمس للمرة الثانية هذا الأسبوع. ويرجع ارتفاع أسعار المعدن النفيس إلى ضعف الدولار واستمرار حالة عدم اليقين بسبب التعريفات الجمركية، بالإضافة إلى تجدد النزاعات في الشرق الأوسط بعد انتهاك إسرائيل لاتفاقية وقف إطلاق النار وقصف قطاع غزة بالأمس، لتقتل أكثر من 400 فلسطيني. ومنذ تنصيب ترامب الحكم، ارتفعت أسعار الذهب إلى مستويات قياسية 14 مرة، في إشارة إلى زيادة الطلب. المصدر: فايننشال تايمز

اسم الشركة	الوظيفة	الصفقة	الكمية	الاطلاق (جنيه)
المجموعة المتكاملة للأعمال الهندسية	مساهم رئيسي	بيع	14716416	0.27
وثائق إستثمار شركة صناديق المؤشرات	مساهم رئيسي	بيع	30344	34.86
وثائق إستثمار شركة صناديق المؤشرات	مجموعة مرتبطة	بيع	22815	34.86
وثائق إستثمار شركة صناديق المؤشرات	مجموعة مرتبطة	بيع	12749	34.86
وثائق إستثمار شركة صناديق المؤشرات	مجموعة مرتبطة	بيع	14595	34.86
وثائق إستثمار شركة صناديق المؤشرات	مجموعة مرتبطة	بيع	14495	34.86
وثائق إستثمار شركة صناديق المؤشرات	مجموعة مرتبطة	بيع	14488	34.86
وثائق إستثمار شركة صناديق المؤشرات	مجموعة مرتبطة	بيع	14559	34.86
وثائق إستثمار شركة صناديق المؤشرات	مجموعة مرتبطة	بيع	28385	34.86
فوري	داخلي	شراء	300000	9.26
مرسى علم للتنمية السياحية	مجموعة مرتبطة	شراء	10	2.1
بالم هيلز للتعمير	داخلي	شراء	10500	6.73
مينا للإستثمار السياحي والعقارى	مساهم رئيسي	شراء	400000	5.53
مينا للإستثمار السياحي والعقارى	مجموعة مرتبطة	بيع	120000	5.53
مينا للإستثمار السياحي والعقارى	داخلي	شراء	145463	5.53
الخدمات الملاحية والبترولية - ماريديف	داخلي	شراء	500000	0.258
راميدا	داخلي	شراء	5000	4.36
الأسكندرية للغزل والنسيج - سينالكس	داخلي	شراء	40	9.19
جيهنة للصناعات الغذائية	داخلي	شراء	3000	34.02
جيهنة للصناعات الغذائية	داخلي	شراء	1000	34.02



جدول توزيعات الاسهم المجانية

أسم الشركة	التوزيع	تاريخ نهاية الحق	تاريخ التوزيع
------------	---------	------------------	---------------

لا توجد اسهم مجانية لهذا الشهر

الكوبونات

أسم الشركة	قيمة التوزيع النقدي	تاريخ نهاية الحق	تاريخ التوزيع
بنك قطر الوطنى	1.500 جنيه	2025-03-17	2025-03-20
السعودية المصرية للإستثمار والتمويل	2 جنيه للسهم	2025-03-18	2025-03-23

الجمعيات العمومية

التاريخ	اسم الشركة	نوع الجمعية	العنوان
2025-03-19	زهراء المعادى للأستثمار والتعمير	عادية	بمقر الشركة الكائن في 27 شارع 206 دجلة - المعادى
2025-03-19	العربية للأدوية والصناعات الكيماوية	غير عادية	بقاعة إجتماعات شركة ممفيس للأدوية 8 ش السواح - الأميرية - القاهرة
2025-03-19	اراب للتنمية والأستثمار العقارى	عادية	بمقر الشركة ب 29 ش أ كورنيش النيل - الفلل - بنها - القليوبية
2025-03-20	مصرف أبو ظبى الإسلامى - مصر	عادية / غير عادية	بمقر البنك فرع البورصة 15 شارع البورصة - عابدين القاهرة أو من خلال وسائل الإتصال الحديثة
2025-03-20	مصر إنتركونتنال لصناعة الجرانيت - إيچى ستون	عادية	بمقر الشركة في طريق الأسترادم أمام عمارات الشرطة - طره - المعادى
2025-03-20	بنك قطر الوطنى	غير عادية	بالمقر الرئيسى للبنك الكائن في 5 شارع شامبليون - وسط المدينة
2025-03-20	بنك الشركة المصرفية العربية الدولية	عادية	بقاعة الإجتماعات بالمقر الرئيسى للبنك 56 شارع جامعة الدول العربية
2025-03-21	جولدن كوست السخنة للأستثمار السياحى	عادية	12-19 برج روكسى شارع الخليفة المأمون - مصر الجديدة - القاهرة
2025-03-22	جولدن كوست السخنة للأستثمار السياحى	عادية	بمقر الهيئة الكائن في حى السفارات - مدينة نصر - القاهرة
2025-03-22	المصرية لتطوير صناعة البناء - ليفت سلاب مصر	عادية	بمقر فندق هيلتان لاند مارك - التجمع الخامس - بجوار المستشفى الجوى
2025-03-22	العربية للمحاسبى	عادية	باستخدام وسائل الإتصال الحديثة
2025-03-22	العربية للصناعات الهندسية	عادية	باستخدام وسائل الإتصال الحديثة

## اخلاء المسؤولية

يستند هذا التقرير إلى المعلومات المتاحة للجمهور. لا يُقصد بهذا التقرير توصية بشراء أو بيع، كما لا يعتبر عرض شراء أو بيع الأوراق المالية المذكورة فيه. لقد تم إعداد المعلومات والآراء الواردة في هذا التقرير من قبل إدارة أبحاث شركة بريميمير من مصادر يعتقد أنها موثوق فيها في وقت نشرها. لا تتحمل شركة بريميمير أية مسؤولية قانونية أو مسؤولية عن الخسائر أو الأضرار الناتجة عن استخدام هذا المنشور أو محتوياته. يحق لشركة بريميمير تغيير الآراء الواردة في هذا التقرير دون إشعار مسبق.

يحتوي هذا التقرير البحثي (بما في ذلك جميع الملاحق) على معلومات يُقصد نقلها فقط إلى المستقبلين المقصودين، إذا لم يكن القارئ أو المتلقي لهذا التقرير البحثي هو المتلقي المقصود، يرجى إخطار بريميمير على الفور، ويجب مسح هذا التقرير البحثي دون الاحتفاظ بأي جزء بأي شكل من الأشكال. إن الاستخدام غير المصرح به لهذا التقرير البحثي أو نشره أو توزيعه أو إعادة إنتاجه من قبل أي شخص بخلاف المتلقي المقصود محظور تمامًا.

يؤكد محلل/محللو الأبحاث الذين يغطون الشركة (أو الشركات) المذكورة في هذا التقرير أن وجهات نظرهم حول الشركة (أو الشركات) وأوراقهم المالية تم التعبير عنها بدقة.

## مسؤولي الاتصال

البحوث	تليفون: (+202) 37627581	بريد الكتروني: research@premiere-securities.com
خدمة العملاء	تليفون: (+202) 33330700	بريد الكتروني: etrade@premiere-securities.com

## فريق عمل البحوث بشركة بريميمير

عصام عبد العليم	مدير إدارة البحوث	بريد الكتروني: essam.abdelaleem@premiere-securities.com
-----------------	-------------------	---

## قسم التحليل المالي

جهاد أبو هشيمة	محلل استثماري	بريد الكتروني: g.abuhashima@premiere-securities.com
رهام عصام الدين	محلل استثماري	بريد الكتروني: rehamessam@premiere-securities.com