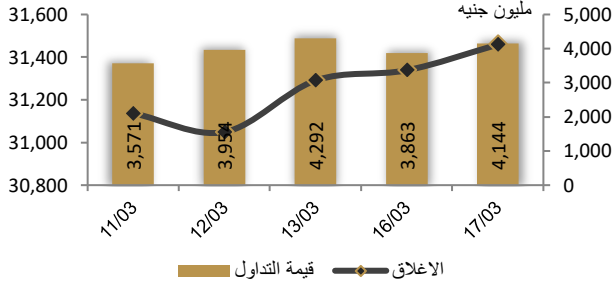



احصائيات التداول

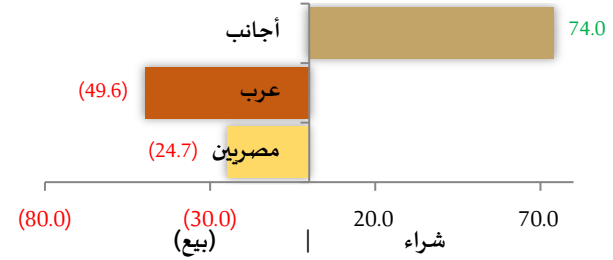
رسم بياني لمؤشر EGX 30 الرئيسي



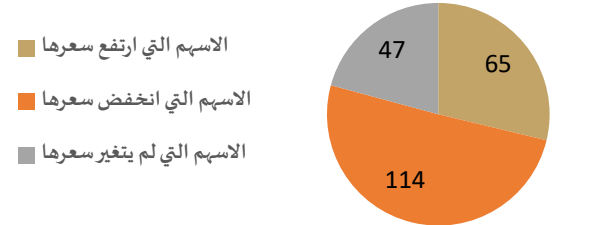
انواع المستثمرين (مليون جنيه)



صافي تعاملات المستثمرين (مليون جنيه)



تغيرات الاسهم



مؤشرات السوق المصري

اسم المؤشر	قيمة المؤشر	Δ اليومي	Δ من أول السنة
أي جي اكس 30	31,458.59	0.38%	5.78%
أي جي اكس 70	8,924.18	0.59%	0.18%
أي جي اكس 100	12,326.39	0.23%	9.88%
مؤشر تميز	11,080.33	-3.62%	12.06%
مؤشر سريعة 33	3,356.48	-0.42%	8.75%

أعلى 5 أسهم من حيث الارتفاع في السعر

السهم	سعر الاغلاق (ج)	التغير (%)
الحديد والصلب للمناجم والمحاجر	6.24	20.00
اسمنت سيناء	45.46	19.98
يوتوبيا	34.41	9.97
المطورون العرب	0.26	9.91
وادي كوم إمبو	101.00	8.18

أعلى 5 أسهم من حيث الإنخفاض في السعر

السهم	سعر الاغلاق (ج)	التغير (%)
الفاخرة الوطنية للاستثمار والاوراق المالية	24.72	17.46-
المجموعة المتكاملة للاعمال الهندسية	0.27	10.00-
بي اى جى للتجارة والاستثمار	0.18	9.74-
ايه تي ليس	4.15	8.59-
مارديف	0.26	7.86-

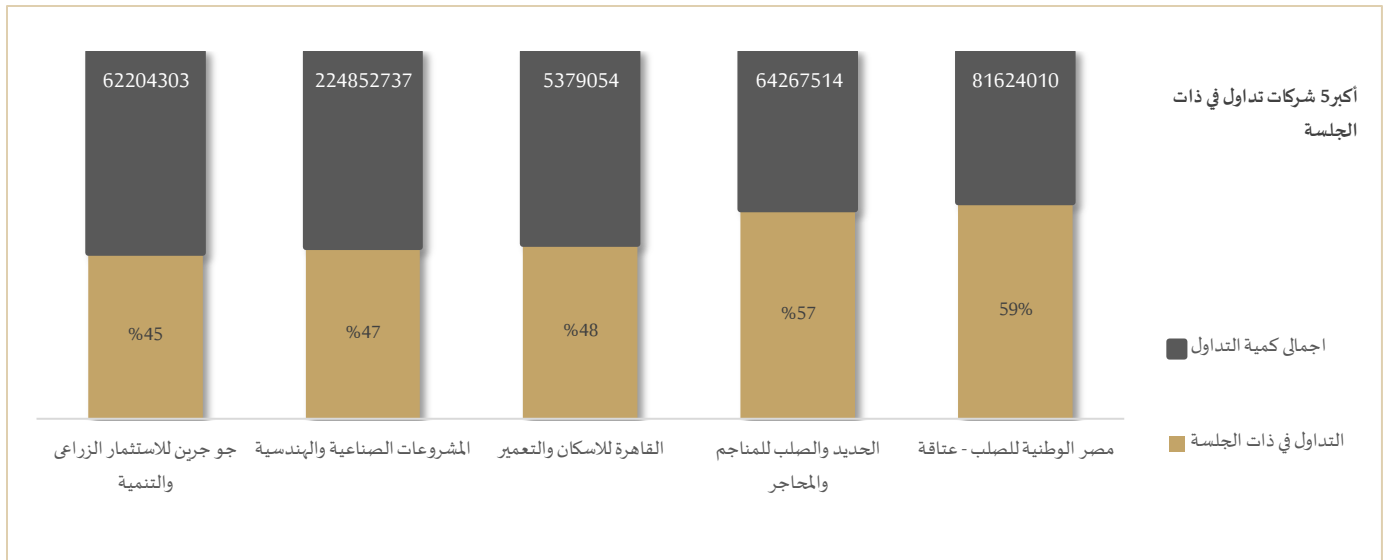
أكبر 5 أسهم من حيث قيمة التداول

السهم	ق. التداول (ج)	سعر الإغلاق
عتاقة	788,993,920	9.76
الحديد والصلب للمناجم والمحاجر	376,615,168	6.24
هيرمس	269,624,736	28.20
دايس	167,744,560	2.77
البنك التجاري الدولي	139,493,968	77.93

تابع احصائيات التداول

أكبر خمس قطاعات من حيث قيمة التداول اليومي			
اسم القطاع	قيمة المؤشر	التغير اليومي %	قيمة تداول القطاع (جنيه)
موارد أساسية	3,646.7	-0.4	1,296,786,560
العقارات	3,281.2	-0.6	556,718,394
خدمات مالية	1,533.6	0.3	555,511,674
أغذية ومشروبات وتبغ	2,250.8	0.0	251,967,434
مواد بناء	3,262.9	4.3	223,087,904

أكبر 5 أسهم من حيث كمية التداول		
السهم	ك. التداول (سهم)	سعر الإغلاق
المشروعات الصناعية والهندسية	224,852,737	0.39
المطورون العرب	114,938,091	0.26
القاهرة للزيوت والصابون	101,161,330	0.33
المجموعة المتكاملة للأعمال	89,949,812	0.27
عتاقة	81,624,010	9.76



تابع احصائيات التداول

مؤشرات السلع				
التغير (%)	السعر السابق	الإغلاق	Energy	مؤشرات الطاقة
2.9%	66.057	68.005	Crude OilUSD/Bbl	النفط الخامUSD/Bbl
3.1%	69.385	71.515	BrentUSD/Bbl	برنتUSD/Bbl
-11.3%	4.5049	3.996	Natural gasUSD/MMBtu	الغاز الطبيعي دولار/مليون وحدة حرارية بريطانية
4.9%	2.0888	2.1907	GasolineUSD/Gal	البنزين دولار أمريكي/جالون
-5.6%	104.6	98.75	CoalUSD/T	الفحمUSD/T
التغير (%)	السعر السابق	الإغلاق	Metals	مؤشرات المعادن
4.1%	2898.4	3017.85	GoldUSD/t.oz	الذهبUSD/t.oz
5.4%	32.212	33.941	SilverUSD/t.oz	الفضةUSD/t.oz
6.2%	4.6406	4.9301	CopperUSD/Lbs	النحاس دولار أمريكي/رطل
-0.1%	3220	3217	SteelCNY/T	ستيلCNY/T
0.2%	74900	75050	LithiumCNY/T	ليثيومCNY/T
7.4%	957	1028.2	PlatinumUSD/t.oz	البلاتينUSD/t.oz
1.3%	100.99	102.32	Iron OreUSD/T	خام الحديدUSD/T
0.0%	2690	2690.5	AluminumUSD/T	الألومنيومUSD/T
-0.5%	384.5	382.75	UreaUSD/T	اليورياUSD/T
-2.8%	8072	7850	PolyethyleneCNY/T	البولي إيثيلينCNY/T
-0.5%	7287	7247	PolypropyleneCNY/T	مادة البولي بروبيلينCNY/T
التغير (%)	السعر السابق	الإغلاق	Agriculture	مؤشرات الزراعة
1.8%	998.86	1016.69	SoybeansUSD/Bu	فول الصويا دولار أمريكي/بو
1.3%	4440	4498	Palm OilMYR/T	زيت النخيلMYR/T
-4.4%	1.7991	1.72	CheeseUSD/Lbs	الجبن دولار أمريكي/رطل
0.3%	18.39	18.45	MilkUSD/CWT	الحليبUSD/CWT
-3.1%	394.94	382.76	CoffeeUSD/Lbs	القهوة دولار أمريكي/رطل
5.8%	18.85	19.95	SugarUSD/Lbs	السكر دولار أمريكي/رطل
-3.5%	8159.8	7872.53	CocoaUSD/T	الكاكاوUSD/T
-8.9%	283.4	258.26	Orange JuiceUSD/Lbs	عصير البرتقال دولار أمريكي/رطل
5.3%	542.01	570.63	WheatUSD/Bu	القمح دولار أمريكي/بو

مؤشرات الأسواق العالمية والعربية			
التغير (%)	القيمة	المؤشر	المؤشرات العربية
%2.10	11854.87	TASI	السعودية
%0.69	5171.4	ADI	ابوظبي
%0.00	7364.12	MARKET-IXP	الكويت
%0.00	1973.89	BSEX	البحرين
%0.53-	10432.28	GENERAL	قطر
%0.56	16676.3	MASI	المغرب
%1.35	10841.74	TUN20	تونس
التغير (%)	القيمة	المؤشر	المؤشرات العالمية
%0.85+	42,013.10	Dow Jones	أمريكا
%0.64+	5,703.52	S&P 500	أمريكا
%0.31+	17,925.94	NASDAQ	أمريكا
%0.73+	23,154.57	FTSE 100	لندن
%0.56+	8,688.41	DAX	ألمانيا
%1.24+	38,016.00	Nikkei 225	اليابان
أسعار العملات مقابل الجنيه المصري			
العملة	شراء	بيع	Δ اليومي بالجنيه
دولار أمريكي	50.458	50.558	-0.083
يورو	55.014	55.134	0.028
جنيه إسترليني	65.424	65.589	0.074
فرنك سويسري	57.144	57.290	0.068
100 ين ياباني	33.969	34.046	-0.030
ريال سعودي	13.453	13.481	-0.022
دينار كويتي	163.814	164.246	-0.191
درهم اماراتي	13.737	13.767	-0.023
اليوان الصيني	6.976	6.991	-0.006

متابعة اسعر الذهب يوميا							
اسعار الذهب من البورصة المصرية							
العيار	السعر الحالي			السعر السابق			متوسط التغير
عيار 24	العرض	الطلب	المتوسط	العرض	الطلب	المتوسط	(%)
	4,840	4,788	4,814	4,857	4,800	4,828	0.30%
الاسعار المحلية للذهب بالجنيه - شعبة الذهب المصرية							
العيار	السعر السابق (دولار)	سعر اليوم (دولار)	التغير %				
عيار 21	4,190	4,200	0.24%				
عيار 24 - (99.9)	4,789	4,800	0.24%				
عيار 18	3,591	3,600	0.25%				
عيار 14	2,793	2,800	0.24%				
الجنيه الذهب	33,520	33,600	0.24%				
اسعار الذهب عالميا بالدولار - المجلس العالمي للذهب							
العيار	السعر السابق (دولار)	سعر اليوم (دولار)	التغير %				
سعر الأوقية - 99.9	2,994	3,002	0.28%				
سعر الجرام - 99.9	96	97	0.38%				
السعر الضمني للدولار من واقع سعر الذهب المحلي مقابل العالمي							
سعر الدولار الضمني	السعر السابق	سعر اليوم	التغير %				
	49.80	49.73	-0.14%				

* أوقية الذهب تساوي 31.1 جرام

* الذهب المحلي عيار 24 هو الذهب النقي بنسبة 99.9

صناديق استثمار زيموت									
اسم الصندوق	العملة	الفئة	كود رويترز	كود بلومبرج	الشراء	الإسترداد	سعر الوثيقة سابقا	سعر الوثيقة اليوم	التغير %
جولد-az	جنيه	المعادن النفيسة	-	-	الإثنين الي الخميس	الإثنين الي الخميس	16.74	16.92	1.10%
استحقاق - 2027 بالدولار	USD	الدخل الثابت	68687094	TARGET27 EY	مغلق	شهريا	10.42	10.43	0.18%
استحقاق - 2025 بالجنيه	جنيه	الدخل الثابت	68687095	TARGET25 EY	مغلق	شهريا	13.18	13.23	0.42%
فرص	جنيه	الأسهام	68659742	AZFORAS EY	يوميا	يوميا	31.14	31.22	0.26%
ادخار	جنيه	الدخل الثابت	68659741	AZDKHAR EY	يوميا	يوميا	17.32	17.33	0.04%

رفعت شركة السويدي إكتريك حصتها في شركتها التابعة بيراميدز للتنمية الصناعية وبيراميدز زونا فرانكا

إذ أصبحت تمتلك الآن بصورة غير مباشرة 100% في الأولى، من 50% سابقا، و93% في الثانية، من 47% سابقا. وتقدر قيمة هذه الصفقات، التي نفذت من خلال شركة السويدي يوتيليتز هولدينج، نحو 1.15 مليار جنيه، وفق ما أوضحته الشركة في القوائم المالية المجمعة. ومن المتوقع أن تُمكن هذه الخطوة المجموعة من تعزيز حضورها في قطاع تطوير العقارات الصناعية، وتوسيع محافظتها الاستثمارية ونطاق وصولها السوقي، وفقا للقوائم. المصدر: العربية

العربية للأسمت تشتري الطاقة النظيفة من إيرسك

وقعت شركة إيرسك المحلية للطاقة المتجددة اتفاقية شراء طاقة لمدة 30 عاما مع شركة العربية للأسمت لتزويدها بـ "كهبراء نظيفة وموثوقة مولدة من مصادر متجددة". وبموجب الاتفاقية، ستولى إيرسك تطوير وتمويل وبناء وامتلاك وصيانة وتشغيل المرحلة الثانية من محطة الطاقة الشمسية التابعة لشركة العربية للأسمت. ستبلغ الطاقة الإجمالية للمحطة 17.6 ميغاوات لتوليد نحو 32.5 جيجاوات ساعة من الطاقة سنويا.

ليس أول مشروعات إيرسك في صناعة الأسمت: عقدت إيرسك شراكة مع شركة مصر بي سوبف للأسمت في يناير لإطلاق مشروع للطاقة الشمسية.

تعزز العربية للأسمت جهودها في مجال الطاقة النظيفة، فقد حصلت مؤخرا على حزمة تمويل بقيمة 25 مليون يورو من البنك الأوروبي لإعادة الإعمار والتنمية لتوسيع استخدامها الوقود البديل وتحسين كفاءة الطاقة، مما يقلل الانبعاثات بنحو 130 ألف طن سنويا. المصدر: انتربرايز

تخطط شركة جي بي فينشرز ذراع رأس المال المغامر لمجموعة جي بي كورب لاستثمار ما يصل إلى مليون دولار في 3-5 شركات ناشئة هذا العام

في إطار خطتها التوسعية في منطقة الشرق الأوسط وأفريقيا. وأوضحت شاهين أن الاستثمار الأول سيوجه إلى شركة ناشئة محلية في قطاع السيارات خلال الربع الحالي، فيما ستركز الاستثمارات المستقبلية على الشركات الناشئة العاملة في قطاعات التكنولوجيا المالية والخدمات اللوجستية والسيارات. المصدر: جريدة البورصة

توقعت وكالة فيتش سولوشينز أن تكون مصر من بين أكثر الدول بمنطقة الشرق الأوسط وشمال أفريقيا تأثرا بالرسوم الجمركية الأمريكية الجديدة

إلى جانب لبنان والأردن باعتبارها دول مثقلة بالديون. وقالت الشركة في تقرير لها إن التأثيرات على مصر غير مباشرة أي ليست على الصادرات والتجارة الخارجية، بل ستكون بسبب المديونية

الكبيرة وارتفاع قيمة الدولار عالمياً، وبالتالي سيؤدي إلى ضغط هبوطي على الجنيه، ما سيعيق انخفاض الأسعار وتراجع معدلات التضخم، وأيضاً سيعيق دورة التيسير النقدي المترتبة في السوق المصرية في ظل معدلات فائدة مرتفعة.

وبحسب التقرير، فإن ذلك سيؤثر بالطبع على النمو الاقتصادي في مصر، وأيضاً سيؤثر تباطؤ خفض أسعار الفائدة الأمريكية على استثمارات الأجانب في أدوات الدين في الأسواق الناشئة ومنها مصر، وقد تؤدي إلى تخارج وتصفية بعض محافظ الأجانب فيها.

من جانب آخر، يدرس الاتحاد الأوروبي فرض رسوم إغراق مبدئية على واردات الصلب المسطح الساخن من مصر، بنسبة 15.6% بداية من 7 أبريل المقبل، على أن يواصل دراساته للوضع والوصول لقرار نهائي في أكتوبر المقبل، وفق بيان صادر عن المفوضية الأوروبية. ويحق للاتحاد الأوروبي فرض رسوم إضافية 25% على الكميات التي تزيد عن 894 ألف طن خلال 18 شهراً تبدأ من يناير 2025 وحتى يونيو 2026. على جانب آخر، ستقدم شركة حديد عز مذكرة خلال أيام مذكرة للاعتراض على العناصر التي استخدمتها المفوضية الأوروبية لاحتساب رسوم الإغراق المؤقتة على منتجاتها. المصدر: ايكونومي بلس

“المالية” تنتهي من مشروع قانون لتعديل ضريبة القيمة المضافة

انتهت وزارة المالية من إعداد مشروع قانون بتعديل بعض أحكام قانون ضريبة القيمة المضافة، تمهيداً لعرضه على مجلس الوزراء، على أن يُحال إلى مجلس النواب عقب عيد الفطر، وقالت المصادر إن التعديلات تستهدف ترشيد الإعفاءات الضريبية، وزيادة كفاءة التحصيل، وتعزيز الحصيلة دون المساس بالسعر العام للضريبة البالغ 14%.

أوضحت أن “المالية” تدرس ضم ضريبة الدمغة ورسم التنمية إلى منظومة “القيمة المضافة”، مع إعادة النظر في ضريبة الجدول لبعض السلع، وفرض ضريبة على بعض الخدمات التعليمية مثل رسوم الامتحانات، رغم استمرار إعفاء التعليم الدولي والمحلي الأساسي. ووفقاً للبيان المالي للعام المالي 2023-2024، بلغ الفاقد الضريبي الناتج عن الإعفاءات في القيمة المضافة نحو 267.6 مليار جنيه. وكان من الممكن أن ترتفع الحصيلة إلى 251 مليار جنيه إذا أُلغيت الإعفاءات، وإلى 16.2 مليار جنيه إضافية حال توحيد السعر العام عند 14%.

وسجلت حصيلة “القيمة المضافة” نحو 681.6 مليار جنيه في العام المالي الماضي، بما يمثل 41.8% من إجمالي الإيرادات الضريبية. وتستهدف الوزارة تحصيل 828 مليار جنيه خلال العام الجاري. وارتفع عدد المسجلين في منظومة الضريبة إلى أكثر من 800 ألف ممول، مقابل 200 ألف فقط عند بدء تطبيق القانون في 2016.

وأوضح عبدالله العادلي، الشريك الرئيسي للضرائب بمكتب “مور إيجبنت”، أن هناك حاجة لإخضاع بعض سلع الجدول - مثل المهن الحرة، الأسمدة، والمنظفات - للسعر العام بدلاً من الضريبة النسبية أو القطعية، بما يسمح بخصم المدخلات المرتبطة بها، ويعزز من عدالة النظام الضريبي. وأضاف أن رفع حد التسجيل في الضريبة إلى 3 ملايين جنيه أصبح ضرورة، إذ لم يُعد الحد الحالي البالغ 500 ألف جنيه مناسباً بعد تضاعف سعر الصرف منذ صدور القانون في 2016. وأشار إلى أن التعديلات المقترحة تتسق مع تعهدات الحكومة لصندوق النقد الدولي بزيادة الإيرادات الضريبية بنحو 2% من الناتج المحلي خلال عامين، من خلال تقليص الإعفاءات وتوسيع القاعدة الضريبية. المصدر: ايكونومي بلس

نظرة على الاخبار العالمية

الحرب التجارية المتصاعدة بين الولايات المتحدة وأوروبا تهدد علاقة اقتصادية تُقدَّر قيمتها بنحو 9.5 تريليون دولار

من حيث التجارة والاستثمار المتبادلين، وفقاً للشركات الأمريكية المتضررة من النزاع. أكدت غرفة التجارة الأمريكية لدى الاتحاد الأوروبي، التي تمثل الشركات الأمريكية العاملة في أوروبا، أن الرسوم الجمركية قد تلحق الضرر بما هو أبعد من مجرد مبيعات السلع الخاضعة للرسوم المباشرة. المصدر: صحيفة وول ستريت جورنال

من المتوقع أن يتباطأ نمو الاقتصاد العالمي

نظراً لاستمرار الضغوط التضخمية واحتمالية اضطراب السياسات التجارية بفعل الحرب التجارية التي يشنها الرئيس الأمريكي دونالد ترامب، حسيما ترى منظمة التعاون الاقتصادي والتنمية في أحدث تقاريرها للتوقعات الاقتصادية. وقد راجعت المنظمة توقعاتها للنمو العالمي هذا العام، لتخفض تقديراتها إلى 3.1%، ما يمثل تراجعاً بواقع 0.1 نقطة مئوية مقارنة بتوقعاتها لعام 2024 التي بلغت 3.2%، كما ترى أن النمو سيتراجع أكثر ليبلغ 3% في عام 2026.

العوامل المؤثرة: تراجعت توقعات النمو للعام الحالي نظراً لتدهور ثقة الشركات والمستهلكين في بعض الدول، فضلاً عن تفاقم حالة عدم اليقين فيما يتعلق بالمشورات السياسية الاقتصادية.

كما أن "العقبات التجارية الأصبغ في العديد من اقتصادات مجموعة العشرين وتفاقم حالة عدم اليقين تجاه السياسات والأوضاع الجيوسياسية"، كل هذا له آثار كبيرة على الاستثمارات وانفاق الأسر، ما يؤدي إلى إثارة المزيد من المخاوف بشأن النمو، بحسب التقرير.

تأثير تباطؤ النمو ربما يظهر قريباً: تتوقع المنظمة أن يتراجع النمو في الربع الأول من هذا العام، بعد أن انخفضت ثقة المستهلكين في أوائل العام لتستقر عند "أقل من متوسط معدلاتها على المدى الطويل، رغم قوة نمو مستويات الدخل الحقيقي في عدد من الاقتصادات".

الصورة الكاملة: من المرجح أن يصل نمو الناتج المحلي الإجمالي في الولايات المتحدة هذا العام إلى 2.2%، أي أقل من التوقعات السابقة التي بلغت 2.4%، ثم سيتراجع إلى 1.6% لعام 2026. وقد يسجل النمو في منطقة اليورو 1% للعام الحالي، متراجعا عن التوقعات السابقة التي بلغت 1.3%، ثم سيرتفع مرة أخرى إلى 1.2% العام المقبل. أما الصين فمن المتوقع أن ينمو اقتصادها بنسبة 4.8% هذا العام، مرتفعاً بواقع 0.1 نقطة مئوية عن التوقعات السابقة، ثم سيتراجع معدل نمو اقتصادها إلى 4.4% في عام 2026.

وفي المنطقة، تتوقع المنظمة أن ينمو الناتج المحلي الإجمالي للسعودية بمعدل 3.8% هذا العام، أي أكثر بمقدار 0.2 نقطة مئوية عن تقديراتها السابقة في ديسمبر، وأن يتباطأ النمو بمقدار طفيف إلى 3.6% العام المقبل.

بالإضافة إلى ذلك، قد يرتفع التضخم بمعدل أكبر من التوقعات السابقة، إذ تشير التقديرات إلى وصول معدل التضخم السنوي الأساسي في اقتصادات مجموعة العشرين إلى 3.8% هذا العام و3.2% العام المقبل.

هذا الارتفاع للتضخم سيؤدي إلى "تبنى الدول لسياسات مالية أكثر صرامة، وربما يسفر عن انتهاج سياسات لإعادة التسعير تزعزع أسواق المال". المصدر: انتربرايز

إجراءات الشركات

التعاملات الداخلية لجلسة تداول يوم 16 مارس 2025

اسم الشركة	الوظيفة	الصفة	الكمية	الاعلاق (جنيه)
المجموعة المتكاملة الأعمال الهندسية	مساهم رئيسي	بيع	2783249	0.3
فوري	داخلي	شراء	102050	9.14
وثائق إستثمار شركة صناديق المؤشرات	مساهم رئيسي	بيع	9954	34.81
وثائق إستثمار شركة صناديق المؤشرات	مجموعة مرتبطة	بيع	7484	34.81
وثائق إستثمار شركة صناديق المؤشرات	مجموعة مرتبطة	بيع	4182	34.81
وثائق إستثمار شركة صناديق المؤشرات	مجموعة مرتبطة	بيع	4787	34.81
وثائق إستثمار شركة صناديق المؤشرات	مجموعة مرتبطة	بيع	4755	34.81
وثائق إستثمار شركة صناديق المؤشرات	مجموعة مرتبطة	بيع	4752	34.81
وثائق إستثمار شركة صناديق المؤشرات	مجموعة مرتبطة	بيع	4776	34.81
وثائق إستثمار شركة صناديق المؤشرات	مجموعة مرتبطة	بيع	9310	34.81

7.74	100000	بيع	مساهم رئيسى	إم.إم جروب للصناعة والتجارة العالمية
6.21	74294	بيع	داخلى	المصرية للمنتجات السياحية
6.21	69000	بيع	داخلى	المصرية للمنتجات السياحية
27.68	7838	شراء	مساهم رئيسى	مصر للفنادق
5.41	55	شراء	مساهم رئيسى	مينا للإستثمار السياحى والعقارى
5.41	128737	بيع	مجموعة مرتبطة	مينا للإستثمار السياحى والعقارى
5.41	28737	شراء	مجموعة مرتبطة	مينا للإستثمار السياحى والعقارى
5.41	270000	شراء	داخلى	مينا للإستثمار السياحى والعقارى
18.5	25000	بيع	داخلى	البنك المصرى لتنمية الصادرات
0.28	457891	شراء	داخلى	الخدمات الملاحية والبترولية - ماريديف
78.47	10000	شراء	داخلى	مصر بنى سويف للأسمنت
1.21	150000	بيع	مساهم رئيسى	سبأ الدولية للأدوية والصناعات الكيماوية
4.5	303441	بيع	داخلى	راميدا
5.2	50000	بيع	داخلى	النصر للملابس والمنسوجات - كابو
9.22	30000	شراء	داخلى	الأسكندرية للغزل والنسيج - سبينالكس

جدول توزيعات الاسهم المجانية

أسم الشركة	التوزيع	تاريخ نهاية الحق	تاريخ التوزيع
------------	---------	------------------	---------------

لا توجد اسهم مجانية لهذا الشهر

الكوبونات

أسم الشركة	قيمة التوزيع النقدي	تاريخ نهاية الحق	تاريخ التوزيع
بنك فيصل الإسلامى المصرى	0.06 دولار للسهم	2025-03-13	2025-03-18
بنك فيصل الإسلامى المصرى	3.0503 جنيه للسهم	2025-03-13	2025-03-18
بنك قطر الوطنى	1.500 جنيه	2025-03-17	2025-03-20
السعودية المصرية للإستثمار والتمويل	2 جنيه للسهم	2025-03-18	2025-03-23

الجمعيات العمومية

التاريخ	اسم الشركة	نوع الجمعية	العنوان
2025-03-18	فيركيم مصر للأسمدة والكيماويات	عادية	مقر الشركة - مدينة السادات المنطقة الصناعية الرابعة قطعة رقم 120
2025-03-19	زهراء المعادى للإستثمار والتعمير	عادية	بمقر الشركة الكائن فى 27 شارع 206 دجلة - المعادى
2025-03-19	العربية للأدوية والصناعات الكيماوية	غير عادية	بقاعة إجتماعات شركة ممفيس للأدوية 8 ش السواح - الأميرية - القاهرة
2025-03-19	اراب للتنمية والإستثمار العقارى	عادية	بمقر الشركة ب 29 ش أ كورنيش النيل - الفلل - بنها - القليوبية

بمقر البنك فرع البورصة 15 شارع البورصة - عابدين القاهرة أو من خلال وسائل الإتصال الحديثة	عادية / غير عادية	مصرف أبو ظبي الإسلامي - مصر	2025-03-20
بمقر الشركة في طريق الأوتستراد أمام عمارات الشرطة - طره - المعادى	عادية	مصر إنتركونتنال لصناعة الجرانيت - إيجي ستون	2025-03-20
بالمقر الرئيسي للبنك الكائن في 5 شارع شامبليون - وسط المدينة	غير عادية	بنك قطر الوطنى	2025-03-20
بقاعة الإجتماعات بالمقر الرئيسى للبنك 56 شارع جامعة الدول العربية	عادية	بنك الشركة المصرفية العربية الدولية	2025-03-20
12-19 برج روكسى شارع الخليفة المأمون - مصر الجديدة - القاهرة	عادية	جولدن كوست السخنة للأستثمار السياحى	2025-03-21
بمقر الهيئة الكائن في حى السفارات - مدينة نصر - القاهرة	عادية	جولدن كوست السخنة للأستثمار السياحى	2025-03-22
بمقر فندق هيلتان لاند مارك - التجمع الخامس - بجوار المستشفى الجوى	عادية	المصرية لتطوير صناعة البناء - ليفت سلاب مصر	2025-03-22
باستخدام وسائل الإتصال الحديثة	عادية	العربية للمحاسبى	2025-03-22
باستخدام وسائل الإتصال الحديثة	عادية	العربية للصناعات الهندسية	2025-03-22

اخلاء المسؤولية

يستند هذا التقرير إلى المعلومات المتاحة للجمهور. لا يُقصد بهذا التقرير توصية بشراء أو بيع، كما لا يعتبر عرض شراء أو بيع الأوراق المالية المذكورة فيه. لقد تم إعداد المعلومات والآراء الواردة في هذا التقرير من قبل إدارة أبحاث شركة بريميمير من مصادر يعتقد أنها موثوق فيها في وقت نشرها. لا تتحمل شركة بريميمير أية مسؤولية قانونية أو مسؤولية عن الخسائر أو الأضرار الناتجة عن استخدام هذا المنشور أو محتوياته. يحق لشركة بريميمير تغيير الآراء الواردة في هذا التقرير دون إشعار مسبق.

يحتوي هذا التقرير البحثي (بما في ذلك جميع الملاحق) على معلومات يُقصد نقلها فقط إلى المستقبلين المقصودين، إذا لم يكن القارئ أو المتلقي لهذا التقرير البحثي هو المتلقي المقصود، يرجى إخطار بريميمير على الفور، ويجب مسح هذا التقرير البحثي دون الاحتفاظ بأي جزء بأي شكل من الأشكال. إن الاستخدام غير المصرح به لهذا التقرير البحثي أو نشره أو توزيعه أو إعادة إنتاجه من قبل أي شخص بخلاف المتلقي المقصود محظور تمامًا.

يؤكد محلل/محللو الأبحاث الذين يغطون الشركة (أو الشركات) المذكورة في هذا التقرير أن وجهات نظرهم حول الشركة (أو الشركات) وأوراقهم المالية تم التعبير عنها بدقة.

مسؤولي الاتصال

البحوث	تليفون: (+202) 37627581	بريد الكتروني: research@premiere-securities.com
خدمة العملاء	تليفون: (+202) 33330700	بريد الكتروني: etrade@premiere-securities.com

فريق عمل البحوث بشركة بريميمير

عصام عبد العليم	مدير إدارة البحوث	بريد الكتروني: essam.abdelaleem@premiere-securities.com
-----------------	-------------------	---

قسم التحليل المالي

جهاد أبو هشيمة	محلل استثماري	بريد الكتروني: g.abuhashima@premiere-securities.com
رهام عصام الدين	محلل استثماري	بريد الكتروني: rehamessam@premiere-securities.com