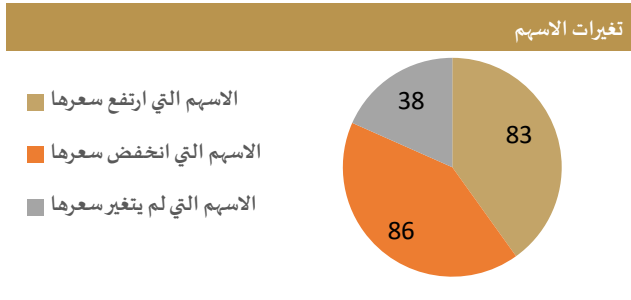
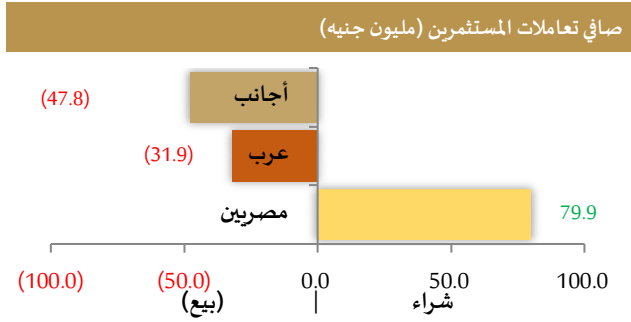
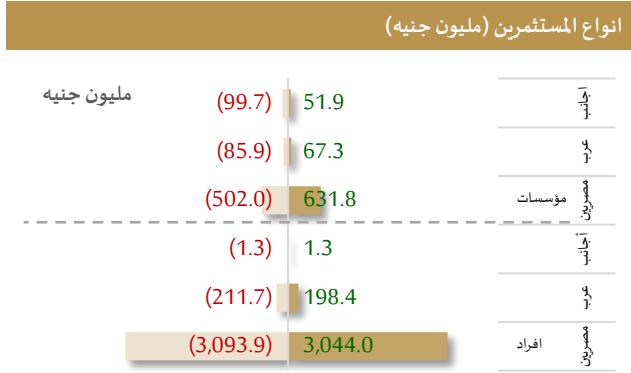
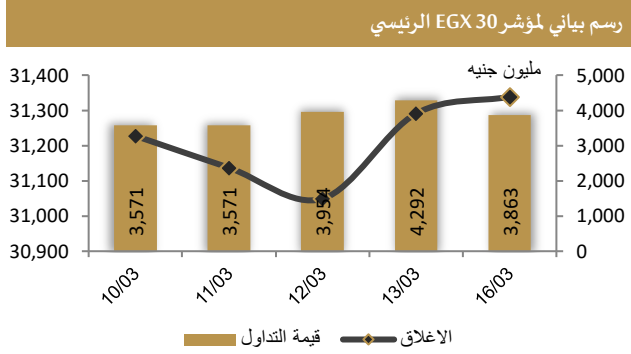


احصائيات التداول



مؤشرات السوق المصري

اسم المؤشر	قيمة المؤشر	Δ اليومي	Δ من أول السنة
أي جي اكس 30	31,338.34	0.15%	5.37%
أي جي اكس 70	8,872.19	0.97%	0.18%
أي جي اكس 100	12,298.25	0.72%	9.63%
مؤشر تميز	11,496.53	-6.44%	16.27%
مؤشر سريعة 33	3,370.54	-0.42%	9.21%

أعلى 5 أسهم من حيث الارتفاع في السعر

السهم	سعر الاغلاق (ج)	التغير (%)
اسمنت سيناء	37.89	19.98
عناقة	9.50	15.85
الحديد والصلب للمناجم والمحاجر	5.20	15.30
بنك قناة السويس	21.74	9.96
بي اي جي للتجارة والاستثمار	0.20	9.55

أعلى 5 أسهم من حيث الإنخفاض في السعر

السهم	سعر الاغلاق (ج)	التغير (%)
المطورون العرب	0.34	8.17-
الاسماعيلية الجديدة للتطوير	31.61	7.06-
بنك فيصل الإسلامي المصري	35.37	6.82-
إيكى	2.98	5.40-
روبكس	9.49	5.29-

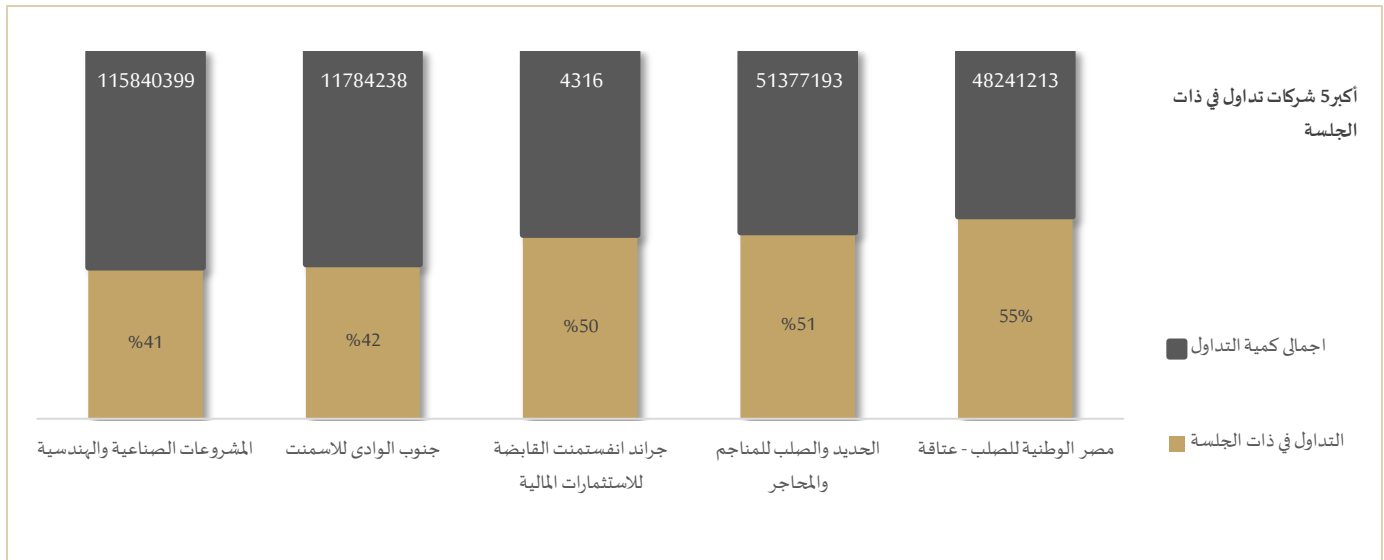
أكبر 5 أسهم من حيث قيمة التداول

السهم	ق. التداول (ج)	سعر الإغلاق
عناقة	436,208,256	9.50
الحديد والصلب للمناجم والمحاجر	255,145,600	5.20
هيرمس	227,631,760	27.80
بلتون المالية القابضة	152,866,944	2.22
إم تي أي	110,223,696	7.74

تابع احصائيات التداول

أكبر خمس قطاعات من حيث قيمة التداول اليومي			
اسم القطاع	قيمة المؤشر	التغير اليومي %	قيمة تداول القطاع (جنيه)
موارد أساسية	3,648.6	-0.1	823,295,641
العقارات	3,300.0	0.2	759,083,808
خدمات مالية	1,527.1	1.1	589,746,775
اتصالات وتكنولوجيا واعلام	2,558.6	2.3	212,847,812
مواد بناء	3,125.0	5.6	206,111,760

أكبر 5 أسهم من حيث كمية التداول		
السهم	ك. التداول (سهم)	سعر الإغلاق
المطورون العرب	162,173,467	0.34
القاهرة للزيوت والصابون	117,512,207	0.35
المشروعات الصناعية والهندسية	115,840,399	0.38
بلتون المالية القابضة	69,057,255	2.22
العربية ادارة الاصول	59,362,863	1.05



تابع احصائيات التداول

مؤشرات السلع				
التغير (%)	السعر السابق	الإغلاق	Energy	مؤشرات الطاقة
2.5%	66.057	67.741	Crude OilUSD/Bbl	النفط الخامUSD/Bbl
2.5%	69.385	71.145	BrentUSD/Bbl	برنتUSD/Bbl
-7.4%	4.5049	4.1713	Natural gasUSD/MMBtu	الغاز الطبيعي دولار/مليون وحدة حرارية بريطانية
3.8%	2.0888	2.1686	GasolineUSD/Gal	البنزين دولار أمريكي/جالون
-3.7%	104.6	100.75	CoalUSD/T	الفحمUSD/T
التغير (%)	السعر السابق	الإغلاق	Metals	مؤشرات المعادن
3.1%	2898.47	2988.72	GoldUSD/t.oz	الذهبUSD/t.oz
5.0%	32.212	33.831	SilverUSD/t.oz	الفضةUSD/t.oz
5.2%	4.6406	4.8804	CopperUSD/Lbs	النحاس دولار أمريكي/رطل
1.5%	3220	3267	SteelCNY/T	ستيلCNY/T
0.0%	74900	74900	LithiumCNY/T	ليثيومCNY/T
6.1%	957	1015.7	PlatinumUSD/t.oz	البلاتينUSD/t.oz
1.8%	100.99	102.85	Iron OreUSD/T	خام الحديدUSD/T
-0.3%	2690	2682	AluminumUSD/T	الألومنيومUSD/T
-0.4%	384.5	383	UreaUSD/T	اليورياUSD/T
0.1%	8072	8080	PolyethyleneCNY/T	البولي إيثيلينCNY/T
-0.5%	7287	7253	PolypropyleneCNY/T	مادة البولي بروبيلينCNY/T
التغير (%)	السعر السابق	الإغلاق	Agriculture	مؤشرات الزراعة
1.9%	998.86	1017.77	SoybeansUSD/Bu	فول الصويا دولار أمريكي/بو
1.3%	4440	4498	Palm OilMYR/T	زيت النخيلMYR/T
0.7%	1.7991	1.8112	CheeseUSD/Lbs	الجبن دولار أمريكي/رطل
0.8%	18.39	18.54	MilkUSD/CWT	الحليبUSD/CWT
-3.5%	394.94	381.04	CoffeeUSD/Lbs	القهوة دولار أمريكي/رطل
1.9%	18.85	19.2	SugarUSD/Lbs	السكر دولار أمريكي/رطل
-3.3%	8159.89	7888.65	CocoaUSD/T	الكاكاوUSD/T
-8.5%	283.4	259.26	Orange JuiceUSD/Lbs	عصير البرتقال دولار أمريكي/رطل
4.4%	542.01	565.76	WheatUSD/Bu	القمح دولار أمريكي/بو

مؤشرات الأسواق العالمية والعربية			
المؤشرات العربية	المؤشر	القيمة	التغير (%)
السعودية	TASI	11853.78	%2.09
ابوظبي	ADI	5140.61	%0.09
الكويت	MARKET-IXP	7364.12	%0.00
البحرين	BSEX	1973.89	%0.00
قطر	GENERAL	10411.52	%0.73-
المغرب	MASI	16613.7	%0.18
تونس	TUN20	10795.68	%0.92
المؤشرات العالمية	المؤشر	القيمة	التغير (%)
أمريكا	Dow Jones	41,528.11	%1.65+
أمريكا	S&P 500	5,645.27	%2.13+
أمريكا	NASDAQ	17,773.48	%2.61+
لندن	FTSE 100	23,049.48	%1.86+
ألمانيا	DAX	8,642.79	%1.05+
اليابان	Nikkei 225	37,574.00	%0.95+
أسعار العملات مقابل الجنيه المصري			
العملة	شراء	بيع	Δ اليومي بالجنيه
دولار أمريكي	50.541	50.641	-0.059
يورو	54.984	55.108	-0.001
جنيه إسترليني	65.360	65.505	-0.155
فرنك سويسري	57.083	57.215	-0.272
100 ين ياباني	34.000	34.074	-0.178
ريال سعودي	13.476	13.503	-0.015
دينار كويتي	163.899	164.543	-0.182
درهم اماراتي	13.761	13.790	-0.016
اليوان الصيني	6.981	6.997	0.000

متابعة أسعار الذهب يوميا

اسعارالذهب من البورصة المصرية

العيار	السعر السابق		السعر الحالي		متوسط التغير (%)
	العرض	الطلب	العرض	الطلب	
عيار 24	4,785	4,728	4,840	4,756	1.20%

الاسعار المحلية للذهب بالجنيه - شعبة الذهب المصرية

العيار	السعر السابق (دولار)	سعر اليوم (دولار)	التغير %
عيار 21	4,140	4,190	1.21%
عيار 24 - (99.9)	4,732	4,789	1.20%
عيار 18	3,549	3,591	1.20%
عيار 14	2,760	2,793	1.20%
الجنيه الذهب	33,120	33,520	1.21%

اسعار الذهب عالميا بالدولار - المجلس العالمي للذهب

العيار	السعر السابق (دولار)	سعر اليوم (دولار)	التغير %
سعر الأوقية - 99.9	2,985	2,994	0.30%
سعر الجرام - 99.9	96	96	0.20%

السعر الضمني للدولار من واقع سعر الذهب المحلي مقابل العالمي

سعر الدولار الضمني	السعر السابق	سعر اليوم	التغير %
سعر الدولار الضمني	49.30	49.80	1.00%

* أوقية الذهب تساوي 31.1 جرام

* الذهب المحلي عيار 24 هو الذهب النقي بنسبة 99.9

صناديق استثمار زيموت

اسم الصندوق	العملة	الفئة	كود رويترز	كود بلومبرج	الشراء	الإسترداد	سعر الوثيقة سابقا	سعر الوثيقة اليوم	التغير %
جولد-az	جنيه	المعادن النفيسة	-	-	الإثنين الي الخميس	الإثنين الي الخميس	16.58	16.74	0.97%
استحقاق - 2027 بالدولار	USD	الدخل الثابت	68687094	TARGET27 EY	مغلق	شهريا	10.42	10.42	0.00%
استحقاق - 2025 بالجنيه	جنيه	الدخل الثابت	68687095	TARGET25 EY	مغلق	شهريا	13.18	13.18	0.00%
فرص	جنيه	الأسهام	68659742	AZFORAS EY	يومية	يومية	30.79	31.14	1.13%
ادخار	جنيه	الدخل الثابت	68659741	AZDKHAR EY	يومية	يومية	17.30	17.32	0.11%

مصر للألومنيوم توقع اتفاقية مع سكاتك النرويجية لإنشاء محطة طاقة شمسية بقيمة 750 مليون دولار

وقعت شركة مصر للألومنيوم اتفاقية شراء طاقة بنظام PPA مع شركة سكاتك إيه اس إيه النرويجية، والتي تعتبر المالك والممول لمشروع إنشاء محطة طاقة شمسية لصالح الأولى والذي سوف ينتج عنه 1 جيجاوات بتكلفة إجمالية 750 مليون دولار). وأفادت مصر للألومنيوم في بيان إلى البورصة ردا على الخبر المنشور بإحدى الصحف، أن سكاتك النرويجية ستوفر تمويل بقيمة 563 مليون دولار، يمثل التكلفة الدلارية بنسبة 75% من التكلفة الإجمالية. يتم توفير باقي التكلفة بالجنيه المصري عن طريق شركة سكاتك النرويجية، وذلك للبدء في تنفيذ المشروع. أن رئيس مجلس الوزراء شهد الخميس الماضي توقيع اتفاقية بين شركة مصر للألومنيوم، وشركة سكاتك النرويجية، لشراء الطاقة وإنشاء محطة للطاقة الشمسية بقدرة 1 جيجاوات، وذلك لتوفير الطاقة النظيفة لمجمع الألومنيوم بنجع حمادي، وهو أحد مشروعات محور الطاقة ببرنامج "نُوفِي". ووفقا لبيان الوزراء، المشروع يعزز قدرة مصنع الألومنيوم في نجع حمادي على تلبية احتياجاته من الطاقة، بما يسهم في تحسين الإنتاجية، حيث أن محطة الطاقة الشمسية ستسهم في تقليل التكاليف التشغيلية للمصنع وتعزيز استدامته البيئية، فضلا عن العمل على استيفاء المواصفات الدولية لقواعد الحد من الانبعاثات الكربونية، وتلبية المتطلبات العالمية لتعزيز المنافسة في الأسواق الدولية. ومن المتوقع أن تستفيد شركة مصر للألومنيوم من هذه المبادرة، التي تسهم في توفير أكثر من 40% من احتياجات المصنع من الكهرباء. المصدر: جريدة حابي

نظرة على اخبار الاقتصاد والسوق

هل تدفع توقعات خفض الفائدة أداء سوق المال للتحسن خلال الأشهر الثلاثة المقبلة؟

تشهد البورصة المصرية حالة من التفاؤل مع تزايد التوقعات بإقدام البنك المركزي على خفض أسعار الفائدة خلال الشهور الثلاثة المقبلة، وهو ما يعزز جاذبية الأسهم، خصوصا القيادية منها، ويدفعها إلى تحقيق مكاسب ملحوظة. وكشفت مذكرة بحثية لبنك جي بي مورجان الأمريكي بواقع 4% في أبريل و2% في يونيو، وهو ما يعتبره محللون أنه يسهم في تحسن أداء السوق، وسط تفاؤل المستثمرين بانعكاس خفض الفائدة إيجابيا على بيئة الاستثمار والسيولة المتاحة في سوق المال. وارتفع المؤشر الرئيسي للبورصة EGX30 بنسبة 0.15%، ليصل عند مستوى 31338 نقطة، في حين تراجع مؤشر الشريعة الإسلامية بنحو 0.42% ليصل إلى 3370 نقطة، وارتفع مؤشر EGX70 للشركات الصغيرة والمتوسطة بنسبة 0.97% ليصل عند مستويات 8872 نقطة، وهبط مؤشر EGX100 الأوسع نطاقاً بنسبة 0.72% ليصل إلى 12298 نقطة. وقال أحمد ناشي، رئيس قسم التحليل الفني بشركة "سي أف أي" لتداول الأوراق المالية، إنه إذا استمرت عمليات جني الأرباح خلال جلسة اليوم الإثنين، فمن المتوقع أن يتراجع المؤشر الرئيسي لمستويات 31230 نقطة، على أن يعاود الارتداد مرة أخرى إلى مستويات 31600 و31800 نقطة وتوقع أن يصل المؤشر الرئيسي للمستويات المستهدفة عند 31800 نقطة خلال جلسات الأسبوع الحالي مدعوماً بالحركة الجيدة للأسهم القيادية، خصوصا أسهم القطاع العقاري، بسبب التوقعات التي ترجح اتجاه "المركزي" لخفض أسعار الفائدة بمعدلات كبيرة الفترة المقبلة. ويرى ناشي أن من أبرز القطاعات التي تتمتع بفرص واعدة أيضاً، الأدوية، والخدمات المالية الغير مصرفية. وشهد السوق تداولات بقيمة 3.834 مليار جنيه، من خلال التداول على 1.434 مليار سهم، عبر تنفيذ 103.9 ألف عملية بيع وشراء، بعد أن تم التداول على أسهم 210 شركات مقيدة. ويرى أحمد مصطفى، رئيس قسم التحليل الفني بشركة عكاظ لتداول الأوراق المالية، أن استمرار المؤشر الرئيسي أعلى مستويات 31100 نقطة، يدعم صعود المؤشر حتى مستويات 31800 نقطة. وأضاف أن أي عمليات تصحيحية هي فرص جيدة لتكوين مراكز شرائية، مشيراً إلى أن مناطق الدعم الحالية ستكون عند مستويات 30800 و30550 نقطة. ومن المتوقع استكمالها الفترة المقبلة. وفي ختام الجلسة ارتفع 80 سهماً، كان أكثرها ارتفاعاً أسهم حق اكتتاب شركة بلتون القابضة بنسبة 26%، و"أسمنت سيناء" بنسبة 19.98%. وتراجعت أسعار 84 سهماً، وكان أكثر الأوراق هبوطاً أسهم المطورون العرب القابضة بنسبة 8.17%، وأوراق بنك فيصل الإسلامي المصرية بالجنيه بنحو 7.19%، فيما لم تتغير أسعار 46 سهماً. وسجل رأس المال السوقي مستوى 2.247 تريليون جنيه. واتجهت تعاملات المستثمرين المصريين نحو الشراء بصافي 80.05 مليون جنيه مستحوذين على نسبة 90.7%، فيما توجه العرب والأجانب نحو البيع بصافي تعاملات 32.03 مليون جنيه و48.02 مليون جنيه، مستحوذين على نسبة 7.28% و2.01% على التوالي. واستحوذ الأفراد على 84.16% من التعاملات، إذ اتجه المصريون والعرب والأجانب نحو البيع بقيمة 49.5 مليون جنيه و13.4 مليون جنيه و220.2 ألف جنيه على التوالي. وسجلت المؤسسات 15.83% من التعاملات، إذ سجلت المؤسسات المصرية صافي شراء بقيمة 129.5 مليون جنيه. المصدر: ايكونومي بلس

"بي إم أي" تتوقع تداعيات محدودة للتعريفات الجمركية الأمريكية على منطقة الشرق الأوسط وشمال أفريقيا

ترى وحدة "بي إم أي" للأبحاث التابعة لفيثس سولوشنز أن دول منطقة الشرق الأوسط وشمال أفريقيا، وخاصة دول مجلس التعاون الخليجي، ستكون آمنة من التعريفات الجمركية المباشرة التي تفرضها إدارة الرئيس الأمريكي دونالد ترامب، نظرا "لاعتبارات اقتصادية واستراتيجية"، بحسب التقرير الشهري لتوقعاتها لمنطقة الشرق الأوسط وشمال أفريقيا وبينما لن تتأثر صادرات المنطقة إلى درجة كبيرة، فقد تكون هناك آثار للتعريفات على أسعار النفط ومعدلات التضخم، وستحمل التداعيات الأكبر لهذه الإجراءات الأسواق الناشئة المثقلة بالديون.

صادرات الإمارات من الألومنيوم على الأرجح لن تتأثر: ستخضع واردات الولايات المتحدة من الألومنيوم لتعريفات جمركية بنسبة 25% اعتبارا من 22 مارس، وبما أن الإمارات من بين أكبر 10 بلدان مصدرة للألومنيوم إلى الولايات المتحدة، فربما يرتفع معدل التعريفات الجمركية على صادراتها بواقع 6 نقاط مئوية. وترى "بي إم أي" أن زيادة التعريفات الجمركية على الألومنيوم ستكون آثارها محدودة على اقتصادات منطقة الشرق الأوسط وشمال أفريقيا، مرجحة استمرار قوة الطلب العالمي، الذي قد يعوض ضعف الطلب الأمريكي ويسهل عمليات التصدير إلى أسواق أخرى، ويشجع الولايات المتحدة على التوصل إلى اتفاق مع مصدري الألومنيوم في المنطقة. وتتوقع "بي إم أي" أن تنخفض التعريفات في النهاية إلى 10-15%.

فرض التعريفات الجمركية على الإمارات والسعودية سيأتي بنتيجة عكسية: ترى "بي إم أي" أنه من الممكن أن تسفر التعريفات الجمركية الأمريكية على الإمارات والسعودية عن "نتائج عكسية"، نظرا لاستثمارات البلدين في الولايات المتحدة، خاصة في قطاع الذكاء الاصطناعي، إلى جانب علاقاتها الوثيقة مع إدارة ترامب، خاصة وأن الرئيس الأمريكي "يتطلع إلى توسيع الاتفاقيات الإبراهيمية وتقليص نفوذ الصين في الشرق الأوسط"، بحسب التقرير.

تأثير التعريفات على سوق النفط: "ستؤثر حالة عدم اليقين العالمية الناتجة عن التعريفات الجمركية على المشهد الكلي لمنطقة الشرق الأوسط وشمال أفريقيا بصورة غير مباشرة، وذلك من خلال أسعار النفط، فالتعريفات الجمركية والاضطرابات الاقتصادية العامة ستظل تؤثر سلبا على أسعار خام برنت"، حسبما نقلت "سي إن بي سي" عن كارلا سليم، الخبيرة الاقتصادية لدى ستاندرد تشارترد. وبينما قد تؤدي التعريفات الجمركية إلى رفع أسعار النفط على المدى القصير، ومن ثم تعزيز اقتصادات الدول المصدرة للنفط، إلا أن هذه الفوائد ربما يقابلها تباطؤ في التجارة العالمية، وهو ما سيؤثر بالأخص على دول مثل الإمارات، التي تتطلع إلى ترسيخ مكانتها كمركز للخدمات اللوجستية.

معدلات الفائدة ستظل مرتفعة لمدة أطول: سيمثل قرار مجلس الاحتياطي الفيدرالي الأمريكي بالاستمرار في تشديد السياسات النقدية حتى نهاية هذا العام "معضلة" لصانعي السياسات في دول مجلس التعاون الخليجي، "خاصة وأن البيئة التضخمية مواتية"، كما قد يتسبب هذا القرار في "تحديات للاقتصادات غير النفطية" في دول الخليج، بحسب التقرير. وهذا التشديد للسياسات المالية قد يسفر عن تراجع استثمارات القطاع الخاص وتباطؤ نمو اقتصادات الدول مثل دول السعودية والإمارات، بحسب ستاندرد أند بورز جلوبال.

وبالنسبة للدول ذات الديون الخارجية المرتفعة مثل مصر والأردن ولبنان، فستكون أكثر عرضة للمخاطر الاقتصادية، بسبب ارتفاع تكاليف خدمة الديون نتيجة ارتفاع قيمة الدولار.

مصر قد تتضرر على نحو غير مباشر: قوة الدولار قد تؤدي إلى "ضغوط هبوطية" على الجنيه، فضلا عن العديد من العملات الأخرى في المنطقة، بحسب التقرير. وستكون مصر من بين الدول الأكثر تضررا من ذلك، إذ "يمكن أن يبطل من وتيرة انخفاض نمو الأسعار، ويعيق دورة التيسير النقدي، ويؤثر سلبا على النمو الاقتصادي". بالإضافة إلى ذلك، فإن التحرك اللاحق لإبقاء السياسة النقدية التقييدية في الولايات المتحدة يمكن أن يساهم في تعزيز الشعور العام بالابتعاد عن المخاطرة بين المستثمرين، وهو ما قد يتسبب في مخاطر تدفقات خارجة لاستثمارات المحافظ. المصدر: سي إن بي سي

إجراءات الشركات

التعاملات الداخلية لجلسة تداول يوم 13 مارس 2025

اسم الشركة	الوظيفة	الصفة	الكمية	الاطلاق (جنيه)
المجموعة المتكاملة للإعمال الهندسية	مساهم رئيسي	بيع	99106166	0.333
فوري	داخلي	شراء	863667	8.9
فوري	داخلي	شراء	400000	8.9
إي فاينانس	داخلي	بيع	100000	16.37
شركة مستشفى كليوباترا	داخلي	بيع	18500	8.49
مرسى علم للتنمية السياحية	مجموعة مرتبطة	شراء	5000	2.1
ابن سينا	داخلي	بيع	34200	8
العربية للصناعات الهندسية	داخلي	بيع	4000	1.42
مصر بنى سويف للأسمنت	داخلي	بيع	12500	77.51
الأسكندرية للأدوية والصناعات الكيماوية	داخلي	شراء	133	410.33
سبأ الدولية للأدوية والصناعات الكيماوية	مساهم رئيسي	بيع	300000	1.21
راميدا	داخلي	شراء	20000	4.63
الأسكندرية للغزل والنسيج - سينالكس	داخلي	شراء	250000	9.37
الدولية للمحاصيل الزراعية	داخلي	شراء	4000	12.45
الدولية للمحاصيل الزراعية	داخلي	شراء	3635	12.45
الدولية للأسمدة والكيماويات	محمد أشرف عمر	شراء	6566	17.43

جدول توزيعات الاسهم المجانية

أسم الشركة	التوزيع	تاريخ نهاية الحق	تاريخ التوزيع
------------	---------	------------------	---------------

لا توجد اسهم مجانية لهذا الشهر

الكوبونات

أسم الشركة	قيمة التوزيع النقدي	تاريخ نهاية الحق	تاريخ التوزيع
بنك فيصل الإسلامي المصري	0.06 دولار للسهم	2025-03-13	2025-03-18
بنك فيصل الإسلامي المصري	3.0503 جنيه للسهم	2025-03-13	2025-03-18
بنك قطر الوطني	1.500 جنيه	2025-03-17	2025-03-20
السعودية المصرية للإستثمار والتمويل	2 جنيه للسهم	2025-03-18	2025-03-23

الجمعيات العمومية

التاريخ	اسم الشركة	نوع الجمعية	العنوان
2025-03-17	بنك البركة مصر	عادية	بمقر المركز الرئيسي 29 ش التسعين الجنوبي - القاهرة الجديدة
2025-03-17	المصرية للدواجن	عادية	قاعة الرحاب بفندق المعادى 19 طريق مصر حلوان الزراعى - المعادى
2025-03-17	العربية للخزف - سيراميكا ريماس	عادية / غير عادية	بفرع الشركة قطعة 240 حى الملتقى العربى - الزهراء - القاهرة
2025-03-17	الدولية للأسمدة والكيماويات	عادية	بمقر الشركة شارع الثورة - مدينة أجا - طريق أجا - المنصورة السريع
2025-03-18	فيركيم مصر للأسمدة والكيماويات	عادية	مقر الشركة - مدينة السادات المنطقة الصناعية الرابعة قطعة رقم 120
2025-03-19	زهراء المعادى للأستثمار والتعمير	عادية	بمقر الشركة الكائن في 27 شارع 206 دجلة - المعادى
2025-03-19	العربية للأدوية والصناعات الكيماوية	غير عادية	بقاعة إجتماعات شركة ممفيس للأدوية 8 ش السواح - الأميرية - القاهرة
2025-03-19	اراب للتنمية والأستثمار العقارى	عادية	بمقر الشركة ب 29 ش أ كورنيش النيل - الفلل - بنها - القليوبية
2025-03-20	مصرف أبو ظبى الأسلامى - مصر	عادية / غير عادية	بمقر البنك فرع البورصة 15 شارع البورصة - عابدين القاهرة أو من خلال وسائل الإتصال الحديثة
2025-03-20	مصر إنتركونتال لصناعة الجرانيت - إيچى ستون	عادية	بمقر الشركة في طريق الأوتستراد أمام عمارات الشرطة - طره - المعادى
2025-03-20	بنك قطر الوطنى	غير عادية	بالمقر الرئيسى للبنك الكائن في 5 شارع شامبليون - وسط المدينة
2025-03-20	بنك الشركة المصرفية العربية الدولية	عادية	بقاعة الإجتماعات بالمقر الرئيسى للبنك 56 شارع جامعة الدول العربية
2025-03-21	جولدن كوست السخنة للأستثمار السياحى	عادية	12-19 برج روكسى شارع الخليفة المأمون - مصر الجديدة - القاهرة
2025-03-22	جولدن كوست السخنة للأستثمار السياحى	عادية	بمقر الهيئة الكائن في حى السفارات - مدينة نصر - القاهرة
2025-03-22	المصرية لتطوير صناعة البناء - ليفت سلاب مصر	عادية	بمقر فندق هيلتان لاند مارك - التجمع الخامس - بجوار المستشفى الجوى
2025-03-22	العربية للمحابس	عادية	بإستخدام وسائل الإتصال الحديثة
2025-03-22	العربية للصناعات الهندسية	عادية	بإستخدام وسائل الإتصال الحديثة

اخلاء المسؤولية

يستند هذا التقرير إلى المعلومات المتاحة للجمهور. لا يُقصد بهذا التقرير توصية بشراء أو بيع، كما لا يعتبر عرض شراء أو بيع الأوراق المالية المذكورة فيه. لقد تم إعداد المعلومات والآراء الواردة في هذا التقرير من قبل إدارة أبحاث شركة بريميمير من مصادر يعتقد أنها موثوق فيها في وقت نشرها. لا تتحمل شركة بريميمير أية مسؤولية قانونية أو مسؤولية عن الخسائر أو الأضرار الناتجة عن استخدام هذا المنشور أو محتوياته. يحق لشركة بريميمير تغيير الآراء الواردة في هذا التقرير دون إشعار مسبق.

يحتوي هذا التقرير البحثي (بما في ذلك جميع الملاحق) على معلومات يُقصد نقلها فقط إلى المستقبلين المقصودين، إذا لم يكن القارئ أو المتلقي لهذا التقرير البحثي هو المتلقي المقصود، يرجى إخطار بريميمير على الفور، ويجب مسح هذا التقرير البحثي دون الاحتفاظ بأي جزء بأي شكل من الأشكال. إن الاستخدام غير المصرح به لهذا التقرير البحثي أو نشره أو توزيعه أو إعادة إنتاجه من قبل أي شخص بخلاف المتلقي المقصود محظور تمامًا.

يؤكد محلل/محللو الأبحاث الذين يغطون الشركة (أو الشركات) المذكورة في هذا التقرير أن وجهات نظرهم حول الشركة (أو الشركات) وأوراقهم المالية تم التعبير عنها بدقة.

مسؤولي الاتصال

البحوث	تليفون: (+202) 37627581	بريد الكتروني: research@premiere-securities.com
خدمة العملاء	تليفون: (+202) 33330700	بريد الكتروني: etrade@premiere-securities.com

فريق عمل البحوث بشركة بريميمير

عصام عبد العليم	مدير إدارة البحوث	بريد الكتروني: essam.abdelaleem@premiere-securities.com
-----------------	-------------------	---

قسم التحليل المالي

جهد أبو هشيمة	محلل استثماري	بريد الكتروني: g.abuhashima@premiere-securities.com
رهام عصام الدين	محلل استثماري	بريد الكتروني: rehamessam@premiere-securities.com