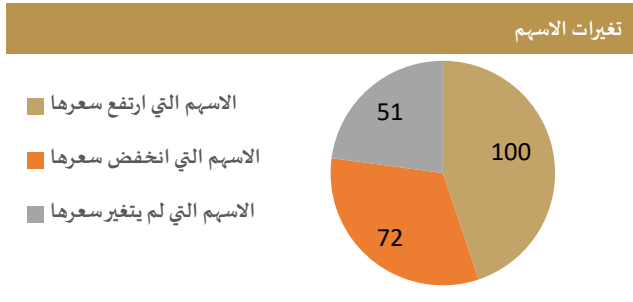
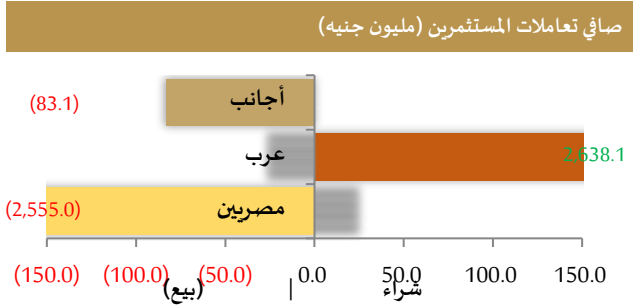
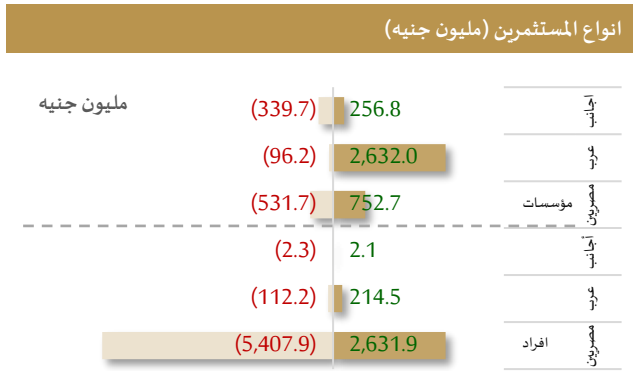
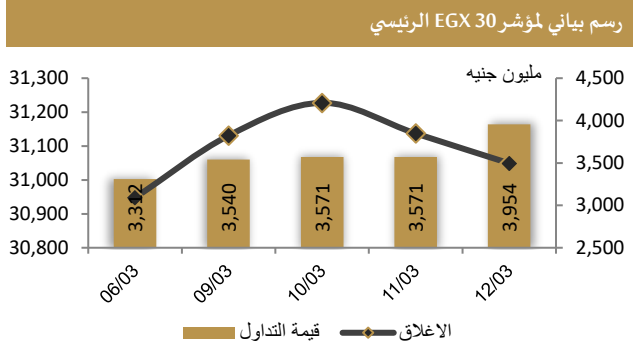


احصائيات التداول



مؤشرات السوق المصري

اسم المؤشر	قيمة المؤشر	Δ اليومي	Δ من أول السنة
أي جي اكس 30	31,049.03	0.37%	4.40%
أي جي اكس 70	8,723.82	0.66%	0.18%
أي جي اكس 100	12,098.26	0.77%	7.85%
مؤشر تميز	13,150.54	3.23%	33.00%
مؤشر شريعة 33	3,325.32	0.64%	7.74%

أعلى 5 أسهم من حيث الارتفاع في السعر

السهم	سعر الإغلاق (ج)	التغير (%)
المصرية للمنتجات السياحية	6.14	19.92
العامة للصوامع والتخزين	173.73	14.28
ممفيس للادوية	80.95	13.26
جلوبال تيلكوم	1.97	10.67
القاهرة للزيوت والصابون	0.39	10.32

أعلى 5 أسهم من حيث الإنخفاض في السعر

السهم	سعر الإغلاق (ج)	التغير (%)
القاهرة الوطنية للاستثمار والاوراق المالية	24.97	16.63-
العربية للأسمت	22.60	4.72-
القاهرة للدواجن	16.96	4.40-
البنك الوطني الكويتي - مصر	22.00	4.31-
الاهرام للطباعة والتغليف	8.74	3.96-

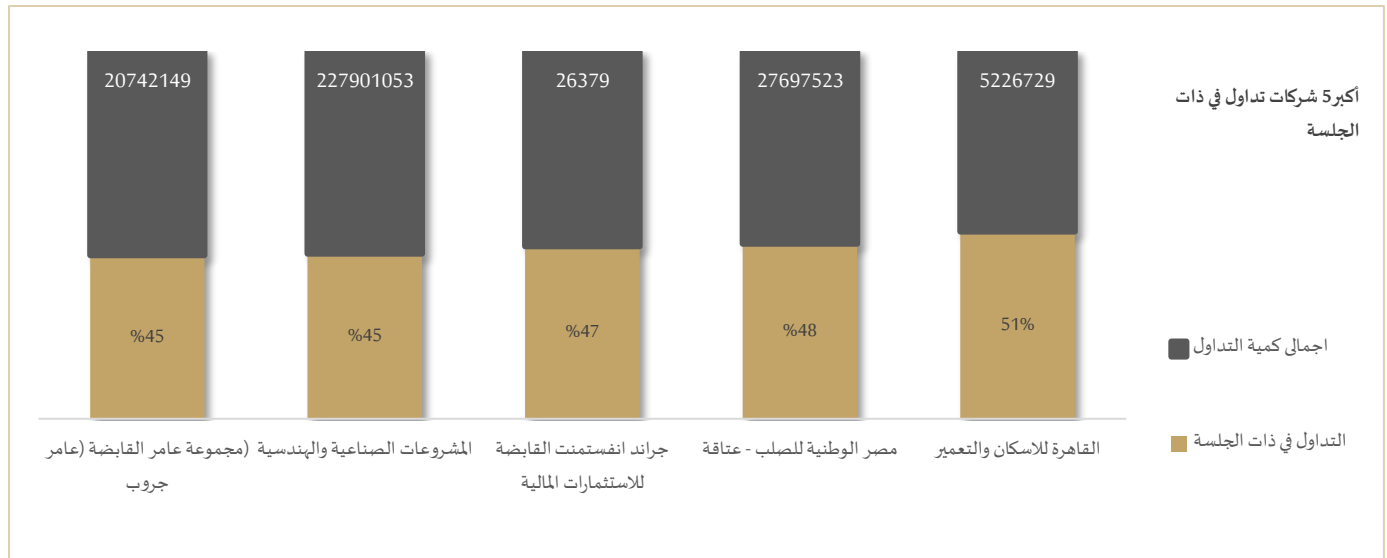
أكبر 5 أسهم من حيث قيمة التداول

السهم	ق. التداول (ج)	سعر الإغلاق
هيرمس	271,024,704	27.85
اوراسكوم للتنمية مصر	208,752,000	24.71
عناقة	206,044,656	7.50
بالم هيلز	202,138,704	6.94
دايس	166,098,912	2.66

### تابع احصائيات التداول

أكبر خمس قطاعات من حيث قيمة التداول اليومي			
اسم القطاع	قيمة المؤشر	التغير اليومي %	قيمة تداول القطاع (جنيه)
العقارات	3,258.1	0.6	981,767,505
موارد أساسية	3,650.3	1.5	506,906,060
خدمات مالية	1,519.6	-0.1	462,590,612
الغزل والنسيج والملابس	4,083.6	2.2	253,298,270
أغذية و مشروبات وتبغ	2,254.7	0.1	252,885,768

أكبر 5 أسهم من حيث كمية التداول		
السهم	ك. التداول (سهم)	سعر الإغلاق
القاهرة للزيوت والصابون	279,793,133	0.39
المشروعات الصناعية والهندسية	227,901,053	0.39
المطورون العرب	112,686,357	0.37
دايس	63,142,727	2.66
الصعيد العامة للمقاولات	61,377,528	1.16



تابع احصائيات التداول

مؤشرات السلع				
التغير (%)	السعر السابق	الإغلاق	Energy	مؤشرات الطاقة
2.4%	66.057	67.657	Crude OilUSD/Bbl	النفط الخامUSD/Bbl
2.3%	69.385	70.956	BrentUSD/Bbl	برنتUSD/Bbl
-9.9%	4.5049	4.0592	Natural gasUSD/MMBtu	الغاز الطبيعي دولار/مليون وحدة حرارية بريطانية
3.0%	2.0888	2.1524	GasolineUSD/Gal	البنزين دولار أمريكي/جالون
-3.0%	104.6	101.5	CoalUSD/T	الفحمUSD/T
التغير (%)	السعر السابق	الإغلاق	Metals	مؤشرات المعادن
1.3%	2898.47	2934.94	GoldUSD/t.oz	الذهبUSD/t.oz
2.6%	32.212	33.053	SilverUSD/t.oz	الفضةUSD/t.oz
3.1%	4.6406	4.7823	CopperUSD/Lbs	النحاس دولار أمريكي/رطل
0.2%	3220	3226	SteelCNY/T	ستيلCNY/T
-0.2%	74900	74750	LithiumCNY/T	ليثيومCNY/T
2.4%	957	979.7	PlatinumUSD/t.oz	البلاتينUSD/t.oz
0.4%	100.99	101.44	Iron OreUSD/T	خام الحديدUSD/T
0.3%	2690	2699	AluminumUSD/T	الألومنيومUSD/T
-0.3%	384.5	383.5	UreaUSD/T	اليورياUSD/T
0.1%	8072	8080	PolyethyleneCNY/T	البولي إيثيلينCNY/T
-0.5%	7287	7253	PolypropyleneCNY/T	مادة البولي بروبيلينCNY/T
التغير (%)	السعر السابق	الإغلاق	Agriculture	مؤشرات الزراعة
-0.7%	998.86	992.1	SoybeansUSD/Bu	فول الصويا دولار أمريكي/بو
2.1%	4440	4533	Palm OilMYR/T	زيت النخيلMYR/T
1.0%	1.7991	1.8172	CheeseUSD/Lbs	الجبن دولار أمريكي/رطل
1.0%	18.39	18.58	MilkUSD/CWT	الحليبUSD/CWT
-1.0%	394.94	390.82	CoffeeUSD/Lbs	القهوة دولار أمريكي/رطل
0.1%	18.85	18.87	SugarUSD/Lbs	السكر دولار أمريكي/رطل
-0.3%	8159.89	8137.28	CocoaUSD/T	الكاكاوUSD/T
-4.6%	283.4	270.27	Orange JuiceUSD/Lbs	عصير البرتقال دولار أمريكي/رطل
0.0%	542.01	541.91	WheatUSD/Bu	القمح دولار أمريكي/بو

مؤشرات الأسواق العالمية والعربية			
التغير (%)	القيمة	المؤشر	المؤشرات العربية
%0.81	11705.55	TASI	السعودية
%0.41	5157.12	ADI	ابوظبي
%0.00	7364.12	MARKET-IXP	الكويت
%0.00	1973.89	BSEX	البحرين
%0.81-	10402.91	GENERAL	قطر
%1.74-	16294.14	MASI	المغرب
%1.01	10805.13	TUN20	تونس
التغير (%)	القيمة	المؤشر	المؤشرات العالمية
%0.20-	41,721.36	Dow Jones	أمريكا
%0.49+	5,642.19	S&P 500	أمريكا
%1.22+	17,800.10	NASDAQ	أمريكا
%1.56+	22,813.84	FTSE 100	لندن
%0.53+	8,565.45	DAX	ألمانيا
%0.03-	37,333.00	Nikkei 225	اليابان
أسعار العملات مقابل الجنيه المصري			
العملة	شراء	بيع	Δ اليومي بالجنيه
دولار أمريكي	50.632	50.732	0.076
يورو	55.245	55.359	0.392
جنيه إسترليني	65.594	65.759	0.301
فرنك سويسري	57.386	57.532	-0.244
100 ين ياباني	34.050	34.119	-0.353
ريال سعودي	13.500	13.528	0.024
دينار كويتي	164.219	164.650	0.156
درهم اماراتي	13.785	13.814	0.020
اليوان الصيني	6.989	7.004	0.025

متابعة أسعار الذهب يوميا

اسعار الذهب من البورصة المصرية

العيار	السعر السابق	السعر الحالي	متوسط التغير
عيار 24	العرض 4,743	العرض 4,737	المتوسط 4,707
	الطلب 4,679	الطلب 4,678	(%) 4,743

الاسعار المحلية للذهب بالجنيه - شعبة الذهب المصرية

العيار	السعر السابق (دولار)	سعر اليوم (دولار)	التغير %
عيار 21	4,120	4,100	-0.49%
عيار 24 - (99.9)	4,709	4,686	-0.48%
عيار 18	3,531	3,514	-0.49%
عيار 14	2,747	2,733	-0.50%
الجنيه الذهب	32,960	32,800	-0.49%

اسعار الذهب عالميا بالدولار - المجلس العالمي للذهب

العيار	السعر السابق (دولار)	سعر اليوم (دولار)	التغير %
سعر الأوقية - 99.9	2,885	2,938	1.84%
سعر الجرام - 99.9	93	94	1.83%

السعر الضمني للدولار من واقع سعر الذهب المحلي مقابل العالمي

سعر الدولار الضمني	السعر السابق	سعر اليوم	التغير %
50.77	49.61	-2.28%	

\* أوقية الذهب تساوي 31.1 جرام

\* الذهب المحلي عيار 24 هو الذهب النقي بنسبة 99.9

صناديق استثمار زيموت

اسم الصندوق	العملة	الفئة	كود رويترز	كود بلومبرج	الشراء	الإسترداد	سعر الوثيقة سابقا	سعر الوثيقة اليوم	التغير %
جولد-az	جنيه	المعادن النفيسة	-	-	الإثنين الي الخميس	الإثنين الي الخميس	16.58	16.60	0.10%
استحقاق - 2027 بالدولار	USD	الدخل الثابت	68687094	TARGET27 EY	مغلق	شهريا	10.40	10.42	0.18%
استحقاق - 2025 بالجنيه	جنيه	الدخل الثابت	68687095	TARGET25 EY	مغلق	شهريا	13.15	13.18	0.23%
فرص	جنيه	الأسهم	68659742	AZFORAS EY	يومية	يومية	30.53	30.34	-0.63%
ادخار	جنيه	الدخل الثابت	68659741	AZDKHAR EY	يومية	يومية	17.28	17.29	0.08%

## أخبار الشركات المقيدة

## شل تستثمر 300 مليون دولار في امتياز غرب الدلتا البحري العميق

شل تضخ 300 مليون دولار في امتيازات المتوسط: تستهدف شركة النفط والغاز البريطانية العملاقة شل استثمار نحو 300 مليون دولار بالشراكة مع بتروناس في أعمال الحفر الجارية بامتياز غرب الدلتا العميقة البحرية كجزء من المرحلة الحادية عشرة من الامتياز، بحسب ما قالته رئيسة شركة شل مصر داليا الجابري لموقع العربية. من المتوقع أن يبدأ الإنتاج في أولى الآبار الإضافية هذا العام. ويأتي هذا بعد أيام قليلة من تخارج شل من منطقتي التنقيب في البحر الأحمر. المصدر: انتربرايز

## شطب أسهم حديد عز من البورصة بعد ساعات

من المقرر شطب أسهم حديد عز نهائياً من البورصة المصرية اليوم، بعد أن انتهت الشركة من شراء أسهم المساهمين المتضررين والمعتضين على الشطب الاختياري والراغبين في بيع أسهمهم أمس. وسيجري إدراج أسهم الشركة بسوق خارج المقصورة اعتباراً من بداية جلسة اليوم. المصدر: انتربرايز

## دايس تراجع عن الاستحواذ على "توين توب"

تخلت شركة دايس للملابس الجاهزة المدرجة في البورصة المصرية عن خططها للاستحواذ على حصة حاكمة في شركة توين توب للاستثمار العقاري، وذلك "لعدم الاتفاق على سعر الشراء"، وفق ما أعلنته الشركة في إفصاح (بي دي إف) تلقتة البورصة المصرية أمس. وكانت دايس قد أعلنت عن خططها لشراء حصة من توين توب في أغسطس الماضي. وتشتري قطعة أرض: اشترت الشركة قطعة أرض بمساحة 62.9 ألف متر بمنطقة حلوان من البنك الأهلي المصري وبنك مصر، مقابل 167 مليون جنيه، وذلك لتعزيز خططها التوسعية المستقبلية. المصدر: انتربرايز

## نظرة على أخبار الاقتصاد والسوق

## مصر ترفع سعر شراء الغاز من "كايرون بتروليوم" بعد السماح لها بالتصدير

رفعت مصر سعر شراء الغاز الطبيعي المستخرج حديثاً من الحقول التابعة لشركة "كايرون بتروليوم" الإنجليزية في الصحراء الغربية بنسبة 61%، حيث أن السعر الجديد يبلغ 4.25 دولار لكل مليون وحدة حرارية بريطانية، ارتفاعاً من متوسط يبلغ 2.65 دولار في الاتفاقيات السابقة.

هذه الخطوة تأتي بعد سماح الحكومة المصرية لـ"كايرون بتروليوم"، التابعة للملياردير المصري صلاح دياب، بتصدير نحو 550 ألف برميل من النفط الخام في يناير الماضي، مقابل جزء من مستحقاتها المتأخرة لدى هيئة البترول المصرية، وذلك في إطار خطة حكومية لتشجيع الشركات على تسريع عمليات الاستكشاف والإنتاج. ولم ترد وزارة البترول المصرية على طلب للتعقيب.

كما كشف المسؤول الحكومي أن زيادة أسعار شراء الغاز من "كايرون بتروليوم" ستطبق على 3 مناطق امتياز جديدة في الصحراء الغربية. لدى "كايرون بتروليوم" مناطق امتياز وحقول نفط في الصحراء الغربية وخليج السويس، ويبلغ إنتاجها نحو 140 ألف برميل يومياً من النفط الخام. المصدر: بلومبرج الشرق

## نظرة على الأخبار العالمية

## تركيز "الفيدرالي" على هدف التضخم عند 2% حافل بالمخاطر

يُتوقع على نطاق واسع أن يبقى بنك الاحتياطي الفيدرالي الأمريكي أسعار الفائدة دون تغيير في اجتماعه المقبل للسياسة النقدية المزمع إقامته الأسبوع المقبل، ما سيحول اهتمام السوق إلى البحث عن إشارات على ما سيحدث لاحقاً. رغم ذلك، فهناك ما يحدث في الكواليس وسيكون له تبعات أكبر بكثير على سلامة الاقتصاد الأمريكي: مراجعة إطار سياسة الاحتياطي الفيدرالي النقدية.

بدأت عملية تقييم تواصل الاحتياطي الفيدرالي، واستراتيجيته، وأدواته السياسية في العام الماضي، ويتوقع انتهاءها في أغسطس المقبل. وتهدف إلى ضمان فعالية إجراءات وتصريحات البنك المركزي في تحقيق مهمته المزدوجة في الوصول إلى أقصى مستوى ممكن من العمالة، وتحقيق استقرار الأسعار.

اتضح أن عملية مراجعة سابقة أجريت في 2020 لم يكن لها أهمية كبيرة، إذ طغت أحداث مثل الجائحة العالمية، فضلاً عن التحديات التي جلبها الاحتياطي الفيدرالي على نفسه، على "أهداف واستراتيجية السياسة النقدية في المدى البعيد". أما هذه المرة، فالصرامة في تحديد أحد معايير المراجعة تهدد بتقييد قدرة البنك على التحرك. المصدر: بلومبرج الشرق

إجراءات الشركات

التعاملات الداخلية لجلسة تداول يوم 11 مارس 2025

اسم الشركة	الوظيفة	الصفة	الكمية	الاطلاق (جنيه)
المؤشر للبرمجيات ونشر المعلومات	عبير السعيد ابراهيم على	بيع	730000	2.18
هيبكو	داخلي	بيع	9900	3.35
إي فاينانس للإستثمارات المالية والرقمية	داخلي	شراء	4500	16.5
الشركة العربية لإدارة وتطوير الأصول	داخلي	بيع	37500	0.935
مرسى علم للتنمية السياحية	داخلي	شراء	2906	2.1
المصرية للمنتجات السياحية	داخلي	شراء	73771	5.12
رواد للسياحة - رواد	داخلي	بيع	125638	25.76
بالم هيلز للتعمير	داخلي	بيع	2500000	6.84
بالم هيلز للتعمير	داخلي	شراء	300000	6.84
مينا للإستثمار السياحي والعقارى	داخلي	شراء	900	5.31
مينا للإستثمار السياحي والعقارى	مساهم رئيسى	شراء	20000	5.31
مينا للإستثمار السياحي والعقارى	مجموعة مرتبطة	شراء	150000	5.31
مينا للإستثمار السياحي والعقارى	داخلي	بيع	365152	5.31
المهندس للتأمين	داخلي	شراء	3	23.19
البنك التجارى الدولى - مصر	داخلي	بيع	400	77.19
ابن سينا فارما	داخلي	شراء	5000	7.3
مصر بنى سويف للأسمت	داخلي	شراء	15000	75.5
الأسكندرية للأدوية والصناعات الكيماوية	داخلي	شراء	807	401.92
العربية للأدوية والصناعات الكيماوية	داخلي	شراء	176	145.19
الأسكندرية للغزل والنسيج - سبينالكس	داخلي	شراء	5000	9.08

جدول توزيعات الاسهم المجانية

أسم الشركة	التوزيع	تاريخ نهاية الحق	تاريخ التوزيع
دمياط لتداول الحاويات والبضائع	4.5 سهم لكل سهم اصلي	2025-03-12	2025-03-13

الكوبونات

أسم الشركة	قيمة التوزيع النقدي	تاريخ نهاية الحق	تاريخ التوزيع
بنك فيصل الإسلامي المصري	0.06 دولار للسهم	2025-03-13	2025-03-18
بنك فيصل الإسلامي المصري	3.0503 جنيه للسهم	2025-03-13	2025-03-18
بنك قطر الوطنى	1.500 جنيه	2025-03-17	2025-03-20
السعودية المصرية للإستثمار والتمويل	2 جنيه للسهم	2025-03-18	2025-03-23

الجمعيات العمومية

التاريخ	اسم الشركة	نوع الجمعية	العنوان
2025-03-13	مستشفى التزهة الدولى	عادية / غير عادية	بمقر الشركة - التزهة الجديدة - قطعة رقم 2 مرع 1134 التزهة
2025-03-15	ركاز القابضة للإستثمارات المالية	عادية	من خلال وسائل الإتصال الحديثة
2025-03-15	المصريين للأسكان والتنمية والتعمير	عادية	بقاعة الإجتماعات بنادى القرية الذكية - طريق إسكندرية الصحراوى
2025-03-15	البنار للمقاولات العمومية والإنشاءات	عادية	فيلا 98 حى البنفسج 4 - الدور الأول - التجمع الأول - القاهرة الجديدة
2025-03-15	أودن للإستثمارات المالية	عادية / غير عادية	بقاعة الإجتماعات بنادى القرية الذكية - طريق إسكندرية الصحراوى

## اخلاء المسؤولية

يستند هذا التقرير إلى المعلومات المتاحة للجمهور. لا يُقصد بهذا التقرير توصية بشراء أو بيع، كما لا يعتبر عرض شراء أو بيع الأوراق المالية المذكورة فيه. لقد تم إعداد المعلومات والآراء الواردة في هذا التقرير من قبل إدارة أبحاث شركة بريميمير من مصادر يعتقد أنها موثوق فيها في وقت نشرها. لا تتحمل شركة بريميمير أية مسؤولية قانونية أو مسؤولية عن الخسائر أو الأضرار الناتجة عن استخدام هذا المنشور أو محتوياته. يحق لشركة بريميمير تغيير الآراء الواردة في هذا التقرير دون إشعار مسبق.

يحتوي هذا التقرير البحثي (بما في ذلك جميع الملاحق) على معلومات يُقصد نقلها فقط إلى المستقبلين المقصودين، إذا لم يكن القارئ أو المتلقي لهذا التقرير البحثي هو المتلقي المقصود، يرجى إخطار بريميمير على الفور، ويجب مسح هذا التقرير البحثي دون الاحتفاظ بأي جزء بأي شكل من الأشكال. إن الاستخدام غير المصرح به لهذا التقرير البحثي أو نشره أو توزيعه أو إعادة إنتاجه من قبل أي شخص بخلاف المتلقي المقصود محظور تمامًا.

يؤكد محلل/محللو الأبحاث الذين يغطون الشركة (أو الشركات) المذكورة في هذا التقرير أن وجهات نظرهم حول الشركة (أو الشركات) وأوراقهم المالية تم التعبير عنها بدقة.

## مسؤولي الاتصال

البحوث	تليفون: (+202) 37627581	بريد الكتروني: research@premiere-securities.com
خدمة العملاء	تليفون: (+202) 33330700	بريد الكتروني: etrade@premiere-securities.com

## فريق عمل البحوث بشركة بريميمير

عصام عبد العليم	مدير إدارة البحوث	بريد الكتروني: essam.abdelaleem@premiere-securities.com
-----------------	-------------------	---

## قسم التحليل المالي

جهاد أبو هشيمة	محلل استثماري	بريد الكتروني: g.abuhashima@premiere-securities.com
رهام عصام الدين	محلل استثماري	بريد الكتروني: rehamessam@premiere-securities.com