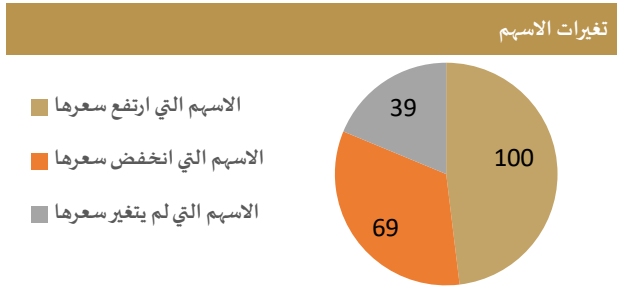
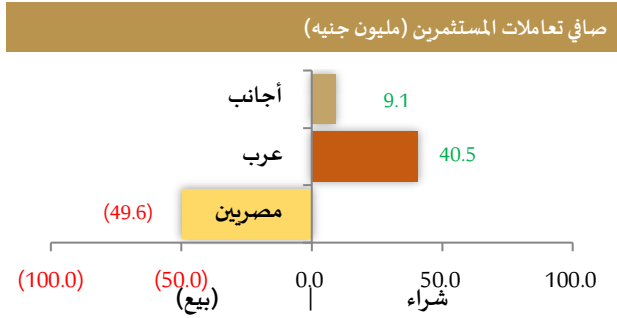
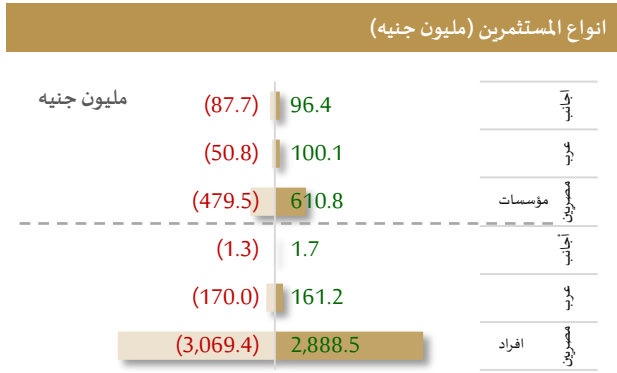
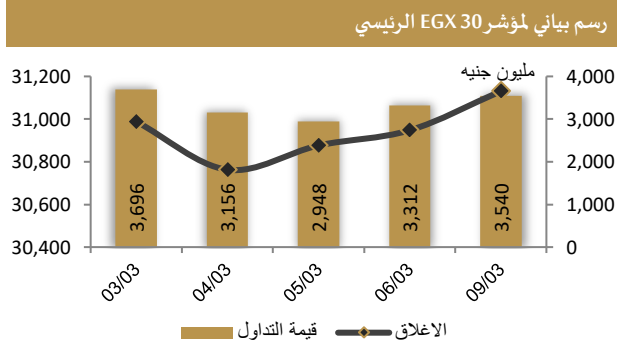


احصائيات التداول



مؤشرات السوق المصري

اسم المؤشر	قيمة المؤشر	Δ اليومي	Δ من أول السنة
أي جي اكس 30	31,130.68	0.59%	4.67%
أي جي اكس 70	8,623.19	0.86%	0.18%
أي جي اكس 100	11,983.17	0.97%	6.82%
مؤشر تميز	12,130.10	3.72%	22.68%
مؤشر سريعة 33	3,323.56	0.82%	7.68%

أعلى 5 أسهم من حيث الارتفاع في السعر

السهم	سعر الالغلق (ج)	التغير (%)
يونيفرسال	0.74	19.90
اسيك للتعددين	39.30	17.95
مفيس للادوية	70.13	16.44
الدولية للأسمدة	15.89	12.14
المجموعة المتكاملة للأعمال الهندسية	0.28	9.84

أعلى 5 أسهم من حيث الإنخفاض في السعر

السهم	سعر الالغلق (ج)	التغير (%)
مطاحن جنوب القاهرة والجيزة	95.61	17.30-
برايم القابضة	0.97	11.82-
جراند انفستمنت القابضة للاستثمارات المالية	11.90	7.61-
العروبة للسمسة في الأوراق المالية	1.04	4.59-
القاهرة للزيوت والصابون	0.35	3.86-

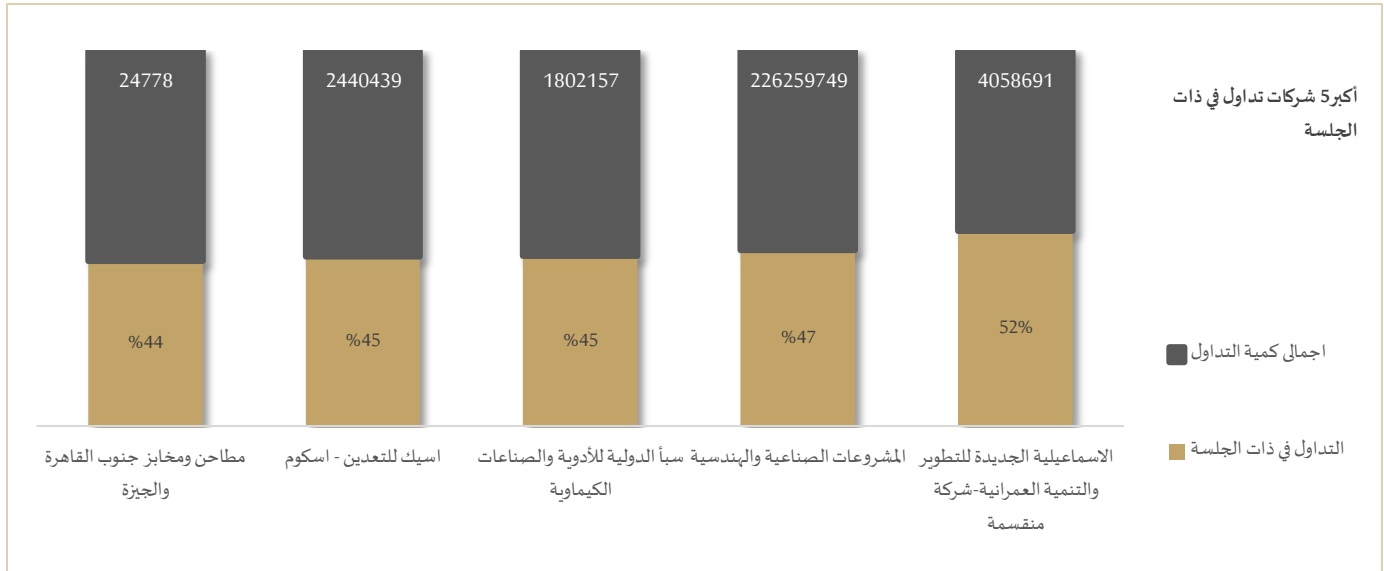
أكبر 5 أسهم من حيث قيمة التداول

السهم	ق. التداول (ج)	سعر الالغلق
هيرمس	362,408,608	27.80
اوراسكوم للتنمية مصر	168,740,336	23.80
الاسماعيلية الجديدة للتطوير	138,533,632	32.07
عتاقة	132,677,320	6.39
البنك التجاري الدولي	119,363,680	77.81

## تابع احصائيات التداول

أكبر خمس قطاعات من حيث قيمة التداول اليومي			
اسم القطاع	قيمة المؤشر	التغير اليومي %	قيمة تداول القطاع (جنيه)
العقارات	3,228.8	1.3	908,448,179
خدمات مالية	1,536.2	1.4	644,982,304
موارد أساسية	3,590.5	-0.4	437,513,568
رعاية صحية وأدوية	1,318.7	3.3	305,255,112
البنوك	2,616.8	0.2	197,346,628

أكبر 5 أسهم من حيث كمية التداول		
السهم	ك. التداول (سهم)	سعر الإغلاق
المشروعات الصناعية والهندسية	226,259,749	0.37
القاهرة للزيوت والصابون	129,082,933	0.35
اوراسكوم المالية القابضة	85,114,780	0.39
المطورون العرب	55,214,432	0.39
اوراسكوم للاستثمار القابضة	51,199,767	0.54



تابع احصائيات التداول

مؤشرات السلع				
التغير (%)	السعر السابق	الإغلاق	Energy	مؤشرات الطاقة
0.4%	66.769	67.016	Crude OilUSD/Bbl	النفط الخامUSD/Bbl
0.9%	69.759	70.365	BrentUSD/Bbl	برنتUSD/Bbl
6.1%	4.3817	4.6509	Natural gasUSD/MMBtu	الغاز الطبيعي دولار/مليون وحدة حرارية بريطانية
-1.7%	2.1413	2.1055	GasolineUSD/Gal	البنزين دولار أمريكي/جالون
-0.8%	104.1	103.25	CoalUSD/T	الفحمUSD/T
التغير (%)	السعر السابق	الإغلاق	Metals	مؤشرات المعادن
-0.1%	2915.59	2912.76	GoldUSD/t.oz	الذهبUSD/t.oz
-0.1%	32.56	32.515	SilverUSD/t.oz	الفضةUSD/t.oz
-1.8%	4.7534	4.6702	CopperUSD/Lbs	النحاس دولار أمريكي/رطل
-0.9%	3282	3252	SteelCNY/T	ستيلCNY/T
0.3%	74850	75050	LithiumCNY/T	ليثيومCNY/T
-0.4%	968	963.9	PlatinumUSD/t.oz	البلاتينUSD/t.oz
0.6%	100.72	101.29	Iron OreUSD/T	خام الحديدUSD/T
0.3%	2686.65	2696.05	AluminumUSD/T	الألومنيومUSD/T
-0.3%	384.25	383.25	UreaUSD/T	اليورياUSD/T
-0.8%	8134	8072	PolyethyleneCNY/T	البولي إيثيلينCNY/T
-0.7%	7335	7287	PolypropyleneCNY/T	مادة البولي بروبيلينCNY/T
التغير (%)	السعر السابق	الإغلاق	Agriculture	مؤشرات الزراعة
0.1%	1004.05	1005.27	SoybeansUSD/Bu	فول الصويا دولار أمريكي/بو
4.3%	4470	4664	Palm OilMYR/T	زيت النخيلMYR/T
0.0%	1.7949	1.7952	CheeseUSD/Lbs	الجبن دولار أمريكي/رطل
0.3%	18.26	18.31	MilkUSD/CWT	الحليبUSD/CWT
-5.0%	413.34	392.5	CoffeeUSD/Lbs	القهوة دولار أمريكي/رطل
0.7%	18.21	18.33	SugarUSD/Lbs	السكر دولار أمريكي/رطل
0.7%	7998.77	8057.29	CocoaUSD/T	الكاكاوUSD/T
0.2%	309.35	310.02	Orange JuiceUSD/Lbs	عصير البرتقال دولار أمريكي/رطل
0.4%	534.67	536.65	WheatUSD/Bu	القمح دولار أمريكي/بو

مؤشرات الأسواق العالمية والعربية			
التغير (%)	القيمة	المؤشر	المؤشرات العربية
%0.07	11836.52	TASI	السعودية
%1.70-	5222.62	ADI	ابوظبي
%1.36-	7364.12	MARKET-IXP	الكويت
%0.31-	1973.89	BSEX	البحرين
%0.33	10493.88	GENERAL	قطر
%0.09-	16609.78	MASI	المغرب
%0.62-	10658.33	TUN20	تونس
التغير (%)	القيمة	المؤشر	المؤشرات العالمية
%0.52+	42,898.68	Dow Jones	أمريكا
%0.55+	5,783.01	S&P 500	أمريكا
%0.70+	18,243.58	NASDAQ	أمريكا
%1.75-	23,234.28	FTSE 100	لندن
%0.03-	8,701.31	DAX	ألمانيا
%0.34+	37,150.50	Nikkei 225	اليابان
أسعار العملات مقابل الجنيه المصري			
العملة	شراء	بيع	Δ اليومي بالجنيه
دولار أمريكي	50.589	50.689	-0.055
يورو	54.798	54.921	0.128
جنيه إسترليني	65.361	65.505	0.147
فرنك سويسري	57.474	57.633	0.360
100 ين ياباني	34.172	34.242	-0.054
ريال سعودي	13.484	13.512	-0.017
دينار كويتي	164.116	164.547	-0.161
درهم اماراتي	13.773	13.801	-0.016
اليوان الصيني	6.992	7.007	0.003

متابعة اسعر الذهب يوميا							
اسعار الذهب من البورصة المصرية							
العيار	السعر الحالي			السعر السابق			المتوسط التغير
عيار 24	العرض	الطلب	المتوسط	العرض	الطلب	المتوسط	(%)
عيار 24	4,729	4,670	4,699	4,736	4,671	4,704	0.09%
الاسعار المحلية للذهب بالجنيه - شعبة الذهب المصرية							
العيار	السعر السابق	سعر اليوم	التغير %				
عيار 21	4,120	4,100	-0.49%				
عيار 24 - (99.9)	4,709	4,686	-0.49%				
عيار 18	3,531	3,514	-0.49%				
عيار 14	2,755	2,733	-0.77%				
الجنيه الذهب	32,960	32,800	-0.49%				
اسعار الذهب عالميا بالدولار - المجلس العالمي للذهب							
العيار	السعر السابق (دولار)	سعر اليوم (دولار)	التغير %				
سعر الأوقية - 99.9	2,911	2,915	0.15%				
سعر الجرام - 99.9	94	94	0.14%				
السعر الضمني للدولار من واقع سعر الذهب المحلي مقابل العالمي							
سعر الدولار الضمني	السعر السابق	سعر اليوم	التغير %				
سعر الدولار الضمني	50.31	49.99	-0.62%				

\* أوقية الذهب تساوي 31.1 جرام

\* الذهب المحلي عيار 24 هو الذهب النقي بنسبة 99.9

صناديق استثمار زيموت									
اسم الصندوق	العملة	الفئة	كود رويتز	كود بلومبرج	الشراء	الإسترداد	سعر الوثيقة سابقا	سعر الوثيقة اليوم	التغير %
جولد-az	جنيه	المعادن النفيسة	-	-	الإثنين الي الخميس	الإثنين الي الخميس	16.61	16.56	-0.25%
استحقاق - 2027 بالدولار	USD	الدخل الثابت	68687094	TARGET27 EY	مغلق	شهريا	10.40	10.40	0.00%
استحقاق - 2025 بالجنيه	جنيه	الدخل الثابت	68687095	TARGET25 EY	مغلق	شهريا	13.15	13.15	0.00%
فرص	جنيه	الأسهم	68659742	AZFORAS EY	يوميا	يوميا	30.19	30.19	0.02%
ادخار	جنيه	الدخل الثابت	68659741	AZDKHAR EY	يوميا	يوميا	17.25	17.27	0.12%

## أخبار الشركات المقيدة

## الرقابة المالية تمهل "تأمين الوفاء" المغربية 60 يوما إضافية لتقديم عرض الاستحواذ على الدلتا للتأمين

منحت الهيئة العامة للرقابة المالية شركة تأمين الوفاء المغربية مهلة إضافية قدرها 60 يوم عمل اعتبارا من 4 مارس لتقديم عرض الشراء الإجباري على أسهم شركة الدلتا للتأمين. وكان من المقرر أن تنتهي مهلة تقديم العرض الأسبوع الماضي. ويأتي ذلك بعد أيام من تمديد هيئة الرقابة المالية المهلة الممنوحة لشركة أكسا مصر للاستثمار لتقديم عرض منافس للاستحواذ على أسهم الدلتا للتأمين.

في ديسمبر الماضي، أبدت الشركتان اهتمامهما بشراء كامل أسهم شركة الدلتا للتأمين التابعة للشركة القابضة المصرية الكويتية بسعر مبدئي 50 جنيها للسهم الواحد، بما يصل بالقيمة الإجمالية للشركة إلى 5 مليارات جنيه. المصدر: انتربرايز

## أبو ظبي الأول يطلق منصته الرقمية الجديدة "إي-كونكت"

أطلق بنك أبو ظبي الأول مصر منصة رقمية جديدة تحت اسم "إي-كونكت"، والمصممة خصيصا لتقديم الخدمات المصرفية للمؤسسات الكبيرة ومتعددة الجنسيات، المنصة الجديدة تتيح للشركات مراقبة وإدارة جميع حساباتها المصرفية لدى البنك، إضافة إلى الاطلاع على الحسابات المودعة في بنوك أخرى داخل مصر أو خارجها، إلى جانب متابعة حسابات القروض والودائع وإصدار كشوف حسابات فورية. المصدر: انتربرايز

## نظرة على أخبار الاقتصاد والسوق

## وضعت مصر آلية تسعير ودفع لتأمين اتفاقيات استيراد الغاز الطبيعي المسال لأشهر الصيف

الشركة المصرية القابضة للغازات الطبيعية (إيجاس) أرسلت الشروط إلى شركات توريد الغاز الطبيعي المسال العالمية في محاولة للحصول على عروض تعاقدية مباشرة بدلا من طرح مناقصات عامة.

الشروط:

حد أقصى لسعر الشراء: لن تنظر مصر في عروض الغاز الطبيعي المسال التي يتجاوز سعرها 14 دولار لكل مليون وحدة حرارية بريطانية.

دفع آجل: يجب أن يوافق الموردون على فترة سماح مدتها عام واحد من تاريخ التوريد قبل استلام مستحقات شحناتهم.

رسوم إضافية: ستتحمل مصر دولارين عن كل مليون وحدة حرارية بريطانية فوق سعر الشراء الفوري للغاز الطبيعي كعلاوة سعرية مقابل فترة السماح في السداد لمدة عام.

تقييد الموردين: لا يسمح باستيراد الغاز الطبيعي المسال الروسي بسبب عقوبات الاتحاد الأوروبي.

تهدف مصر إلى استيراد 155-160 شحنة من الغاز الطبيعي المسال في عام 2025، لتلبية الاحتياجات المحلية المتزايدة. وتحتاج مصر إلى نحو 6.2 مليار قدم مكعبة من الغاز الطبيعي المسال يوميا — تزداد خلال أشهر الصيف — لكن الإنتاج المحلي انخفض إلى نحو 4.4 مليار قدم مكعبة يوميا. المصدر: اقتصاد الشرق

## نظرة على الأخبار العالمية

## ترقب لبيانات التضخم في الولايات المتحدة مع تعرض الصين لضغوط الانكماش

تسلك كل من الولايات المتحدة والصين مسارين متعاكسين فيما يتعلق بالتضخم. فبينما تواجه الولايات المتحدة ارتفاعا مستعصيا في الأسعار، تتجه الصين نحو الانكماش. وتشير التقديرات إلى أن أسعار المستهلكين في الولايات المتحدة قد ارتفعت على الأرجح خلال فبراير بنسبة 3.2% على أساس سنوي، ما يعني أن معدل التضخم يتراجع ببطء لكن بوتيرة مطردة، ويجعل ذلك مجلس الاحتياطي الفيدرالي الأمريكي يتربص الموقف بحذر. ومن المقرر أن يصدر مكتب إحصاءات العمل في الولايات المتحدة بياناته يوم الأربعاء. تشير التقديرات أيضا إلى أنه في الولايات المتحدة، من المتوقع أن يكون مؤشر أسعار المستهلكين الرئيسي قد ارتفع بنسبة 0.3% في فبراير، أي أنه قد تراجع بشكل طفيف عن الزيادة التي شهدتها في يناير 2025، والتي بلغت 0.4%. لكنه ما زال يتجاوز هدف مجلس الاحتياطي الفيدرالي البالغ 2%. وستوفر بيانات أسعار المنتجين التي ستصدر الخميس، وبيانات توجهات المستهلكين التي ستصدر الجمعة، مزيدا من المعلومات عن الضغوط التضخمية الحالية. لكن بما أن المستثمرين يترقبون صدور بيانات التضخم عن مارس ليحاولوا استشفاف السياسة النقدية التي قد يتبناها مجلس الاحتياطي الفيدرالي، فإن عائدات سندات الخزنة الأمريكية مستمرة في ارتفاعها، وسط استمرار حالة عدم اليقين بشأن قرارات خفض أسعار الفائدة. المصدر: بلومبرج

إجراءات الشركات

التعاملات الداخلية لجلسة تداول يوم 6 مارس 2025

اسم الشركة	الوظيفة	الصفقة	الكمية	الاطلاق (جنيه)
هيبكو للإستثمارات التجارية والتنمية العقارية	داخلي	بيع	10000	3.51
فوري	داخلي	شراء	678464	8.20
حديد عز	داخلي	بيع	500	138.44
كونتكت المالية القابضة	داخلي	بيع	40000	4.26
بيراميزا للفنادق والقرى السياحية - بيراميزا	داخلي	شراء	999	113.76
بيراميزا للفنادق والقرى السياحية - بيراميزا	داخلي	بيع	3999	113.76
بيراميزا للفنادق والقرى السياحية - بيراميزا	داخلي	شراء	1000	113.76
بيراميزا للفنادق والقرى السياحية - بيراميزا	داخلي	بيع	1000	113.76
بيراميزا للفنادق والقرى السياحية - بيراميزا	داخلي	شراء	3200	113.76
النعيم القابضة للإستثمارات	داخلي	شراء	43000	0.131
مجموعة إي إف جى القابضة	داخلي	بيع	20000	27
ميناء للإستثمار السياحى والعقارى	مساهم رئيسى	شراء	405001	5.71
ميناء للإستثمار السياحى والعقارى	مساهم رئيسى	شراء	1000000	5.71
ميناء للإستثمار السياحى والعقارى	مجموعة مرتبطة	شراء	5000	5.71
ميناء للإستثمار السياحى والعقارى	داخلي	بيع	397073	5.71
الدولية للإسمدة والكيماويات	داخلي	شراء	14500	14.17
العبوات الطبية	مساهم رئيسى	بيع	620000	1.14
النصر للملابس والمنسوجات - كابو	داخلي	بيع	15000	5.33
جبهة للصناعات الغذائية	داخلي	شراء	2800	35.3
كوبر للإستثمار التجارى والتطوير العقارى	محمد عزات زكى الأغا	شراء	12500000	0.499

جدول توزيعات الاسهم المجانية

أسم الشركة	التوزيع	تاريخ نهاية الحق	تاريخ التوزيع
دمياط لتداول الحاويات والبضائع	4.5 سهم لكل سهم اصلي	2025-03-12	2025-03-13
<b>الكوبونات</b>			
أسم الشركة	قيمة التوزيع النقدي	تاريخ نهاية الحق	تاريخ التوزيع
بنك فيصل الإسلامى المصرى	0.06 دولار للسهم	2025-03-13	2025-03-18
بنك فيصل الإسلامى المصرى	3.0503 جنيه للسهم	2025-03-13	2025-03-18
بنك قطر الوطنى	1.500 جنيه	2025-03-17	2025-03-20
السعودية المصرية للإستثمار والتمويل	2 جنيه للسهم	2025-03-18	2025-03-23
<b>الجمعيات العمومية</b>			
التاريخ	اسم الشركة	نوع الجمعية	العنوان
2025-03-12	كوبر للإستثمار التجارى والتطوير العقارى	عادية / غير عادية	فى فندق بانوراما - شارع النحاس - مدينة طنطا - محافظة الغربية
2025-03-13	مستشفى التزهة الدولى	عادية / غير عادية	بمقر الشركة - التزهة الجديدة - قطعة رقم 2 أ مربع 1134 التزهة
2025-03-15	ركاز القابضة للإستثمارات المالية	عادية	من خلال وسائل الإتصال الحديثة
2025-03-15	المصريين للأسكان والتنمية والتعمير	عادية	بقاعة الإجتماعات بنادى القرية الذكية - طريق مصر إسكندرية الصحراوى
2025-03-15	الفنار للمقاولات العمومية والإنشاءات	عادية	فيلا 98 حى البنفسج 4 - الدور الأول - التجمع الأول - القاهرة الجديدة
2025-03-15	أودن للإستثمارات المالية	عادية / غير عادية	بقاعة الإجتماعات بنادى القرية الذكية - طريق مصر إسكندرية الصحراوى

## اخلاء المسؤولية

يستند هذا التقرير إلى المعلومات المتاحة للجمهور. لا يُقصد بهذا التقرير توصية بشراء أو بيع، كما لا يعتبر عرض شراء أو بيع الأوراق المالية المذكورة فيه. لقد تم إعداد المعلومات والآراء الواردة في هذا التقرير من قبل إدارة أبحاث شركة بريميمير من مصادر يعتقد أنها موثوق فيها في وقت نشرها. لا تتحمل شركة بريميمير أية مسؤولية قانونية أو مسؤولية عن الخسائر أو الأضرار الناتجة عن استخدام هذا المنشور أو محتوياته. يحق لشركة بريميمير تغيير الآراء الواردة في هذا التقرير دون إشعار مسبق.

يحتوي هذا التقرير البحثي (بما في ذلك جميع الملاحق) على معلومات يُقصد نقلها فقط إلى المستقبلين المقصودين، إذا لم يكن القارئ أو المتلقي لهذا التقرير البحثي هو المتلقي المقصود، يرجى إخطار بريميمير على الفور، ويجب مسح هذا التقرير البحثي دون الاحتفاظ بأي جزء بأي شكل من الأشكال. إن الاستخدام غير المصرح به لهذا التقرير البحثي أو نشره أو توزيعه أو إعادة إنتاجه من قبل أي شخص بخلاف المتلقي المقصود محظور تمامًا.

يؤكد محلل/محللو الأبحاث الذين يغطون الشركة (أو الشركات) المذكورة في هذا التقرير أن وجهات نظرهم حول الشركة (أو الشركات) وأوراقهم المالية تم التعبير عنها بدقة.

## مسؤولي الاتصال

البحوث	تليفون: (+202) 37627581	بريد الكتروني: research@premiere-securities.com
خدمة العملاء	تليفون: (+202) 33330700	بريد الكتروني: etrade@premiere-securities.com

## فريق عمل البحوث بشركة بريميمير

عصام عبد العليم	مدير إدارة البحوث	بريد الكتروني: essam.abdelaleem@premiere-securities.com
-----------------	-------------------	---

## قسم التحليل المالي

جهاد أبو هشيمة	محلل استثماري	بريد الكتروني: g.abuhashima@premiere-securities.com
رهام عصام الدين	محلل استثماري	بريد الكتروني: rehamessam@premiere-securities.com