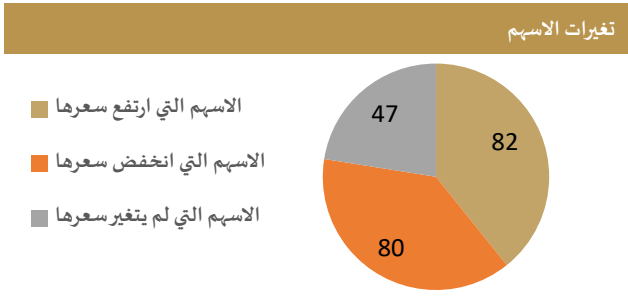
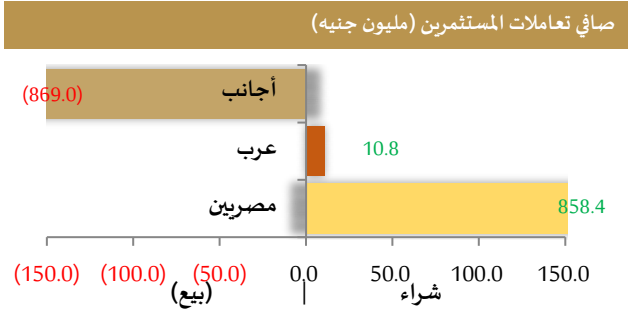
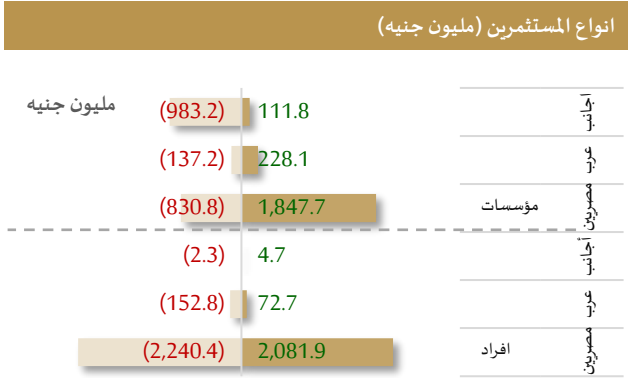
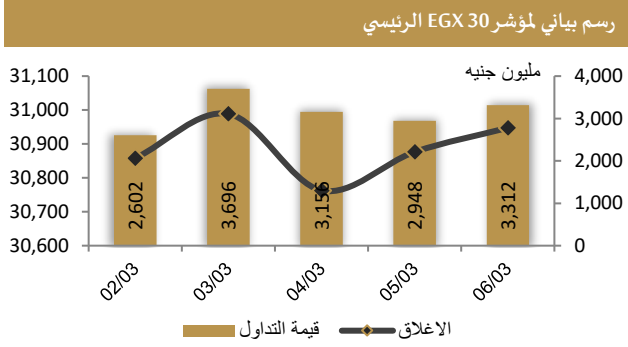


احصائيات التداول



مؤشرات السوق المصري

اسم المؤشر	قيمة المؤشر	Δ اليومي	Δ من أول السنة
أي جي اكس 30	30,947.44	0.23%	4.06%
أي جي اكس 70	8,549.66	0.19%	0.18%
أي جي اكس 100	11,867.56	0.23%	5.79%
مؤشر تميز	11,695.25	4.00%	18.28%
مؤشر سريعة 33	3,296.47	-0.05%	6.81%

أعلى 5 أسهم من حيث الارتفاع في السعر

السهم	سعر الاغلاق (ج)	التغير (%)
الاسماعيلية الجديدة للتطوير	31.95	17.16
المجموعة المتكاملة للاعمال الهندسية	0.25	9.96
الفنار للمقاولات	2.69	9.80
ليفنت سلاب مصر	0.72	8.30
الدولية للأسمدة	14.17	7.27

أعلى 5 أسهم من حيث الإنخفاض في السعر

السهم	سعر الاغلاق (ج)	التغير (%)
المصرية للمنتجات السياحية	5.00	5.48-
جولدن كوست	1.27	4.51-
أصول للوساطة	1.31	2.96-
القاهرة للدواجن	17.79	2.89-
المركز الطبي الجديد - الإسكندرية	17.20	2.77-

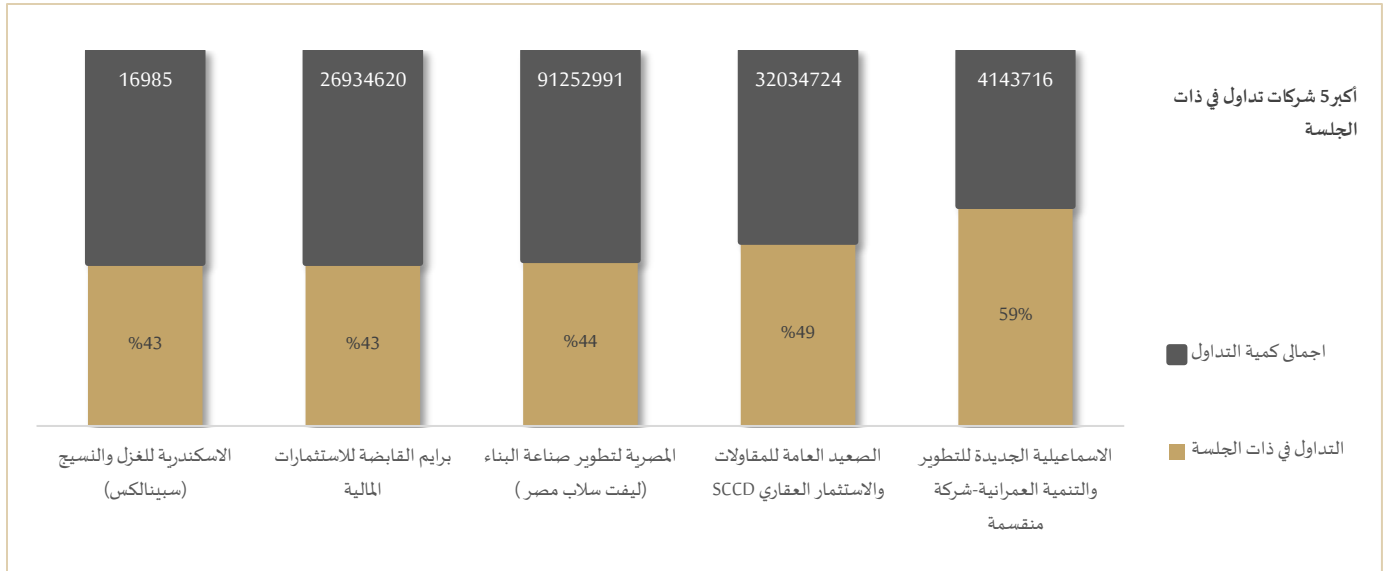
أكبر 5 أسهم من حيث قيمة التداول

السهم	ق. التداول (ج)	سعر الإغلاق
هيرمس	529,293,312	27.00
ايسترن كومباني	203,390,320	31.25
عتاقة	172,299,424	6.63
النساجون الشرقيون	138,246,288	24.56
الاسماعيلية الجديدة للتطوير	126,779,608	31.95

تابع احصائيات التداول

أكبر خمس قطاعات من حيث قيمة التداول اليومي			
اسم القطاع	قيمة المؤشر	التغير اليومي %	قيمة تداول القطاع (جنيه)
خدمات مالية	1,509.1	0.8	686,777,375
العقارات	3,181.5	0.3	668,441,145
موارد أساسية	3,608.6	0.6	396,567,714
أغذية و مشروبات وتبغ	2,277.7	-0.4	273,453,689
الغزل والنسيج والملابس	4,023.8	0.1	213,278,061

أكبر 5 أسهم من حيث كمية التداول		
السهم	ك. التداول (سهم)	سعر الإغلاق
القاهرة للزيوت والصابون	125,789,213	0.36
المشروعات الصناعية والهندسية	123,957,244	0.36
ليفيت سلاب مصر	91,252,991	0.72
المطورون العرب	52,783,311	0.38
اوراسكوم للاستثمار القابضة	47,113,899	0.53



تابع احصائيات التداول

مؤشرات السلع				
التغير (%)	السعر السابق	الإغلاق	Energy	مؤشرات الطاقة
0.4%	66.769	67.04	Crude OilUSD/Bbl	النفط الخام USD/Bbl
0.9%	69.759	70.36	BrentUSD/Bbl	برنت USD/Bbl
0.4%	4.3817	4.399	Natural gasUSD/MMBtu	الغاز الطبيعي دولار/مليون وحدة حرارية بريطانية
-1.6%	2.1413	2.1079	GasolineUSD/Gal	البنزين دولار أمريكي/جالون
0.6%	104.1	104.7	CoalUSD/T	الفحم USD/T
التغير (%)	السعر السابق	الإغلاق	Metals	مؤشرات المعادن
-0.1%	2915.59	2911.61	GoldUSD/t.oz	الذهب USD/t.oz
-0.2%	32.56	32.507	SilverUSD/t.oz	الفضة USD/t.oz
-1.4%	4.7534	4.6845	CopperUSD/Lbs	النحاس دولار أمريكي/رطل
-0.9%	3282	3252	SteelCNY/T	ستيل CNY/T
0.3%	74850	75050	LithiumCNY/T	ليثيوم CNY/T
-0.4%	968	964.2	PlatinumUSD/t.oz	البلاتين USD/t.oz
0.6%	100.72	101.29	Iron OreUSD/T	خام الحديد USD/T
0.3%	2686.65	2696.05	AluminumUSD/T	الألومنيوم USD/T
-0.3%	384.25	383.25	UreaUSD/T	اليوريا USD/T
-0.8%	8134	8072	PolyethyleneCNY/T	البولي إيثيلين CNY/T
-0.7%	7335	7287	PolypropyleneCNY/T	مادة البولي بروبيلين CNY/T
التغير (%)	السعر السابق	الإغلاق	Agriculture	مؤشرات الزراعة
0.6%	1004.05	1010.25	SoybeansUSD/Bu	فول الصويا دولار أمريكي/بو
3.5%	4470	4627	Palm OilMYR/T	زيت النخيل MYR/T
-4.3%	1.7949	1.718	CheeseUSD/Lbs	الجبن دولار أمريكي/رطل
0.5%	18.26	18.36	MilkUSD/CWT	الحليب USD/CWT
-5.0%	413.34	392.5	CoffeeUSd/Lbs	القهوة دولار أمريكي/رطل
0.7%	18.21	18.33	SugarUSd/Lbs	السكر دولار أمريكي/رطل
0.7%	7998.77	8057.29	CocoaUSD/T	الكاكاو USD/T
-4.4%	309.35	295.7	Orange JuiceUSd/Lbs	عصير البرتقال دولار أمريكي/رطل
-0.2%	534.67	533.78	WheatUSd/Bu	القمح دولار أمريكي/بو

مؤشرات الأسواق العالمية والعربية			
المؤشرات العربية	المؤشر	القيمة	التغير (%)
السعودية	TASI	11799.87	%0.24-
ابوظبي	ADI	5222.62	%1.70-
الكويت	MARKET-IXP	7364.12	%1.36-
البحرين	BSEX	1973.89	%0.31-
قطر	GENERAL	10521.36	%0.60
المغرب	MASI	16609.78	%0.09-
تونس	TUN20	10658.33	%0.62-
المؤشرات العالمية	المؤشر	القيمة	التغير (%)
أمريكا	Dow Jones	42,898.68	%0.52+
أمريكا	S&P 500	5,783.01	%0.55+
أمريكا	NASDAQ	18,243.58	%0.70+
لندن	FTSE 100	23,234.28	%1.75-
ألمانيا	DAX	8,701.31	%0.03-
اليابان	Nikkei 225	37,141.50	%2.26-
أسعار العملات مقابل الجنيه المصري			
العملة	شراء	بيع	Δ اليومي بالجنيه
دولار أمريكي	50.643	50.743	0.013
يورو	54.675	54.788	0.581
جنيه إسترليني	65.219	65.353	0.265
فرنك سويسري	57.134	57.253	0.181
100 ين ياباني	34.223	34.300	0.342
ريال سعودي	13.501	13.528	0.002
دينار كويتي	164.277	164.709	0.222
درهم اماراتي	13.788	13.819	0.004
اليوان الصيني	6.988	7.003	0.018

متابعة اسعر الذهب يوميا							
اسعار الذهب من البورصة المصرية							
العيار	السعر السابق			السعر الحالي			متوسط التغير
عيار 24	العرض	الطلب	المتوسط	العرض	الطلب	المتوسط	(%)
	4,740	4,682	4,711	4,729	4,670	4,699	-0.25%
الاسعار المحلية للذهب بالجنيه - شعبة الذهب المصرية							
العيار	السعر السابق (دولار)	سعر اليوم (دولار)	التغير %				
عيار 21	4,110	4,090	-0.49%				
عيار 24 - (99.9)	4,697	4,674	-0.49%				
عيار 18	3,523	3,506	-0.48%				
عيار 14	2,740	2,727	-0.48%				
الجنيه الذهب	32,880	32,720	-0.49%				
اسعار الذهب عالميا بالدولار - المجلس العالمي للذهب							
العيار	السعر السابق (دولار)	سعر اليوم (دولار)	التغير %				
سعر الأوقية - 99.9	2,918	2,911	-0.22%				
سعر الجرام - 99.9	94	94	-0.21%				
السعر الضمني للدولار من واقع سعر الذهب المحلي مقابل العالمي							
سعر الدولار الضمني	السعر السابق	سعر اليوم	التغير %				
	50.08	49.94	-0.28%				

* أوقية الذهب تساوي 31.1 جرام

* الذهب المحلي عيار 24 هو الذهب النقي بنسبة 99.9

صناديق استثمار زيموت									
اسم الصندوق	العملة	الفئة	كود رويترز	كود بلومبرج	الشراء	الإسترداد	سعر الوثيقة سابقا	سعر الوثيقة اليوم	التغير %
جولد-az	جنيه	المعادن النفيسة	-	-	الإثنين الي الخميس	الإثنين الي الخميس	16.64	16.61	-0.22%
استحقاق - 2027 بالدولار	USD	الدخل الثابت	68687094	TARGET27 EY	مغلق	شهريا	10.40	10.40	0.00%
استحقاق - 2025 بالجنيه	جنيه	الدخل الثابت	68687095	TARGET25 EY	مغلق	شهريا	13.15	13.15	0.00%
فرص	جنيه	الأسهم	68659742	AZFORAS EY	يوميا	يوميا	30.26	30.19	-0.22%
ادخار	جنيه	الدخل الثابت	68659741	AZDKHAR EY	يوميا	يوميا	17.25	17.25	0.04%

أخبار الشركات المقيدة

السويدي إليكتريك تخطط لإنشاء أول مصنع كابلات بحرية في المنطقة بـ 500 مليون دولار

تعتمد شركة السويدي إليكتريك إنشاء مصنع للكابلات البحرية بتكلفة استثمارية تبلغ 500 مليون دولار، ليكون باكورة المشروعات في منطقتها الصناعية الجديدة بميناء دمياط، وفق بيان صادر عن وزارة الصناعة. من المنتظر أن يكون هذا المصنع الأول من نوعه في المنطقة والسادس في العالم، وسيقام على مساحة 500 ألف متر مربع. وسيضمن المصنع برجا عملاقاً لتصنيع الكابلات البحرية بارتفاع يتجاوز 180 متراً. كما تعزم الشركة تصدير إنتاج المصنع بالكامل. تصدر السويدي للكابلات، التابعة لمجموعة السويدي إليكتريك، 70-80% من إنتاجها إلى الخارج، إذ تتجاوز حصيلتها التصديرية مليار دولار سنوياً، وفقاً لما قاله المدير العام للشركة عمرو الصواف في تصريحات لـ إنتربرايز مؤخرًا. وتصل منتجات السويدي للكابلات إلى أكثر من 100 دولة، على رأسها أسواق أوروبا، تليها أسواق أمريكا الشمالية وآسيا وأفريقيا. المصدر: إنتربرايز

شل وشركاؤها يتخارجون من منطقتي التنقيب في البحر الأحمر

انسحبت شركة شل العملاقة للنفط والغاز وشركاؤها من منطقتي التنقيب في البحر الأحمر في مصر، اللتين مُنحتا لهما في عام 2019، وقد أدرجت المناطق، التي كانت مملوكة سابقاً بالشراكة مع وودسايد وقطر للطاقة ومبادلة، على خريطة الفرص الاستثمارية المصرية الرسمية، بينما يشير تقرير وودسايد إلى أن التخارج لا يزال قيد التنفيذ. المصدر: إنتربرايز

إي إف جي فاينانس تتخارج من "بايتابس مصر"

تخارجت شركة إي إف جي فاينانس، ذراع الخدمات المالية غير المصرفية لمجموعة إي إف جي القابضة، من كامل حصتها البالغة 51% في شركة بايتابس مصر لحلول الدفع الإلكتروني لصالح الشركة السعودية الأم "بي تي جلوبال هولدينج" مقابل مبلغ لم يكشف عنه، وفق بيان الشركة. واستبعدت الشركة في بيانها أن يكون للصفقة "تأثيراً مادياً على المركز المالي للمجموعة". يشار إلى أن المجموعة كانت تدرس في وقت سابق التخارج من الشركة عبر اتفاقية مبادلة أسهم في الشركة الأم "بي تي جلوبال هولدينج". المصدر: إنتربرايز

نظرة على أخبار الاقتصاد والسوق

شروط مصر لاستيراد الغاز الطبيعي المسال لصيف 2025

حددت مصر عدة شروط لتلقي طلبات التعاقد على استيراد شحنات الغاز الطبيعي المسال اللازمة لها خلال أشهر الصيف، بما في ذلك ألا يتعدى سعر المليون وحدة حرارية 14 دولاراً، بحسب مسؤول حكومي تحدث لـ "الشرق" مشروطاً بعدم نشر اسمه.

وأوضح المسؤول أن "الشركة القابضة للغازات الطبيعية (إيجاس) تشترط أيضاً أن يتم سداد قيمة كل شحنة غاز مسال بعد عام من تاريخ توريدها للشبكة القومية للغازات الطبيعية". كما تعاقدت مصر مع "شل" الهولندية و"توتال" الفرنسية لشراء إجمالي 60 شحنة غاز مسال خلال 2025 بحوالي 3 مليارات دولار، مع الحصول على مهلة في السداد لمدة عام من تاريخ توريد كل شحنة. ويتضمن الاتفاق توريد حوالي 5 شحنات شهرياً، ويتراوح حجم الشحنة الواحدة بين 160 و165 ألف متر مكعب توفر نحو 500 مليون قدم مكعب من الغاز يومياً للسوق المحلية لمدة أسبوع. المصدر: بلومبيرج الشرق

نظرة على الأخبار العالمية

الذهب يحقق أفضل أداء أسبوعي في 6 أسابيع

تراجعت أسعار الذهب، بشكل طفيف، الجمعة، لكنها حققت مكاسب أسبوعي بفضل تدفقات الملاذ الآمن وتقرير الوظائف في الولايات المتحدة الذي كشف عن نمو الوظائف أقل من المتوقع في فبراير، مما يشير إلى أن الفدرالي الأميركي في طريقه لخفض أسعار الفائدة هذا العام.

وانخفض الذهب في المعاملات الفورية 0.1% إلى 2906.04 دولار للأونصة. وحقق الذهب مكاسب بنحو 1.7% هذا الأسبوع، حيث أدت سياسات الرسوم الجمركية المتغيرة باستمرار للرئيس الأميركي دونالد ترامب إلى تأجيل حالة عدم اليقين. واستقرت العقود الآجلة للذهب في الولايات المتحدة منخفضة 0.3% عند 2917.10 دولار. المصدر: سي إن بي سي عربية

إجراءات الشركات

التعاملات الداخلية لجلسة تداول يوم 5 مارس 2025

اسم الشركة	الوظيفة	الصفقة	الكمية	الاطلاق (جنيه)
الأسكندرية للغزل والنسيج - سينالكس	شريف عدلى كيرلس	شراء	1000000	9.07
كوبر للإستثمار التجارى والتطوير العقارى	مجموعة مرتبطة	بيع	6916834	0.468
فورى	داخلى	شراء	406361	41
إى فاينانس للإستثمارات المالية والرقمية	داخلى	شراء	5000	8.24
الشركة العربية لإدارة وتطوير الأصول	داخلى	شراء	314000	16.3
بيراميزا للفنادق والقرى السياحية	داخلى	بيع	1	0.922
الدولية للتأجير التمويلى - إنكوليس	داخلى	شراء	777999	115
العبور للإستثمار العقارى	داخلى	بيع	10000	41
مينا للإستثمار السياحى والغقارى	داخلى	شراء	10000	7.77
مينا للإستثمار السياحى والغقارى	مساهم رئيسى	شراء	268795	5.62
مينا للإستثمار السياحى والغقارى	مجموعة مرتبطة	شراء	50000	5.62
مينا للإستثمار السياحى والغقارى	داخلى	بيع	574940	5.62
المهندس للتأمين	داخلى	شراء	5362	23.19
ابن سينا فارما	داخلى	بيع	200000	6.7
العبوات الطبية	مساهم رئيسى	بيع	3795408	1.15
مصر بنى سويف للأسمنت	داخلى	بيع	75000	74
النصر للملابس والمنسوجات - كابو	داخلى	بيع	4000	5.2
الأسكندرية للغزل والنسيج - سينالكس	داخلى	بيع	1000000	9.07
الأسكندرية للغزل والنسيج - سينالكس	داخلى	شراء	1000000	9.07
القاهرة للدواجن	داخلى	بيع	12004896	18.32
القاهرة للدواجن	داخلى	شراء	12004896	18.32

جدول توزيعات الاسهم المجانية

أسم الشركة	التوزيع	تاريخ نهاية الحق	تاريخ التوزيع
دمياط لتداول الحاويات والبضائع	4.5 سهم لكل سهم اصلي	2025-03-12	2025-03-13

الكوبونات

أسم الشركة	قيمة التوزيع النقدي	تاريخ نهاية الحق	تاريخ التوزيع
بنك فيصل الإسلامى المصرى	0.06 دولار للسهم	2025-03-13	2025-03-18
بنك فيصل الإسلامى المصرى	3.0503 جنيه للسهم	2025-03-13	2025-03-18
بنك قطر الوطنى	1.500 جنيه	2025-03-17	2025-03-20
السعودية المصرية للإستثمار والتمويل	2 جنيه للسهم	2025-03-18	2025-03-23

الجمعيات العمومية

التاريخ	اسم الشركة	نوع الجمعية	العنوان
2025-03-12	كوبر للإستثمار التجارى والتطوير العقارى	عادية / غير عادية	فى فندق بانوراما - شارع النحاس - مدينة طنطا - محافظة الغربية
2025-03-13	مستشفى التزهة الدولى	عادية / غير عادية	بمقر الشركة - التزهة الجديدة - قطعة رقم 2 أ مربع 1134 التزهة
2025-03-15	ركاز القابضة للإستثمارات المالية	عادية	من خلال وسائل الإتصال الحديثة
2025-03-15	المصريين للأسكان والتنمية والتعمير	عادية	بقاعة الإجتماعات بنادى القرية الذكية - طريق مصر إسكندرية الصحراوى
2025-03-15	الفنار للمقاولات العمومية والإنشاءات	عادية	فيلا 98 حى البنفسج 4 - الدور الأول - التجمع الأول - القاهرة الجديدة
2025-03-15	أودن للإستثمارات المالية	عادية / غير عادية	بقاعة الإجتماعات بنادى القرية الذكية - طريق مصر إسكندرية الصحراوى

اخلاء المسؤولية

يستند هذا التقرير إلى المعلومات المتاحة للجمهور. لا يُقصد بهذا التقرير توصية بشراء أو بيع، كما لا يعتبر عرض شراء أو بيع الأوراق المالية المذكورة فيه. لقد تم إعداد المعلومات والآراء الواردة في هذا التقرير من قبل إدارة أبحاث شركة بريميمير من مصادر يعتقد أنها موثوق فيها في وقت نشرها. لا تتحمل شركة بريميمير أية مسؤولية قانونية أو مسؤولية عن الخسائر أو الأضرار الناتجة عن استخدام هذا المنشور أو محتوياته. يحق لشركة بريميمير تغيير الآراء الواردة في هذا التقرير دون إشعار مسبق.

يحتوي هذا التقرير البحثي (بما في ذلك جميع الملاحق) على معلومات يُقصد نقلها فقط إلى المستقبلين المقصودين، إذا لم يكن القارئ أو المتلقي لهذا التقرير البحثي هو المتلقي المقصود، يرجى إخطار بريميمير على الفور، ويجب مسح هذا التقرير البحثي دون الاحتفاظ بأي جزء بأي شكل من الأشكال. إن الاستخدام غير المصرح به لهذا التقرير البحثي أو نشره أو توزيعه أو إعادة إنتاجه من قبل أي شخص بخلاف المتلقي المقصود محظور تمامًا.

يؤكد محلل/محللو الأبحاث الذين يغطون الشركة (أو الشركات) المذكورة في هذا التقرير أن وجهات نظرهم حول الشركة (أو الشركات) وأوراقهم المالية تم التعبير عنها بدقة.

مسؤولي الاتصال

البحوث	تليفون: (+202) 37627581	بريد الكتروني: research@premiere-securities.com
خدمة العملاء	تليفون: (+202) 33330700	بريد الكتروني: etrade@premiere-securities.com

فريق عمل البحوث بشركة بريميمير

عصام عبد العليم	مدير إدارة البحوث	بريد الكتروني: essam.abdelaleem@premiere-securities.com
-----------------	-------------------	---

قسم التحليل المالي

جهاد أبو هشيمة	محلل استثماري	بريد الكتروني: g.abuhashima@premiere-securities.com
ريهام عصام الدين	محلل استثماري	بريد الكتروني: rehamessam@premiere-securities.com