

## احصائيات التداول

### مؤشرات السوق المصري

اسم المؤشر	قيمة المؤشر	Δ اليومي	Δ من أول السنة
أي جي اكس 30	30,876.44	0.37%	3.82%
أي جي اكس 70	8,533.32	-1.08%	0.18%
أي جي اكس 100	11,840.45	-0.79%	5.55%
مؤشر تميز	11,244.99	2.54%	13.73%
مؤشر شريعة 33	3,298.01	-0.13%	6.86%

### أعلى 5 أسهم من حيث الارتفاع في السعر

السهم	سعر الإغلاق (ج)	التغير (%)
المجموعة المتكاملة للأعمال الهندسية	0.23	10.00
مطاحن مصر العليا	234.80	7.67
الاسماعيلية الجديدة للتطوير	27.27	6.90
البنار للمقاولات	2.60	6.12
الخليجية الكندية للاستثمار العقاري العربي	42.95	4.99

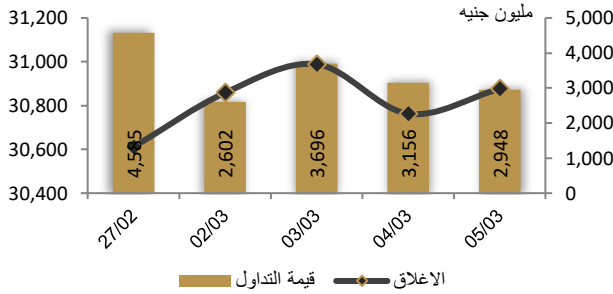
### أعلى 5 أسهم من حيث الإنخفاض في السعر

السهم	سعر الإغلاق (ج)	التغير (%)
مصر جنوب افريقيا للاتصالات	0.08	11.11-
مارديف	0.29	8.13-
مطاحن جنوب القاهرة والجيزة	115.84	6.81-
اسمنت طرة	49.00	5.77-
جولدن كوست	1.33	5.00-


### أكبر 5 أسهم من حيث قيمة التداول

السهم	ق. التداول (ج)	سعر الإغلاق
هيرمس	306,682,272	25.90
القاهرة للدواجن	244,072,832	18.32
النساجون الشرقيون	160,448,288	24.36
البنك التجاري الدولي	147,627,952	77.50
عتاقة	104,877,304	6.43

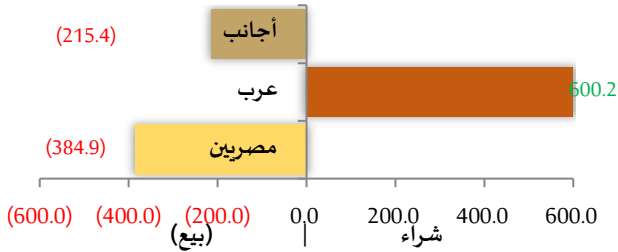
### رسم بياني لمؤشر EGX 30 الرئيسي



### أنواع المستثمرين (مليون جنيه)

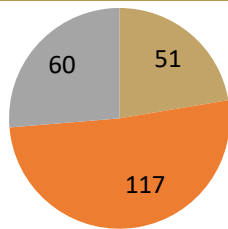


### صافي تعاملات المستثمرين (مليون جنيه)



### تغيرات الاسهم


- الاسهم التي ارتفع سعرها
- الاسهم التي انخفض سعرها
- الاسهم التي لم يتغير سعرها



## تابع احصائيات التداول

أكبر خمس قطاعات من حيث قيمة التداول اليومي			
اسم القطاع	قيمة المؤشر	التغير اليومي %	قيمة تداول القطاع (جنيه)
خدمات مالية	1,497.1	-0.7	564,918,186
العقارات	3,166.6	-0.3	520,598,625
أغذية و مشروبات وتبغ	2,273.8	-0.2	398,906,134
موارد أساسية	3,571.8	-0.3	289,813,488
الغزل والنسيج والملابس	4,015.2	-0.2	213,499,644

أكبر 5 أسهم من حيث كمية التداول		
السهم	ك. التداول (سهم)	سعر الإغلاق
المطورون العرب	159,879,608	0.39
القاهرة للزيوت والصابون	131,695,375	0.36
اوراسكوم المالية القابضة	100,675,512	0.39
المشروعات الصناعية والهندسية	83,557,317	0.35
اوراسكوم للاستثمار القابضة	36,256,915	0.53



تابع احصائيات التداول

مؤشرات السلع				
التغير (%)	السعر السابق	الإغلاق	Energy	مؤشرات الطاقة
-7.4%	72.116	66.769	Crude OilUSD/Bbl	النفط الخامUSD/Bbl
-8.4%	76.149	69.759	BrentUSD/Bbl	برنتUSD/Bbl
1.2%	4.3283	4.3817	Natural gasUSD/MMBtu	الغاز الطبيعي دولار/مليون وحدة حرارية بريطانية
3.3%	2.0725	2.1413	GasolineUSD/Gal	البنزين دولار أمريكي/جالون
0.6%	103.5	104.1	CoalUSD/T	الفحمUSD/T
التغير (%)	السعر السابق	الإغلاق	Metals	مؤشرات المعادن
-0.4%	2928.61	2915.5	GoldUSD/t.oz	الذهبUSD/t.oz
-1.1%	32.914	32.56	SilverUSD/t.oz	الفضةUSD/t.oz
4.0%	4.569	4.7534	CopperUSD/Lbs	النحاس دولار أمريكي/رطل
-0.5%	3300	3282	SteelCNY/T	ستيلCNY/T
-1.7%	76150	74850	LithiumCNY/T	ليثيومCNY/T
-0.9%	976.6	968	PlatinumUSD/t.oz	البلاتينUSD/t.oz
-5.7%	106.76	100.72	Iron OreUSD/T	خام الحديدUSD/T
-0.9%	2709.8	2686.6	AluminumUSD/T	الألومنيومUSD/T
-3.1%	396.5	384.25	UreaUSD/T	اليورياUSD/T
1.9%	7986	8134	PolyethyleneCNY/T	البولي إيثيلينCNY/T
-0.4%	7368	7335	PolypropyleneCNY/T	مادة البولي بروبيلينCNY/T
التغير (%)	السعر السابق	الإغلاق	Agriculture	مؤشرات الزراعة
-3.8%	1043.73	1004.0	SoybeansUSD/Bu	فول الصويا دولار أمريكي/بو
-4.3%	4672	4470	Palm OilMYR/T	زيت النخيلMYR/T
-5.8%	1.9062	1.7949	CheeseUSD/Lbs	الجبن دولار أمريكي/رطل
-9.6%	20.21	18.26	MilkUSD/CWT	الحليبUSD/CWT
4.4%	395.84	413.34	CoffeeUSD/Lbs	القهوة دولار أمريكي/رطل
-13.4%	21.02	18.21	SugarUSD/Lbs	السكر دولار أمريكي/رطل
-20.5%	10059.1	7998.7	CocoaUSD/T	الكاكاوUSD/T
-1.5%	314.04	309.35	Orange JuiceUSD/Lbs	عصير البرتقال دولار أمريكي/رطل
-8.9%	586.93	534.67	WheatUSD/Bu	القمح دولار أمريكي/بو

مؤشرات الأسواق العالمية والعربية			
التغير (%)	القيمة	المؤشر	المؤشرات العربية
%4.52-	11828.27	TASI	السعودية
%1.25-	5313.16	ADI	ابوظبي
%2.10-	7465.84	MARKET-IXP	الكويت
%2.06	1980.07	BSEX	البحرين
%1.83-	10459.03	GENERAL	قطر
%2.64-	16623.95	MASI	المغرب
%2.70	10725.13	TUN20	تونس
التغير (%)	القيمة	المؤشر	المؤشرات العالمية
%1.14+	43,135.92	Dow Jones	أمريكا
%1.12+	5,860.59	S&P 500	أمريكا
%1.46+	18,604.47	NASDAQ	أمريكا
%3.38+	23,176.39	FTSE 100	لندن
%0.04-	8,835.72	DAX	ألمانيا
%0.91+	37,879.00	Nikkei 225	اليابان
أسعار العملات مقابل الجنيه المصري			
العملة	شراء	بيع	Δ اليومي بالجنيه
دولار أمريكي	50.631	50.731	0.036
يورو	54.094	54.206	0.854
جنيه إسترليني	64.954	65.088	0.565
فرنك سويسري	56.953	57.072	0.153
100 ين ياباني	33.880	33.959	-0.200
ريال سعودي	13.499	13.526	0.009
دينار كويتي	164.056	164.486	0.170
درهم اماراتي	13.784	13.815	0.010
اليوان الصيني	6.970	6.985	0.008

متابعة اسعر الذهب يوميا							
اسعار الذهب من البورصة المصرية							
العيار	السعر الحالي			السعر السابق			متوسط التغير
عيار 24	العرض	الطلب	المتوسط	العرض	الطلب	المتوسط	(%)
	4,750	4,692	4,721	4,740	4,682	4,711	-0.21%
الاسعار المحلية للذهب بالجنيه - شعبة الذهب المصرية							
العيار	السعر السابق (دولار)	سعر اليوم (دولار)	التغير %				
عيار 21	4,100	4,110	0.24%				
عيار 24 - (99.9)	4,686	4,697	0.25%				
عيار 18	3,514	3,523	0.24%				
عيار 14	2,733	2,740	0.25%				
الجنيه الذهب	32,800	32,880	0.24%				
اسعار الذهب عالميا بالدولار - المجلس العالمي للذهب							
العيار	السعر السابق (دولار)	سعر اليوم (دولار)	التغير %				
سعر الأوقية - 99.9	2,915	2,918	0.10%				
سعر الجرام - 99.9	94	94	0.10%				
السعر الضمني للدولار من واقع سعر الذهب المحلي مقابل العالمي							
سعر الدولار الضمني	السعر السابق	سعر اليوم	التغير %				
سعر الدولار الضمني	50.00	50.08	0.15%				

\* أوقية الذهب تساوي 31.1 جرام

\* الذهب المحلي عيار 24 هو الذهب النقي بنسبة 99.9

صناديق استثمار زيموت									
اسم الصندوق	العملة	الفئة	كود رويتز	كود بلومبرج	الشراء	الإسترداد	سعر الوثيقة سابقا	سعر الوثيقة اليوم	التغير %
جولد-az	جنيه	المعادن النفيسة	-	-	الإثنين الي الخميس	الإثنين الي الخميس	16.39	16.64	1.55%
استحقاق - 2027 بالدولار	USD	الدخل الثابت	68687094	TARGET27 EY	مغلق	شهريا	10.40	10.40	0.00%
استحقاق - 2025 بالجنيه	جنيه	الدخل الثابت	68687095	TARGET25 EY	مغلق	شهريا	13.15	13.15	0.00%
فرص	جنيه	الأسهام	68659742	AZFORAS EY	يوميا	يوميا	30.35	30.26	-0.32%
ادخار	جنيه	الدخل الثابت	68659741	AZDKHAR EY	يوميا	يوميا	17.24	17.25	0.04%

## أخبار الشركات المقيدة

## تفاصيل جديدة عن اتفاق السويدي إيكاتريك على إنشاء محطة كهرباء في المجر

تتولى شركة السويدي إيكاتريك تنفيذ 50% من الأعمال الهندسية والتوريدات اللازمة لمحطة الكهرباء التي تعمل بالدورة المركبة والتي تنشأ في المجر بتكلفة 700 مليون يورو، وفق ما أعلنته الشركة إفصاح للبورصة المصرية. كانت الشركة قد فازت الشهر الماضي بعقد لإنشاء المحطة من قبل شركة "إم في إم ماترا إنرجيا" التابعة لشركة الكهرباء المجرية "إم في إم". ويعد هذا أول مشروع للسويدي إيكاتريك في أوروبا، ومن المتوقع أن يجري الانتهاء من تنفيذه في عام 2028. المصدر: إنتربرايز

## وافق مجلس إدارة شركة الصناعات الغذائية العربية (دومتي) على مقترح توزيع أرباح نقدية على المساهمين بواقع 0.85 جنيه للسهم

الواحد عن أرباح الشركة لعام 2024، وفقا لإفصاح تلقتة البورصة المصرية أمس. ومن المنتظر أن يصوت المساهمون على القرار في جمعية عامة عادية تحدد لاحقا. المصدر: إنتربرايز

## تفتح شركة المطورون العرب القابضة الباب أمام قدامى المساهمين للاكتتاب في أسهم زيادة رأس مالها المصدر البالغ عددها 6.2 مليار سهم

بقيمة اسمية 0.10 جنيه للسهم

الواحد اعتبارا من 19 مارس وحتى 17 أبريل، وفق إفصاح تلقتة البورصة المصرية. ستضاعف الزيادة الجديدة رأس مال الشركة إلى نحو 1.4 مليار جنيه. المصدر: إنتربرايز

## نظرة على أخبار الاقتصاد والسوق

## الحكومة تتوقع نمو اقتصاد البلاد 4.5% في 2025/2026

توقع الحكومة أن يتسارع نمو الاقتصاد المصري إلى 4.5% في العام المالي 2025/2026، ارتفاعا من 4.0% في العام المالي 2024/2025، وفق ما قالته وزيرة التخطيط والتعاون الدولي رانيا المشاط خلال لقاء مع شبكة سي إن إن. وأوضحت المشاط أن هذا النمو سيأتي رغم التحديات التي تفرضها السياسات التجارية الحمائية العالمية. المصدر: إنتربرايز

## نظرة على الأخبار العالمية

## تراجعت تمويلات الاستثمار المباشر حول العالم في 2024

لتجمع صناديق الاستحواذ رأس مال أقل بنسبة 23% مقارنة بعام 2023، إذ أدى تقليل معدلات الفائدة وتباطؤ عمليات التخارج إلى توزيع نسبة أقل من رأس المال، ما دفع الشركاء ذوي المسؤولية المحدودة إلى تقليل التزاماتهم المالية الجديدة، حسبما ذكرت شركة بين أند كومباني في تقريرها عن وضع السوق العالمي للاستثمار المباشر. ورغم أن "أصول شركات الاستحواذ حول العالم تضاعفت 3 مرات خلال العقد الماضي، فإن التوزيعات كنسبة مئوية من صافي قيمة الأصول انخفضت من متوسط يبلغ 29% بين عامي 2014 و2017 إلى 11% في الوقت الراهن". وانخفضت الأصول التي تديرها شركات الاستحواذ العالمية خلال العام الماضي للمرة الأولى منذ بدأت بين أند كومباني في تتبع حجم الأصول بالقطاع عام 2005، لتبلغ قيمتها الإجمالية 4.7 تريليون دولار في يونيو 2024، ما يمثل تراجعا بنسبة 2% على أساس سنوي. مع ذلك، شهد عام 2024 زيادة في إبرام صفقات الاستحواذ ومزيدا من عمليات التخارج، إذ ارتفع عدد صفقات الاستحواذ، وزادت قيمتها الإجمالية بنسبة 37% على أساس سنوي لتصل إلى 602 مليار دولار (باستثناء الصفقات التكميلية). كما زادت عمليات التخارج وارتفعت قيمتها الإجمالية بنسبة 34% لتصل إلى 468 مليار دولار، بحسب التقرير. كما انخفض عدد الصناديق الاستثمارية المغلقة، وما يزيد عن ثلث هذه الصناديق عمل على جمع تمويلات لمدة عامين أو أكثر. إذ ركز الشركاء ذوي المسؤولية المحدودة بدلا من ذلك على الشركات الراسخة في السوق ذات سجلات الأعمال الحافلة، مما صعب على الصناديق الأصغر والأحدث اجتذاب رأس المال. أبرز الاستنتاجات: على الشركاء المتضامنين لصناديق الاستثمار المباشر أن يتفردوا عبر خلق القيمة من خلال عملياتهم التشغيلية، عوضا عن الاعتماد على الهندسة المالية، بحسب تقرير بين أند كومباني، الذي يتوقع أن تحظى الصناديق الضخمة والمتخصصة في قطاعات بعينها بالنسبة الأكبر من التمويلات، في حين ستواجه الصناديق ذات الاستراتيجيات الاستثمارية العامة تحديات كثيرة. يعني ذلك تكليفا واضحا للشركاء المتضامنين، إذ يحذرهم التقرير من أن "العجز عن تقديم قيمة استثنائية للمستثمرين سيجعلهم يواجهون تحديا كبيرا عند جمع التمويلات في المستقبل". وقد بدأ الشركاء المتضامنون يتكرومون بالفعل، بالاتجاه إلى بيع حصص الأقلية، وإصدار الديون لاستغلالها في توزيع الأرباح، وإنشاء الصناديق الثانوية، والحصول على قروض القيمة الصافية للأصول، وهي استراتيجيات نجحت بالفعل في جمع 360 مليار دولار العام الماضي. العام القادم مليء بالتحديات: "لن يتحسن الوضع بالكامل في 2025.. فبي مشكلة ستستغرق 3 أو 4 أعوام"، والذي أضاف أنه "ما زالت هناك ضغوط تتوق عودة السيولة إلى [مستثمري الصناديق]". المصدر: فاينانشيال تايمز

إجراءات الشركات

التعاملات الداخلية لجلسة تداول يوم 4 مارس 2025

اسم الشركة	الوظيفة	الصفقة	الكمية	الاعلاق (جنيه)
أصول E.S.B. للوساطة في الأوراق المالية	حمزة محمد خميس	شراء	34400000	1.32
هيبكو	داخلي	بيع	18936	3.51
فورى	داخلي	شراء	904474	8.42
إم.إم. جروب للصناعة والتجارة العالمية	مساهم رئيسى	بيع	50000	7.45
فورى	داخلي	شراء	145000	8.45
رواد السياحة	داخلي	بيع	599	25.05
مينا للاستثمار السياحى والعقارى	مساهم رئيسى	شراء	415000	5.81
مينا للاستثمار السياحى والعقارى	مساهم رئيسى	شراء	500000	5.81
مينا للاستثمار السياحى والعقارى	مجموعة مرتبطة	شراء	250000	5.81
مينا للاستثمار السياحى والعقارى	داخلي	بيع	1452220	5.81
المهندس للتأمين	داخلي	شراء	490	23.19
البنك التجارى الدولى - مصر	داخلي	بيع	1000	76.25
البنك التجارى الدولى - مصر	داخلي	بيع	500	76.25
ابن سينا فارما	داخلي	شراء	6700	6.73
مصر بى سويف للأسمنت	داخلي	بيع	9000	72.99
حديد عز	داخلي	شراء	1000	137.31
الأسكندرية للغزل والنسيج - سينالكس	داخلي	شراء	30000	9

جدول توزيعات الاسهم المجانية

أسم الشركة	التوزيع	تاريخ نهاية الحق	تاريخ التوزيع
دمياط لتداول الحاويات والبضائع	4.5 سهم لكل سهم اصلي	2025-03-12	2025-03-13

الكوبونات			
أسم الشركة	قيمة التوزيع النقدي	تاريخ نهاية الحق	تاريخ التوزيع
بنك فيصل الإسلامي المصري	0.06 دولار للسهم	2025-03-13	2025-03-18
بنك فيصل الإسلامي المصري	3.0503 جنيه للسهم	2025-03-13	2025-03-18

الجمعيات العمومية			
التاريخ	اسم الشركة	نوع الجمعية	العنوان
2025-03-06	السادس من اكتوبر - سوديك	عادية	بمقر الشركة - مدينة الشيخ زايد - الجيزة
2025-03-06	ايكي	عادية	بمقر الشركة الإداري - ميدان السد العالي - الدقي
2025-03-08	الشرقية الوطنية للأمن الغذائي	عادية	بمقر مصانع الشركة طريق بلبس - العاشر من رمضان
2025-03-08	(فوديكو)	غير عادية	بالمركز الرئيسي-منطقة الفردان-الكيلو9-طريق الأسماعيلية بورسعيد
2025-03-08	(فوديكو)	عادية	بالمركز الرئيسي-منطقة الفردان-الكيلو9-طريق الأسماعيلية بورسعيد
2025-03-08	اجواء للصناعات الغذائية - مصر	عادية	بمقر الهيئة في المنطقة الحرة بالأدبية - السويس

## اخلاء المسؤولية

يستند هذا التقرير إلى المعلومات المتاحة للجمهور. لا يُقصد بهذا التقرير توصية بشراء أو بيع، كما لا يعتبر عرض شراء أو بيع الأوراق المالية المذكورة فيه. لقد تم إعداد المعلومات والآراء الواردة في هذا التقرير من قبل إدارة أبحاث شركة بريميمير من مصادر يعتقد أنها موثوق فيها في وقت نشرها. لا تتحمل شركة بريميمير أية مسؤولية قانونية أو مسؤولية عن الخسائر أو الأضرار الناتجة عن استخدام هذا المنشور أو محتوياته. يحق لشركة بريميمير تغيير الآراء الواردة في هذا التقرير دون إشعار مسبق.

يحتوي هذا التقرير البحثي (بما في ذلك جميع الملاحق) على معلومات يُقصد نقلها فقط إلى المستقبلين المقصودين، إذا لم يكن القارئ أو المتلقي لهذا التقرير البحثي هو المتلقي المقصود، يرجى إخطار بريميمير على الفور، ويجب مسح هذا التقرير البحثي دون الاحتفاظ بأي جزء بأي شكل من الأشكال. إن الاستخدام غير المصرح به لهذا التقرير البحثي أو نشره أو توزيعه أو إعادة إنتاجه من قبل أي شخص بخلاف المتلقي المقصود محظور تمامًا.

يؤكد محلل/محللو الأبحاث الذين يغطون الشركة (أو الشركات) المذكورة في هذا التقرير أن وجهات نظرهم حول الشركة (أو الشركات) وأوراقهم المالية تم التعبير عنها بدقة.

## مسؤولي الاتصال

البحوث	تليفون: (+202) 37627581	بريد الكتروني: research@premiere-securities.com
خدمة العملاء	تليفون: (+202) 33330700	بريد الكتروني: etrade@premiere-securities.com

## فريق عمل البحوث بشركة بريميمير

عصام عبد العليم	مدير إدارة البحوث	بريد الكتروني: essam.abdelaleem@premiere-securities.com
-----------------	-------------------	---

## قسم التحليل المالي

جهاد أبو هشيمة	محلل استثماري	بريد الكتروني: g.abuhashima@premiere-securities.com
رهام عصام الدين	محلل استثماري	بريد الكتروني: rehamessam@premiere-securities.com