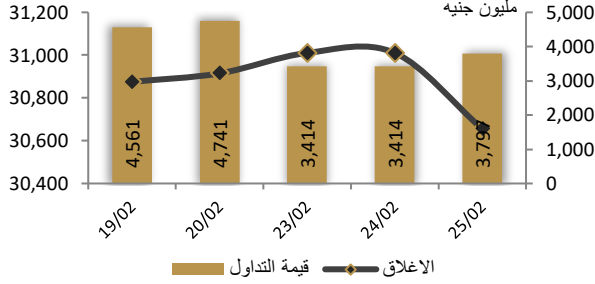


احصائيات التداول


رسم بياني لمؤشر EGX 30 الرئيسي



مؤشرات السوق المصري

اسم المؤشر	قيمة المؤشر	Δ اليومي	Δ من أول السنة
أي جي اكس 30	30,654.92	-0.87%	3.07%
أي جي اكس 70	8,635.15	-0.96%	0.18%
أي جي اكس 100	11,904.20	-0.59%	6.12%
مؤشر تميز	10,504.94	-1.32%	6.24%
مؤشر سريعة 33	3,262.41	0.21%	5.70%

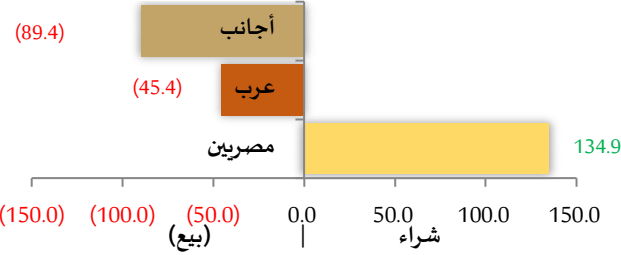
انواع المستثمرين (مليون جنيه)



أعلى 5 أسهم من حيث الارتفاع في السعر

السهم	سعر الاغلاق (ج)	التغير (%)
راميدا	4.12	9.87
مطاحن جنوب القاهرة والجيزة	79.50	7.13
يونيفرسال	0.59	5.74
مصر للنفادق	29.50	5.47
الحديد والصلب المصرية	43.98	4.99

صافي تعاملات المستثمرين (مليون جنيه)

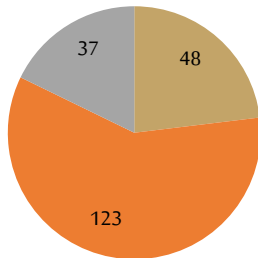


أعلى 5 أسهم من حيث الإنخفاض في السعر

السهم	سعر الاغلاق (ج)	التغير (%)
القاهرة للخدمات التعليمية	29.03	-9.34
العربية لاستصلاح الاراضي	56.33	-8.63
أصول للوساطة	1.27	-7.97
برايم القابضة	0.71	-4.80
النصر لتصنيع الحاصلات الزراعية	25.90	-4.60

تغيرات الاسهم

- الاسهم التي ارتفع سعرها
- الاسهم التي انخفض سعرها
- الاسهم التي لم يتغير سعرها



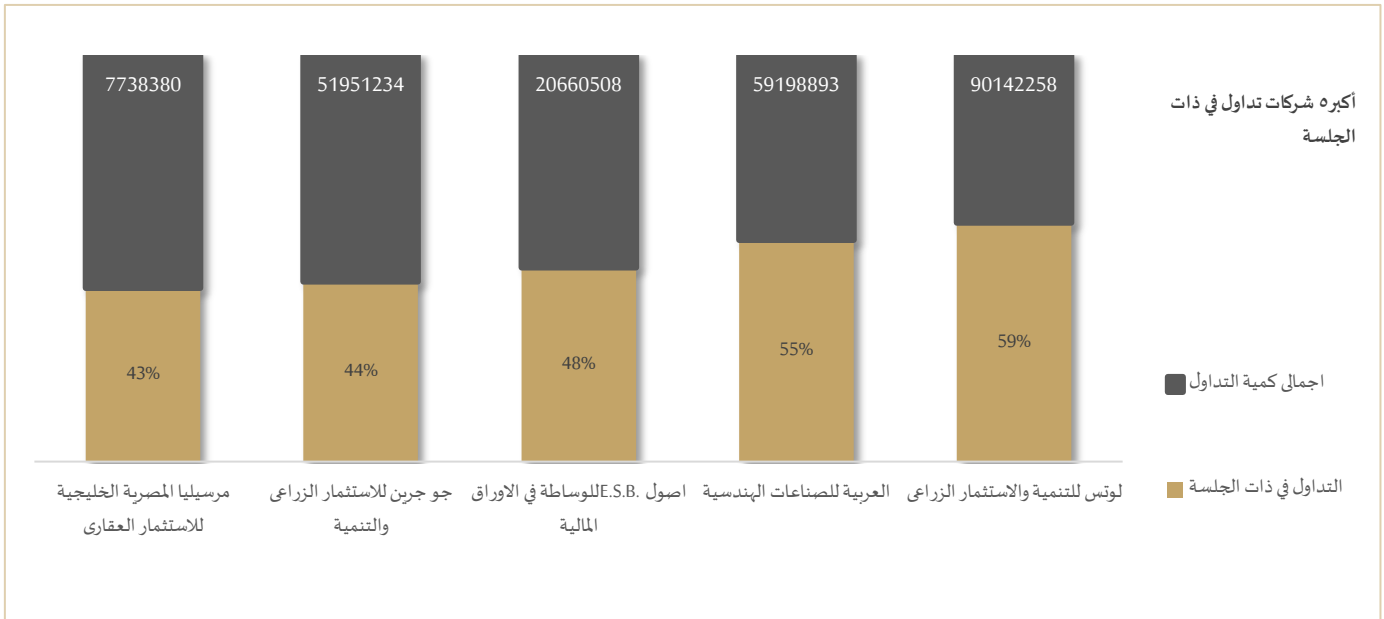
أكبر 5 أسهم من حيث قيمة التداول

السهم	ق. التداول (ج)	سعر الإغلاق
هيرمس	299,142,368	25.10
اوراسكوم للتنمية مصر	291,187,200	20.76
سيدي كرير للبتروكيماويات	251,175,856	22.50
البنك التجاري الدولي	194,122,800	77.60
راميدا	147,120,096	4.12

تابع احصائيات التداول

أكبر خمس قطاعات من حيث قيمة التداول اليومي			
اسم القطاع	قيمة المؤشر	التغير اليومي %	قيمة تداول القطاع (جنيه)
البنوك	2,623.2	-0.6	264,341,666
موارد أساسية	3,484.3	-0.3	472,230,257
مواد بناء	3,011.4	-0.9	124,435,226
التشييد مقاولات	3,104.4	-1.0	143,192,618
خدمات تعليمية	3,819.6	-0.6	17,778,388

أكبر 5 أسهم من حيث كمية التداول		
السهم	ك. التداول (سهم)	سعر الإغلاق
القاهرة للزيوت والصابون	167,503,559	0.39
المشروعات الصناعية	84,830,195	0.33
المصريين للاستثمار	82,260,418	0.29
العربية للصناعات الهندسية	59,198,893	0.14
نهر الخير للتنمية والاستثمار	57,256,888	0.61



تابع احصائيات التداول

مؤشرات السلع				
التغير (%)	السعر السابق	الإغلاق	Energy	مؤشرات الطاقة
-4.4%	72.116	68.934	Crude OilUSD/Bbl	النفط الخامUSD/Bbl
-4.1%	76.149	73.01	BrentUSD/Bbl	برنتUSD/Bbl
-4.2%	4.3283	4.1469	Natural gasUSD/MMBtu	الغاز الطبيعي دولار/مليون وحدة حرارية بريطانية
-5.0%	2.0725	1.9688	GasolineUSD/Gal	البنزين دولار أمريكي/جالون
-1.2%	103.5	102.25	CoalUSD/T	الفحمUSD/T
التغير (%)	السعر السابق	الإغلاق	Metals	مؤشرات المعادن
-0.7%	2928.	2909.2	GoldUSD/t.oz	الذهبUSD/t.oz
-4.3%	32.914	31.505	SilverUSD/t.oz	الفضةUSD/t.oz
-1.7%	4.569	4.4903	CopperUSD/Lbs	النحاس دولار أمريكي/رطل
-2.2%	3300	3226	SteelCNY/T	ستيلCNY/T
-0.3%	76150	75900	LithiumCNY/T	ليثيومCNY/T
-1.8%	976.6	958.9	PlatinumUSD/t.oz	البلاتينUSD/t.oz
0.4%	106.76	107.19	Iron OreUSD/T	خام الحديدUSD/T
-2.6%	2709.8	2639.	AluminumUSD/T	الألومنيومUSD/T
0.0%	396.5	396.5	UreaUSD/T	اليورياUSD/T
1.1%	7986	8073	PolyethyleneCNY/T	البولي إيثيلينCNY/T
-0.1%	7368	7364	PolypropyleneCNY/T	مادة البولي بروبيلينCNY/T
التغير (%)	السعر السابق	الإغلاق	Agriculture	مؤشرات الزراعة
-1.2%	1043.	1031.	SoybeansUSD/Bu	فول الصويا دولار أمريكي/بو
-0.8%	4672	4633	Palm OilMYR/T	زيت النخيلMYR/T
0.1%	1.9062	1.9081	CheeseUSD/Lbs	الجبن دولار أمريكي/رطل
0.0%	20.21	20.2	MilkUSD/CWT	الحليبUSD/CWT
-4.8%	395.84	376.98	CoffeeUSD/Lbs	القهوة دولار أمريكي/رطل
1.8%	21.02	21.4	SugarUSD/Lbs	السكر دولار أمريكي/رطل
-15.1%	10059.	8535.	CocoaUSD/T	الكاكاوUSD/T
-7.3%	314.04	291	Orange JuiceUSD/Lbs	عصير البرتقال دولار أمريكي/رطل
-2.2%	586.93	573.9	WheatUSD/Bu	القمح دولار أمريكي/بو

مؤشرات الأسواق العالمية والعربية			
التغير (%)	القيمة	المؤشر	المؤشرات العربية
%0.70-	12301.23	TASI	السعودية
%0.84-	5334.87	ADI	ابوظبي
%3.14-	7386.3	MARKET-IXP	الكويت
%0.50	1949.79	BSEX	البحرين
%0.59-	10591.05	GENERAL	قطر
%0.80-	16937.67	MASI	المغرب
%0.84	10531.66	TUN20	تونس
التغير (%)	القيمة	المؤشر	المؤشرات العالمية
-1.69%	43,959.73	Dow Jones	أمريكا
-1.71%	6,114.82	S&P 500	أمريكا
-2.20%	20,016.66	NASDAQ	أمريكا
-0.12%	22,393.59	FTSE 100	لندن
-0.04%	8,684.78	DAX	ألمانيا
+0.28%	38,816.50	Nikkei 225	اليابان
أسعار العملات مقابل الجنيه المصري			
العملة	شراء	بيع	Δ اليومي بالجنيه
دولار أمريكي	50.545	50.645	0.278
يورو	53.042	53.157	0.690
جنيه إسترليني	63.960	64.091	0.951
فرنك سويسري	56.494	56.631	0.770
100 ين ياباني	33.785	33.854	0.908
ريال سعودي	13.479	13.506	0.077
دينار كويتي	163.831	164.208	0.923
درهم اماراتي	13.761	13.790	0.077
اليوان الصيني	6.960	6.975	0.049

متابعة أسعار الذهب يوميا

اسعار الذهب من البورصة المصرية

العيار	السعر السابق		السعر الحالي		متوسط التغير (%)
	العرض	الطلب	العرض	الطلب	
عيار 24	4,768	4,713	4,764	4,701	-0.17%

الاسعار المحلية للذهب بالجنيه - شعبة الذهب المصرية

العيار	السعر السابق (دولار)	سعر اليوم (دولار)	التغير %
عيار 21	4,170	4,155	-0.36%
عيار 24 - (99.9)	4,766	4,749	-0.36%
عيار 18	3,574	3,561	-0.36%
عيار 14	2,780	2,770	-0.36%
الجنيه الذهب	33,360	33,240	-0.36%

اسعار الذهب عالميا بالدولار - المجلس العالمي للذهب

العيار	السعر السابق (دولار)	سعر اليوم (دولار)	التغير %
سعر الأوقية - 99.9	2,951	2,908	-1.47%
سعر الجرام - 99.9	95	93	-1.47%

السعر الضمني للدولار من واقع سعر الذهب المحلي مقابل العالمي

سعر الدولار الضمني	السعر السابق	سعر اليوم	التغير %
سعر الدولار الضمني	50.23	50.79	1.12%

* أوقية الذهب تساوي 31.1 جرام

* الذهب المحلي عيار 24 هو الذهب النقي بنسبة 99.9

صناديق استثمار زيموت

اسم الصندوق	العملة	الفئة	كود رويترز	كود بلومبرج	الشراء	الإسترداد	سعر الوثيقة سابقا	سعر الوثيقة اليوم	التغير %
جولد-az	جنيه	المعادن النفيسة	-	-	الإثنين الي الخميس	الإثنين الي الخميس	16.75	16.71	-0.22%
استحقاق - 2027 بالدولار	USD	الدخل الثابت	68687094	TARGET27 EY	مغلق	شهريا	10.35	10.37	0.18%
استحقاق - 2025 بالجنيه	جنيه	الدخل الثابت	68687095	TARGET25 EY	مغلق	شهريا	13.06	13.10	0.32%
فرص	جنيه	الأسهم	68659742	AZFORAS EY	يومية	يومية	29.94	29.82	-0.41%
ادخار	جنيه	الدخل الثابت	68659741	AZDKHAR EY	يومية	يومية	17.19	17.19	0.04%

القابضة المصرية الكويتية تخطط للتوسع في أوروبا

تتطلع الشركة القابضة المصرية الكويتية إلى الاستثمار بمجال الطاقة المتجددة في أوروبا، ما يشكل أول توسع لها في القارة العجوز، وفق ما صرح به الرئيس التنفيذي للمجموعة جون روك ان الشركة وتسعى الشركة إلى استثمار 150-200 مليون دولار على مدى الـ 18 شهرا المقبلة، وفق ما قاله روك، كاشفا أن الشركة ستطلق أول مشروع لها في السوق السعودية في غضون شهرين. المصدر: انتربرايز

وافق مجلس إدارة شركة التطوير العقاري "سوديك" على دمج سبع شركات تابعة في الشركة

وأقر المجلس كذلك إضافة ثلاثة أنشطة جديدة إلى غرض سوديك، هي: تملك وإدارة وتشغيل الوحدات البحرية، وإقامة وتملك وتشغيل وإدارة المطاعم والكافيهات الثابتة، وإنشاء وإدارة الأندية الرياضية والأكاديميات الخاصة والأندية الصحية ومراكز اللياقة البدنية. ووافق أيضا على رفع رأس المال المرخص به للشركة بعد الدمج ليصل إلى 25 مليار جنيه، مع رأس مال مصدر ومدفوع قدره 5.2 مليار جنيه. المصدر: انتربرايز

تستعد مجموعة طلعت مصطفى القابضة لاستكشاف فرص التوسع في دول مجلس التعاون الخليجي ومنطقة الشرق الأوسط وشمال إفريقيا

لتعزيز ربحية المجموعة وتوليد التدفقات النقدية بالعملة الصعبة، كما تستعد لفرص نمو جديدة في الساحل الشمالي، بعد النجاح الكبير لمشروع SouthMed، وافتتاح وجهات جديدة مثل مشروع رأس الحكمة الضخم الذي تم افتتاحه مؤخرا. المصدر: ايكونومي بلس

ابن سينا فارما تسجل أرباحا قياسية في 2024

ارتفع صافي أرباح شركة ابن سينا فارما المدرجة في البورصة المصرية بنسبة 188% على أساس سنوي خلال عام 2024 ليسجل 614.6 مليون جنيه، وفقا لتقرير مجلس الإدارة حول نتائج أعمال الشركة. كما ارتفعت إيرادات الشركة بنسبة 65% على أساس سنوي لتصل إلى 55.8 مليار جنيه خلال عام 2024.

أكثر من مجرد رقم: استحوذت ابن سينا فارما على حصة سوقية بلغت 30.8% من سوق توزيع الأدوية في البلاد. وواصلت الشركة تصدر السوق، سواء على مستوى إجمالي السوق أو على مستوى قطاع الصيدليات والمخازن وكذا على مستوى قطاع المستشفيات العامة والخاصة، حسبما ورد في التقرير.

ما قالوه: "تعد الزيادة في حصة السوق وتسارع إعادة تسعير المنتجات الدوائية، والتي من المتوقع أن تستمر خلال عامي 2025 و2026، من العوامل الرئيسية التي تدعم نمو الشركة المستقبلي"، حسبما أوردت الشركة في تقرير مجلس الإدارة. "نحن واثقون أن استثماراتنا في موظفينا وبنيتنا التكنولوجية ستعزز قدرتنا على قيادة السوق، وزيادة كفاءة عملياتنا التشغيلية، وتلبية احتياجات أصحاب المصلحة المتزايدة". المصدر: انتربرايز

"المالية" تخفض غرامات تأخير سداد الضريبة بنسب تصل إلى 90%

مزيد من التيسيرات الضريبية في الطريق: تعزم وزارة المالية خفض الغرامات المفروضة على التأخير في سداد الضرائب بنسب تصل إلى 90% كجزء من حزمة التيسيرات الضريبية، في خطوة تهدف إلى حل آلاف النزاعات الناتجة عن تأخر تقديم الإقرارات أو تقديم إقرارات دون سداد ضريبة.

وستخفض الغرامات الناتجة عن تأخير تقديم الإقرارات وفقا للشرائح الاسترشادية كالتالي:

الغرامات البالغة 16600 جنيه ستراوح حاليا بين 1500 جنيه و6000 جنيه

الغرامات البالغة 33.3 ألف جنيه ستراوح حاليا بين 3000 جنيه و9000 جنيه

الغرامات البالغة 666 ألف جنيه ستراوح حاليا بين 25 ألف جنيه و100 ألف جنيه

الغرامات البالغة 1.2 مليون جنيه ستراوح حاليا بين 50 ألف جنيه و150 ألف جنيه

ويبدأ تطبيق عدد من التسهيلات الضريبية الخاصة بالمشروعات الصغيرة والمتوسطة وتبسيط الإجراءات الضريبية وتسوية المنازعات في مارس المقبل، بعد أن صدق الرئيس عبد الفتاح السيسي في وقت سابق من هذا الشهر على ثلاثة قوانين جديدة من شأنها توسيع نطاق الإعفاءات الضريبية الممنوحة للشركات الصغيرة والمتوسطة، وتبسيط الإجراءات الضريبية، وتسوية المنازعات. وقد فتحت مصلحة الضرائب منصاتها الإلكترونية لبدء تلقي الطلبات والنماذج الخاصة بتفعيل بنود التيسيرات الضريبية الجديدة.

وتضمنت التعديلات سداد تعويض بنسبة 12.5% من المبالغ التي لم يجر خصمها أو تحصيلها بالإضافة إلى المبلغ الأصلي ورسوم تأخر السداد، وهو انخفاض كبير من العقوبة السابقة التي تضمنت دفع 100% من الضرائب المستحقة، الأمر الذي كان يدفع الممولين إلى المخاطرة بالملاحقة القضائية بدلا من دفع التسوية.

مزيد من الإصلاحات في الطريق: سيبدأ التشغيل التجريبي لمنظومة المقاصة المركزية المميكنة بالتعاون مع 50 شركة كبرى، على أن "تنطلق المنظومة رسميا خلال الربع الثاني من هذا العام على أقصى تقدير"، حسبما أوضحت مصادر لانتير ايز في وقت سابق.

أيضا - لوائح جديدة للتصالح في الجرائم الضريبية غير المتعلقة بالمستحقات: يحق لوزير المالية أو من يفوضه التصالح في الجرائم الضريبية غير المتعلقة بالمستحقات ضريبية مقابل دفع تعويض يتراوح بين نصف الحد الأدنى للغرامة وحتى ضعف هذا الحد قبل رفع الدعوى الجنائية. المصدر: انتير ايز

معهد التمويل الدولي يتوقع ارتفاع الدين العالمي إلى 318 تريليون دولار

كشف تقرير صادر عن معهد التمويل الدولي، الثلاثاء، أن نسبة الدين العالمي إلى الناتج المحلي الإجمالي قد ارتفعت لأول مرة منذ عام 2020، حيث بلغ رصيد الدين العالمي مستوى قياسياً جديداً في نهاية العام بلغ 318 تريليون دولار، في وقت يعاني فيه الاقتصاد العالمي من تباطؤ النمو. وسجل الدين العالمي زيادة بمقدار 7 تريليونات دولار، وهي زيادة أقل من نصف الزيادة التي شهدتها عام 2023، التي أشعلتها توقعات خفض أسعار الفائدة من بنك الاحتياطي الفيدرالي الأمريكي، مما أدى إلى موجة من الاقتراض. وحذر معهد التمويل الدولي من أن المراقبين الماليين قد يضغطون على الحكومات في حال استمرار العجز المالي المتزايد، وأشار التقرير إلى أن «التدقيق المتزايد في الأرصدة المالية - خاصة في البلدان ذات الأنظمة السياسية شديدة الاستقطاب - كان سمة بارزة للسنوات الأخيرة».

وارتفعت نسبة الدين إلى الناتج المحلي الإجمالي - وهو مؤشر يعكس قدرة الحكومات على سداد ديونها - إلى 328 في المائة، بزيادة 1.5 نقطة مئوية، في ظل استمرار مستويات الدين الحكومي المرتفعة التي وصلت إلى 95 تريليون دولار، مع تباطؤ التضخم والنمو الاقتصادي.

وعلى الرغم من التوقعات بتباطؤ نمو الدين هذا العام بسبب تكاليف الاقتراض المرتفعة وحالة عدم اليقين غير المسبوقة في السياسة الاقتصادية العالمية، حذر معهد التمويل الدولي من أن الدين الحكومي قد يرتفع بمقدار 5 تريليونات دولار في 2025، خاصة في ضوء الدعوات لزيادة الإنفاق العسكري في أوروبا والتحفيز المالي.

الأسواق الناشئة تواجه تحديات إعادة التمويل

وكانت الأسواق الناشئة مسؤولة عن نحو 65 في المائة من نمو الدين العالمي في العام الماضي. ومن المتوقع أن يضغط هذا الاقتراض، إلى جانب الحاجة إلى إعادة تمويل ديون قياسية تبلغ 8.2 تريليون دولار هذا العام، على قدرة هذه البلدان على مواجهة التحديات السياسية والاقتصادية المقبلة. وأشار التقرير إلى أن 10 في المائة من هذه الديون بالعملة الأجنبية، ما قد يؤدي إلى صعوبات في إعادة تمويلها في حال تصاعد التوترات التجارية أو مواجهة تحديات في السيولة. كما أضاف أن قرار إدارة ترمب بتجميد المساعدات الخارجية الأمريكية قد يزيد من تعقيد الوضع بالنسبة للدول النامية. فيما أشار معهد التمويل الدولي إلى أن هذه الظروف تعزز من أهمية تعبئة الإيرادات المحلية في الدول النامية لتعزيز قدرتها على مواجهة الصدمات الاقتصادية الخارجية. المصدر: رويترز

رسوم ترامب الجمركية تدفع أسعار الذهب للصعود وتعزز الإقبال على الملاذ الآمن

ارتفعت أسعار الذهب قليلاً اليوم الأربعاء، بعد تسجيله أدنى مستوى في أسبوع خلال الجلسة الماضية، إذ أدت حالة الغموض الناجمة عن خطط الرئيس الأمريكي دونالد ترامب لفرض رسوم جمركية إلى تقليل الإقبال على المخاطرة، ما عزز الطلب على الذهب باعتباره ملاذاً آمناً. وبحلول الساعة 02:37 بتوقيت جرينتش، صعد الذهب في المعاملات الفورية بنسبة 0.1% ليصل إلى 2918.01 دولاراً للأونصة، بعد أن هبط بأكثر من 2% أمس الثلاثاء. كما ارتفعت العقود الأمريكية الآجلة للذهب بنسبة 0.5% لتصل إلى 2932.50 دولاراً. وفي خطوة جديدة ضمن الحرب التجارية العالمية، أمر ترامب، أمس الثلاثاء، بدراسة فرض رسوم جمركية جديدة على واردات النحاس، بهدف إعادة بناء الإنتاج الأمريكي لهذا المعدن، الذي يُعد ضرورياً لصناعات السيارات الكهربائية، والمعدات العسكرية، وشبكة الطاقة، والعديد من السلع الاستهلاكية، وقال كبير محللي السوق لمنطقة آسيا والمحيط الهادئ لدى "أواندا" كلفن وونغ، إن الذهب تلقى دعمًا من المخاوف المتعلقة برسوم ترامب الجمركية، والتي زادت من حالة انعدام الثقة في الاقتصاد الأمريكي لدى المستهلكين. وفي مؤشر آخر على تزايد قلق الأمريكيين بشأن التأثير السلبي المحتمل لسياسات ترامب، تراجع ثقة المستهلكين في الولايات المتحدة بأسرع وتيرة لها في ثلاثة أعوام ونصف العام خلال فبراير/شباط، في حين ارتفعت توقعات التضخم على مدى 12 شهراً.

وقال رئيس بنك الاحتياطي الفيدرالي في ريتشموند توم باركين، أمس الثلاثاء: "من الصعب إجراء تغييرات كبيرة في السياسة النقدية وسط مثل هذا الغموض." وقد يجبر التضخم المرتفع مجلس الاحتياطي الفيدرالي على إبقاء أسعار الفائدة مرتفعة، مما يقلل من جاذبية الذهب، الذي لا يدر عائداً. وساعدت المخاوف من اندلاع حرب تجارية عالمية كبرى، نتيجة مقترحات ترامب بشأن الرسوم الجمركية، الذهب على بلوغ مستويات قياسية مرتفعة عدة مرات، حيث ارتفع بنسبة 11% حتى الآن هذا العام. ويترقب المشاركون في السوق الآن تقرير نفقات الاستهلاك الشخصي في الولايات المتحدة، وهو المقياس المفضل للتضخم لدى مجلس الاحتياطي الفيدرالي، وذلك للتنبؤ بمسار السياسة النقدية. ومن المقرر صدور التقرير يوم الجمعة. وبالنسبة للمعادن النفيسة الأخرى، استقرت الفضة في المعاملات الفورية عند 31.74 دولاراً للأونصة، بينما هبط البلاتين بنسبة 0.3% ليصل إلى 964 دولاراً، وصعد البلاديوم بنسبة 0.3% ليصل إلى 930.73 دولاراً. المصدر: رويترز

إجراءات الشركات

التعاملات الداخلية لجلسة تداول يوم 24 فبراير 2025

اسم الشركة	الوظيفة	الصفة	الكمية	الاطلاق (جنيه)
مينا للإستثمار السياحي	مجموعة مرتبطة	بيع	1314298	6.12
ام ام جروب	مساهم رئيسي	بيع	60000	7.65
ام ام جروب	مساهم رئيسي	بيع	1000000	7.65
المصرية للمنتجات السياحية	داخلي	شراء	137475	5.09
المصرية للمنتجات السياحية	داخلي	بيع	5000000	5.09
المصرية للمنتجات السياحية	داخلي	شراء	5000000	5.09
رواد للسياحية	داخلي	بيع	9444	26.05
مصر للفنادق	داخلي	شراء	81614	27.97
مجموعة إي اف جي القابضة	داخلي	بيع	40000	25.2
مينا للإستثمار العقاري	مساهم رئيسي	شراء	499015	6.12
مينا للإستثمار العقاري	مساهم رئيسي	شراء	1200000	6.12
مينا للإستثمار العقاري	مجموعة مرتبطة	شراء	40000	6.12
مينا للإستثمار العقاري	مجموعة مرتبطة	بيع	140000	6.12
الخليجي الكندية	داخلي	شراء	1000	39.29
المهندس للتأمين	داخلي	شراء	4750	23.28
البنك التجاري الدولي	داخلي	بيع	4000	79.64
العربية للصناعات الهندسية	داخلي	بيع	6000	1.34
العبوات الطبية	مساهم رئيسي	شراء	5500000	1.21
العبوات الطبية	مساهم رئيسي	بيع	13428664	1.21
مصر بني سويف	داخلي	بيع	60080	72.63

جدول توزيعات الاسهم المجانية

أسم الشركة	التوزيع	تاريخ نهاية الحق	تاريخ التوزيع
الدولية للمحاصيل الزراعية	1.375 سهم مجاني لكل سهم أصلي	2025-2-26	2025-02-27

الكوبونات			
أسم الشركة	قيمة التوزيع النقدي	تاريخ نهاية الحق	تاريخ التوزيع
أبو فير للأسمدة والصناعات الكيماوية	2.5 جنيه للسهم القسط الثالث	2024-10-21	2025-02-27
الشمس للأسكان والتعمير	القسط الثاني 0.075 جم	2024-06-24	2025-02-27

الجمعيات العمومية			
التاريخ	اسم الشركة	نوع الجمعية	العنوان
2025-02-27	بنك فيصل الإسلامي المصري	عادية	مقر البنك 149 شارع التحرير - ميدان الجلاء - الدقي
2025-02-27	كابو	غير عادية	بنادي ضباط الشرطة الزهمة - بجوار الأمن المركزي

اخلاء المسؤولية

يستند هذا التقرير إلى المعلومات المتاحة للجمهور. لا يُقصد بهذا التقرير توصية بشراء أو بيع، كما لا يعتبر عرض شراء أو بيع الأوراق المالية المذكورة فيه. لقد تم إعداد المعلومات والآراء الواردة في هذا التقرير من قبل إدارة أبحاث شركة بريميمير من مصادر يعتقد أنها موثوق فيها في وقت نشرها. لا تتحمل شركة بريميمير أية مسؤولية قانونية أو مسؤولية عن الخسائر أو الأضرار الناتجة عن استخدام هذا المنشور أو محتوياته. يحق لشركة بريميمير تغيير الآراء الواردة في هذا التقرير دون إشعار مسبق.

يحتوي هذا التقرير البحثي (بما في ذلك جميع الملاحق) على معلومات يُقصد نقلها فقط إلى المستقبلين المقصودين، إذا لم يكن القارئ أو المتلقي لهذا التقرير البحثي هو المتلقي المقصود، يرجى إخطار بريميمير على الفور، ويجب مسح هذا التقرير البحثي دون الاحتفاظ بأي جزء بأي شكل من الأشكال. إن الاستخدام غير المصرح به لهذا التقرير البحثي أو نشره أو توزيعه أو إعادة إنتاجه من قبل أي شخص بخلاف المتلقي المقصود محظور تمامًا.

يؤكد محلل/محللو الأبحاث الذين يغطون الشركة (أو الشركات) المذكورة في هذا التقرير أن وجهات نظرهم حول الشركة (أو الشركات) وأوراقهم المالية تم التعبير عنها بدقة.

مسؤولي الاتصال

البحوث	تليفون: (+202) 37627581	بريد الكتروني: research@premiere-securities.com
خدمة العملاء	تليفون: (+202) 33330700	بريد الكتروني: etrade@premiere-securities.com

فريق عمل البحوث بشركة بريميمير

عصام عبد العليم	مدير إدارة البحوث	بريد الكتروني: essam.abdelaleem@premiere-securities.com
-----------------	-------------------	---

قسم التحليل المالي

جهاد أبو هشيمة	محلل استثماري	بريد الكتروني: g.abuhashima@premiere-securities.com
رهام عصام الدين	محلل استثماري	بريد الكتروني: rehamessam@premiere-securities.com