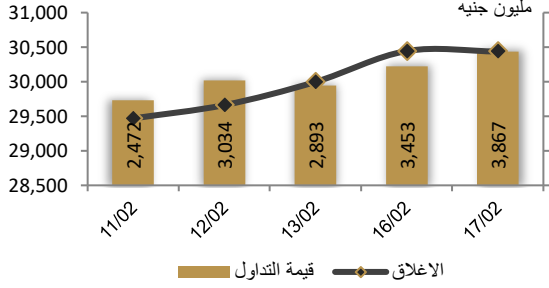



احصائيات التداول

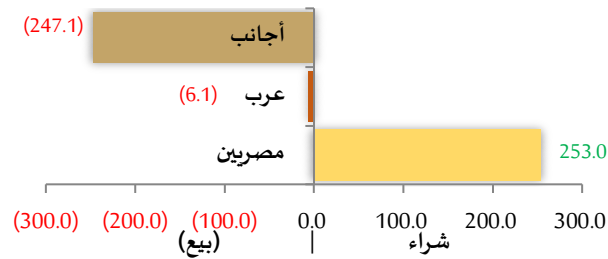
رسم بياني لمؤشر EGX 30 الرئيسي



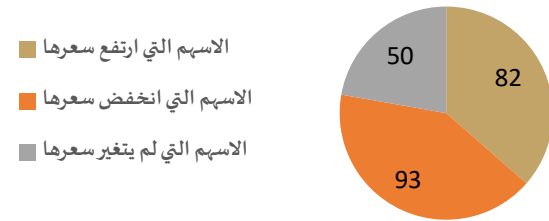
انواع المستثمرين (مليون جنيه)



صافي تعاملات المستثمرين (مليون جنيه)



تغيرات الاسهم



مؤشرات السوق المصري

اسم المؤشر	قيمة المؤشر	Δ اليومي	Δ من أول السنة
أي جي اكس 30	30,436.71	-0.02%	2.34%
أي جي اكس 70	8,544.59	-0.25%	0.18%
أي جي اكس 100	11,731.71	-0.03%	4.58%
مؤشر تميز	10,412.42	-0.99%	5.31%
مؤشر سريعة 33	3,166.84	0.09%	2.61%

أعلى 5 أسهم من حيث الارتفاع في السعر

السهم	سعر الاغلاق (ج)	التغير (%)
أصول للوساطة	1.13	10.78
العربية للمحاسب	5.12	7.34
بلتون المالية القابضة	2.64	7.32
مطاحن جنوب القاهرة والجيزة	70.84	6.45
التعمير والاستشارات الهندسية	53.16	5.77

أعلى 5 أسهم من حيث الإنخفاض في السعر

السهم	سعر الاغلاق (ج)	التغير (%)
مصر للأسواق الحرة	27.01	7.34-
ليفيت سلاب مصر	0.76	6.30-
مينا فارم للأدوية	163.05	4.08-
اجواء	118.91	4.00-
روبكس	11.24	3.35-

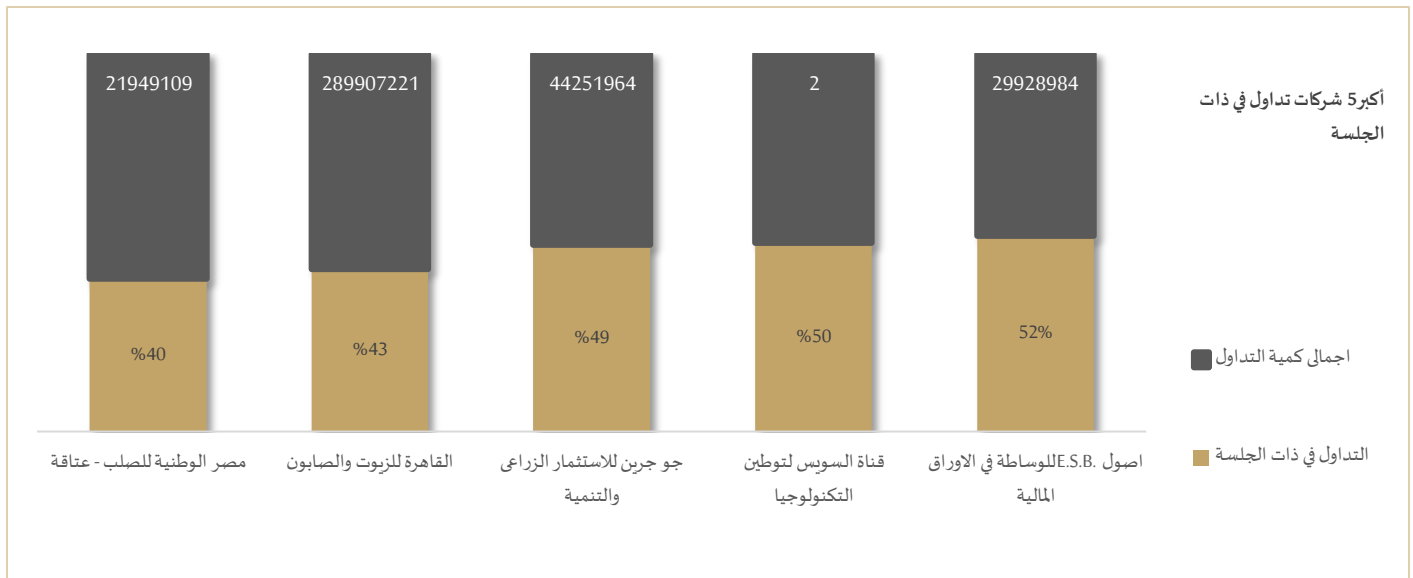
أكبر 5 أسهم من حيث قيمة التداول

السهم	ق. التداول (ج)	سعر الإغلاق
حديد عز	223,323,520	134.49
البنك التجاري الدولي	210,468,432	79.70
بلتون المالية القابضة	185,788,864	2.64
القلعة	173,075,968	2.78
هيرمس	162,016,736	23.21

## تابع احصائيات التداول

أكبر خمس قطاعات من حيث قيمة التداول اليومي			
اسم القطاع	قيمة المؤشر	التغير اليومي %	قيمة تداول القطاع (جنيه)
خدمات مالية	1,453.2	0.2	757,615,860
العقارات	3,029.8	-0.1	562,071,053
موارد أساسية	3,424.5	-0.4	502,873,038
أغذية و مشروبات وتبغ	2,268.1	-0.4	450,809,859
البنوك	2,625.4	1.2	310,157,419

أكبر 5 أسهم من حيث كمية التداول		
السهم	ك. التداول (سهم)	سعر الإغلاق
القاهرة للزيوت والصابون	289,907,221	0.39
اوراسكوم للاستثمار القابضة	127,723,538	0.55
المصريين للاستثمار	113,898,281	0.30
ليفيت سلاب مصر	89,257,075	0.76
بلتون المالية القابضة	71,829,898	2.64



تابع احصائيات التداول

مؤشرات السلع				
التغير (%)	السعر السابق	الإغلاق	Energy	مؤشرات الطاقة
1.5%	70.537	71.589	Crude OilUSD/Bbl	النفط الخامUSD/Bbl
1.2%	74.602	75.503	BrentUSD/Bbl	برنتUSD/Bbl
-0.7%	3.6245	3.5999	Natural gasUSD/MMBtu	الغاز الطبيعي دولار/مليون وحدة حرارية بريطانية
1.2%	2.0802	2.1057	GasolineUSD/Gal	البنزين دولار أمريكي/جالون
-0.7%	102.75	102	CoalUSD/T	الفحمUSD/T
التغير (%)	السعر السابق	الإغلاق	Metals	مؤشرات المعادن
0.5%	2899	2913	GoldUSD/t.oz	الذهبUSD/t.oz
1.0%	32.185	32.498	SilverUSD/t.oz	الفضةUSD/t.oz
-0.9%	4.6434	4.6023	CopperUSD/Lbs	النحاس دولار أمريكي/رطل
0.7%	3206	3229	SteelCNY/T	ستيلCNY/T
0.1%	76100	76150	LithiumCNY/T	ليثيومCNY/T
-0.5%	1005.8	1001.2	PlatinumUSD/t.oz	البلاتينUSD/t.oz
0.0%	106.83	106.83	Iron OreUSD/T	خام الحديدUSD/T
0.4%	2640.7	2650.	AluminumUSD/T	الألومنيومUSD/T
-1.2%	421	416	UreaUSD/T	اليورياUSD/T
0.0%	8015	8015	PolyethyleneCNY/T	البولي إيثيلينCNY/T
0.0%	7346	7346	PolypropyleneCNY/T	مادة البولي بروبيلينCNY/T
التغير (%)	السعر السابق	الإغلاق	Agriculture	مؤشرات الزراعة
-0.6%	1036.2	1029	SoybeansUSD/Bu	فول الصويا دولار أمريكي/بو
0.5%	4501	4524	Palm OilMYR/T	زيت النخيلMYR/T
0.0%	1.9061	1.906	CheeseUSD/Lbs	الجبن دولار أمريكي/رطل
0.0%	20.33	20.33	MilkUSD/CWT	الحليبUSD/CWT
0.0%	420.02	420.04	CoffeeUSD/Lbs	القهوة دولار أمريكي/رطل
0.0%	20.4	20.4	SugarUSD/Lbs	السكر دولار أمريكي/رطل
0.0%	10199	10199	CocoaUSD/T	الكاكاوUSD/T
0.0%	343.96	343.97	Orange JuiceUSD/Lbs	عصير البرتقال دولار أمريكي/رطل
-1.0%	601.5	595.23	WheatUSD/Bu	القمح دولار أمريكي/بو

مؤشرات الأسواق العالمية والعربية			
التغير (%)	القيمة	المؤشر	المؤشرات العربية
%0.37-	12266.46	TASI	السعودية
%0.39	5382.85	ADI	ابوظبي
%0.00	7547.44	MARKET-IXP	الكويت
%0.12	1893.88	BSEX	البحرين
%0.04-	10583.87	GENERAL	قطر
%1.17	16644.62	MASI	المغرب
%0.15	10339.31	TUN20	تونس
التغير (%)	القيمة	المؤشر	المؤشرات العالمية
%0.37-	44,769.05	Dow Jones	أمريكا
%0.01-	6,127.47	S&P 500	أمريكا
%0.41+	20,045.76	NASDAQ	أمريكا
%1.26+	22,804.20	FTSE 100	لندن
%0.41+	8,769.07	DAX	ألمانيا
%0.28+	39,511.00	Nikkei 225	اليابان
أسعار العملات مقابل الجنيه المصري			
العملة	بيع	شراء	Δ اليومي بالجنيه
دولار أمريكي	50.661	50.560	0.294
يورو	53.082	52.967	0.615
جنيه إسترليني	63.848	63.686	0.692
فرنك سويسري	56.221	56.072	0.354
100 ين ياباني	33.450	33.382	0.505
ريال سعودي	13.508	13.481	0.079
دينار كويتي	164.226	163.795	0.915
درهم اماراتي	13.794	13.765	0.080
اليوان الصيني	6.977	6.961	0.050

متابعة اسعر الذهب يوميا							
اسعار الذهب من البورصة المصرية							
العيار	السعر الحالي			السعر السابق			المتوسط التغير
عيار 24	العرض	الطلب	المتوسط	العرض	الطلب	المتوسط	(%)
	4,689	4,627	4,658	4,707	4,651	4,679	0.46%
الاسعار المحلية للذهب بالجنيه - شعبة الذهب المصرية							
العيار	السعر السابق (دولار)	سعر اليوم (دولار)	التغير %				
عيار 21	4,060	3,980	-1.97%				
عيار 24 - (99.9)	4,640	4,549	-1.97%				
عيار 18	3,480	3,412	-1.97%				
عيار 14	2,707	2,653	-1.98%				
الجنيه الذهب	32,480	31,840	-1.97%				
اسعار الذهب عالميا بالدولار - المجلس العالمي للذهب							
العيار	السعر السابق (دولار)	سعر اليوم (دولار)	التغير %				
سعر الأوقية - 99.9	2,881	2,899	0.65%				
سعر الجرام - 99.9	93	93	0.57%				
السعر الضمني للدولار من واقع سعر الذهب المحلي مقابل العالمي							
سعر الدولار الضمني	السعر السابق	سعر اليوم	التغير %				
	50.10	48.83	-2.53%				

\* أوقية الذهب تساوي 31.1 جرام

\* الذهب المحلي عيار 24 هو الذهب النقي بنسبة 99.9

صناديق استثمار لزييموت									
اسم الصندوق	العملة	الفئة	كود رويترز	كود بلومبرج	الشراء	الإسترداد	سعر الوثيقة سابقا	سعر الوثيقة اليوم	التغير %
جولد-az	جنيه	المعادن النفيسة	-	-	الإثنين الي الخميس	الإثنين الي الخميس	16.56	16.47	-0.56%
استحقاق - 2027 بالدولار	USD	الدخل الثابت	68687094	TARGET 7 EY	مغلق	شهريا	10.34	10.35	0.18%
استحقاق - 2025 بالجنيه	جنيه	الدخل الثابت	68687095	TARGET 5 EY	مغلق	شهريا	13.02	13.06	0.32%
فرص	جنيه	الأسهم	68659742	AZFORA S EY	يومية	يومية	28.74	29.35	2.11%
ادخار	جنيه	الدخل الثابت	68659741	AZDKH AREY	يومية	يومية	17.13	17.15	0.08%

**خسائر ليفت سلاب مصر تقفز إلى 51.5 مليون جنيه خلال 2024**

أظهرت القوائم المالية لشركة المصرية لتطوير صناعة البناء (ليفث سلاب مصر) خلال العام الماضي، ارتفاع خسائر الشركة بنسبة 655.2% على أساس سنوي. وأوضحت الشركة في بيان لبورصة مصر، اليوم، أنها حققت صافي خسارة بلغت 51.51 مليون جنيه خلال 2024، مقابل خسائر بقيمة 6.82 مليون جنيه في 2023. يشار إلى أن المصرية لتطوير صناعة البناء (ليفث سلاب مصر)، سجلت خسائر بقيمة 602.62 ألف جنيه خلال الفترة من يناير حتى نهاية مارس 2023، مقابل خسائر بقيمة 406.9 ألف جنيه خلال الربع نفسه من 2022. ولم تسجل الشركة أي إيرادات خلال الثلاثة أشهر الأولى من العام الجاري، مقابل إيرادات وصلت إلى 1.1 مليون جنيه بنهاية مارس 2022. المصدر: مباشر

**خسائر العربية وبولفار تترفع 67% خلال 2024**

أظهرت المؤشرات المالية لشركة العربية وبولفار للغزل والنسيج عن العام الماضي، ارتفاع خسائر الشركة بنسبة 66.8%، على أساس سنوي. وأوضحت الشركة في بيان لبورصة مصر، اليوم، أنها سجلت صافي خسائر بلغ 24.88 مليون جنيه خلال 2024، مقابل خسائر بلغت 14.91 مليون جنيه خلال 2023. وارتفعت إيرادات الشركة خلال العام الماضي إلى 96.96 مليون جنيه، مقابل 64.7 مليون جنيه خلال العام السابق له. يشار إلى أن العربية وبولفار للغزل والنسيج، حققت صافي خسائر بلغ 17.49 مليون جنيه خلال الفترة من يناير حتى نهاية سبتمبر 2024، مقابل خسائر بلغت 11.66 مليون جنيه خلال الفترة نفسها من العام الماضي. وارتفعت إيرادات الشركة خلال التسعة أشهر الأولى من العام الجاري إلى 73.06 مليون جنيه، مقارنة بـ 43.64 مليون جنيه خلال الفترة ذاتها من 2023. المصدر: مباشر

## “البورصة” و”الاستثمار” تدرسان طرح حصص محدودة للشركات الحكومية

كشف أحمد الشيخ، رئيس البورصة المصرية، عن أن البورصة تدرس مع الحكومة طرح شركات برنامج الطروحات في البورصة أولاً من خلال الاكتتاب في حصص صغيرة بدلاً من التوجه لبيعها لمستثمر استراتيجي مباشرة، وهو ما يتطلب تعديل تشريعي لتسهيل ذلك، موضحاً لمنصة “زاوية” أن هناك تنسيقاً على مستوى عالٍ مع وزارة الاستثمار ونأمل أن يؤدي ثماره بسرعة شديدة بحيث يتم قيد مبدئي لجميع الشركات المدرجة ضمن برنامج الطروحات.

وفق قواعد البورصة، تتعهد الشركة التي ستطرح أسهمها في البورصة بألا تقل نسبة احتفاظ المساهمين الرئيسيين أو من يحل محلهم من باقي المساهمين بالشركة عن 51% من الأسهم المملوكة لهم بالشركة، ولمدة لا تقل عن 24 شهراً من تاريخ الطرح بالبورصة، وهذا يعني أن الشركة لا تستطيع طرح أو بيع أكثر من 49% لمدة سنتين.

وعلق رئيس البورصة، بأن بعض الشركات الحكومية يمكن أن تطرح شريحة 20% ثم شريحة ثانية 30%، وفي حالة إذا تم تطبيق شرط تجميد لن تستطيع الشركات طرح ما يزيد عن 49% لأن هناك شرط تجميد 51%، لذلك تدرس مع الهيئة العامة للرقابة المالية منح استثناء للشركات الحكومية يتيح إمكانية بيع الأسهم على عدة شرائح دون أن تكون قواعد القيد عقبة.

كما أجرت الهيئة العامة للرقابة المالية تعديلات جديدة على القواعد المنظمة لعمليات شطب الشركات المقيدة من البورصة المصرية، وعمليات الدمج بين أسهم الشركات المقيدة وغير المقيدة، وأصدرت الهيئة العامة للرقابة المالية قراراً يقضى بإلغاء سلطة مجلس الإدارة بالشطب الاختياري وردها كقرار للجمعية، للشركات التي تم الاستحواذ على 75% من أسهمها عبر عرض شراء، وذلك تحقيقاً للعدالة والمعاملة المتساوية وتوازن السلطة في اتخاذ قرار الشطب وحماية حقوق أقلية المساهمين والأسهم حرة التداول مع عدم الإخلال بحقوق المساهم المسيطر.

وحددت الهيئة موافقة 75% من الحاضرين للجمعية شريطة موافقة أغلبية الأقلية غير المرتبطين بالمساهم الرئيسي في حال وجود سيطرة للمساهم الرئيسي لتنفيذ قرار الشطب، بحيث يصدر قرار الموافقة على الشطب الاختياري إذا صوت كلا الطرفين بالموافقة بالنصاب المطلوب. وشمل التعديل تحديث قواعد الشطب الاختياري في حالة سيطرة مساهم أو أكثر على قرارات الجمعية العامة للشركة المقيدة ويرغب في شطب قيد أسهم تلك الشركة شطباً اختيارياً وذلك لتتوافق مع أحسن الممارسات الدولية.

تابعت أن ذلك يعقبه صدور قرار الشطب الاختياري من خلال تصويت كلاً المساهمين الحاضرين للجمعية بنصاب موافقة 75%، ومساهمي الأسهم حرة التداول غير المرتبطين بالمساهم المسيطر بأغلبية الحاضرين، بحيث يصدر قرار الموافقة على الشطب الاختياري إذا صوت كلا الطرفين بالموافقة بالنصاب المطلوب. وحددت الرقابة المالية حداً أقصى قدره 25 يوم عمل لشطب القيد بصورة نهائية وشراء أسهم المتضررين من تاريخ قرار الجمعية؛ تسريعاً لتوفير حصول المتعاملين على حقوقهم وقيامهم ببيع أسهمهم، مع جواز تنفيذ عمليات شراء أسهم المتضررين بصورة يومية وفقاً للقواعد المعمول بها في البورصة.

كما أصدرت الهيئة العامة للرقابة المالية تعديلات على قواعد قيد الشركات ذات غرض الاستحواذ الخاص “SPAC”، بحيث يتم السماح بتداول أسهم المكتتبين في زيادة رأس مال الشركة بسعر الاكتتاب الذي يمثل القيمة العادلة بدلاً من القيمة الاسمية، إلى جانب تداول الأسهم لجمهور المتعاملين بعد الاستحواذ، شريطة الالتزام بعدد المساهمين ونسبة الأسهم حرة التداول. المصدر: ايكونومي بلس

## محافظة الفيدرالي الأمريكي: نحتاج إلى تراجع التضخم قبل خفض الفائدة

قالت محافظة الفيدرالي الأمريكي ، ميشيل بومان ، اليوم الاثنين ، إنها تريد المزيد من القناعة بأن التضخم سينخفض أكثر هذا العام قبل خفض أسعار الفائدة مرة أخرى ، خاصة في ظل عدم اليقين بشأن تأثير السياسات التجارية الجديدة لإدارة الرئيس دونالد ترامب وغيرها من السياسات. وشددت بومان في تصريحات معدة لإلقاءها أمام مؤتمر جمعية المصرفيين الأمريكيين أنها تود "أن اكتسب ثقة أكبر في أن التقدم في خفض التضخم سيستمر بينما نفكر في إجراء المزيد من التعديلات على سعر الفائدة الذي يثبته بنك الاحتياطي الفيدرالي حالياً في نطاق 4.25% إلى 4.5%". وأشارت بومان إلى أن سعر الفائدة القياسي "الآن في وضع جيد، مما يسمح للجنة بالتحلي بالصبر وإيلاء اهتمام أكبر لبيانات التضخم مع تطورها"، في إشارة إلى لجنة السوق المفتوحة الفيدرالية التي تضع سياسات الفيدرالي الأمريكي. وقالت إن إبقاء أسعار الفائدة ثابتة في الوقت الحالي "يوفر أيضاً الفرصة لمراجعة المزيد من مؤشرات النشاط الاقتصادي والحصول على مزيد من الوضوح بشأن سياسات الإدارة وتأثيرها على الاقتصاد". وقالت: "سيكون من المهم للغاية أن يكون لدينا فهم أفضل لهذه السياسات، وكيفية تنفيذها، وبناء ثقة أكبر حول كيفية استجابة الاقتصاد في الأسابيع والأشهر المقبلة". وأصدر الرئيس دونالد ترامب، منذ توليه منصبه الشهر الماضي لفترة ولايته الثانية، عاصفة من الأوامر التنفيذية بشأن التجارة والرسوم الجمركية التي أربكت المشهد الاقتصادي العالمي، لكنه تراجع أيضاً في بعض الحالات وجمّد التعريفات الجمركية. وكانت بومان، التي عينها ترامب خلال فترة ولايته الأولى، من بين الأكثر تشدداً في الفيدرالي الأمريكي في نهجها تجاه التضخم. وقالت إنها تتوقع أن يتباطأ التضخم أكثر هذا العام، مع توقع انخفاض التقرير القادم عن مؤشر أسعار نفقات الاستهلاك الشخصي، المفضل لدى الفدرالي، وأسعار المستهلكين باستثناء تكاليف الغذاء والطاقة من 2.8% في ديسمبر إلى 2.6% في يناير. ولا يزال معدل التضخم المتوقع أعلى من هدف الفيدرالي الأمريكي البالغ 2%، وأشارت بومان إلى أن معدل البطالة الحالي البالغ 4% أقل من تقديراتها للعمالة الكاملة، في حين تتوسع الأجور بشكل أسرع مما تعتبره متنسقاً مع هدف التضخم للبنك المركزي. وبشأن التضخم قالت "يبدو أنه يستأنف مساره الهبوطي، وكانت توقعاتي الأساسية هي أنه سيشهد المزيد من الاعتدال هذا العام". وأضافت أنه رغم ذلك "فهناك مخاطر تصاعدية... بالنسبة لمسار التضخم". ومن المتوقع أن يبقى الفيدرالي الأمريكي سعر الفائدة القياسي ثابتاً في اجتماعه القادم في مارس، حيث يراقب صناعات السياسة تأثير الرسوم الجمركية على الواردات التي اقترحها ترامب أو نفذها حتى الآن. المصدر: سي ان بي سي

إجراءات الشركات

التعاملات الداخلية لجلسة تداول يوم 16 فبراير 2025

اسم الشركة	الوظيفة	الصفقة	الكمية	الاعلاق (جنيه)
المصريين للأسكان والتنمية والتعمير	مجموعة مرتبطة	شراء	62900000	0.452
جو جرين للإستثمار الزراعي والتنمية	مجموعة مرتبطة	بيع	37000000	1.42
أم.أم جروب للصناعة والتجارة العالمية	داخلي	شراء	2700000	7.19
المصرية للمنتجات السياحية	داخلي	شراء	12000	4.87
النعيم القابضة للإستثمارات	داخلي	شراء	3250	0.142
النعيم القابضة للإستثمارات	داخلي	بيع	5296	0.142
النعيم القابضة للإستثمارات	داخلي	بيع	325000	0.142
بالم هيلز للتعمير	داخلي	بيع	190000	6.45
بالم هيلز للتعمير	داخلي	شراء	50000	6.45
بالم هيلز للتعمير	داخلي	بيع	11927	6.45
ميناء للإستثمار السياحي والعقارى	مساهم رئيسى	شراء	279	5.88
ميناء للإستثمار السياحي والعقارى	مجموعة مرتبطة	شراء	20000	5.88
ميناء للإستثمار السياحي والعقارى	مجموعة مرتبطة	بيع	20000	5.88
العبوات الطبية	داخلي	شراء	14000	1.26
مصر بنى سويف للأسمت	داخلي	بيع	3634	72.99
الأسكندرية للأدوية والصناعات الكيماوية	داخلي	شراء	3489	400.01
النصر للملابس والمنسوجات - كابو	داخلي	بيع	7600	4.75
مطاحن وسط غرب الدلتا	داخلي	شراء	500	292.2



جدول توزيعات الاسهم المجانية

أسم الشركة	التوزيع	تاريخ نهاية الحق	تاريخ التوزيع
الأسماعيلية الوطنية للصناعات الغذائية (فوديكو)	0.15 سهم مجاني لكل سهم	2025-02-19	2025-2-20
الدولية للمحاصيل الزراعية	1.375 سهم مجاني لكل سهم أصلى	2025-2-26	2025-02-27

الكوبونات

أسم الشركة	قيمة التوزيع النقدي	تاريخ نهاية الحق	تاريخ التوزيع
المهندس للتأمين	القسط الثانى 0.2142857 جنيهه	2025-01-15	2025-04-24
أبو فير للأسمدة والصناعات الكيماوية	2.5 جنيهه للسهم القسط الثالث	2024-10-21	2025-02-27
الشمس للأسكان والتعمير	القسط الثانى 0.075 جم	2024-06-24	2025-02-27

الجمعيات العمومية

التاريخ	اسم الشركة	نوع الجمعية	العنوان
2025-02-19	سبينالكس	غير عادية	مقر فندق هيلتون جرين بلازا - سموحة بالأسكندرية
2025-02-20	بنك قطر الوطنى	عادية	من خلال وسائل الاتصال الحديثة باستخدام تقنية E – magles
2025-02-22	عبور لاند للصناعات الغذائية	عادية	بقاعة القصر بدار الحرب الألكترونية - مدينة مصر
2025-02-22	السعودية المصرية للإستثمار والتمويل	عادية	بواسطة تقنيات الاتصال الحديثة المرئية والمسموعة
2025-02-22	السعودية المصرية للإستثمار والتمويل	عادية	بواسطة تقنيات الاتصال الحديثة المرئية والمسموعة
2025-02-24	ماكرو جروب للمستحضرات الطبية - ماكرو كايبتال	عادية	باستخدام وسائل الاتصال الحديثة المسموعة والمرئية
2025-02-27	بنك فيصل الإسلامى المصرى	عادية	مقر البنك 149 شارع التحرير - ميدان الجلاء - الدقى
2025-02-27	بنك فيصل الإسلامى المصرى	عادية	مقر البنك 149 شارع التحرير - ميدان الجلاء - الدقى

## اخلاء المسؤولية

يستند هذا التقرير إلى المعلومات المتاحة للجمهور. لا يُقصد بهذا التقرير توصية بشراء أو بيع، كما لا يعتبر عرض شراء أو بيع الأوراق المالية المذكورة فيه. لقد تم إعداد المعلومات والآراء الواردة في هذا التقرير من قبل إدارة أبحاث شركة بريميمير من مصادر يعتقد أنها موثوق فيها في وقت نشرها. لا تتحمل شركة بريميمير أية مسؤولية قانونية أو مسؤولية عن الخسائر أو الأضرار الناتجة عن استخدام هذا المنشور أو محتوياته. يحق لشركة بريميمير تغيير الآراء الواردة في هذا التقرير دون إشعار مسبق.

يحتوي هذا التقرير البحثي (بما في ذلك جميع الملاحق) على معلومات يُقصد نقلها فقط إلى المستقبلين المقصودين، إذا لم يكن القارئ أو المتلقي لهذا التقرير البحثي هو المتلقي المقصود، يرجى إخطار بريميمير على الفور، ويجب مسح هذا التقرير البحثي دون الاحتفاظ بأي جزء بأي شكل من الأشكال. إن الاستخدام غير المصرح به لهذا التقرير البحثي أو نشره أو توزيعه أو إعادة إنتاجه من قبل أي شخص بخلاف المتلقي المقصود محظور تمامًا.

يؤكد محلل/محللو الأبحاث الذين يغطون الشركة (أو الشركات) المذكورة في هذا التقرير أن وجهات نظرهم حول الشركة (أو الشركات) وأوراقهم المالية تم التعبير عنها بدقة.

## مسؤولي الاتصال

البحوث	تليفون: (+202) 37627581	بريد الكتروني: research@premiere-securities.com
خدمة العملاء	تليفون: (+202) 33330700	بريد الكتروني: etrade@premiere-securities.com

## فريق عمل البحوث بشركة بريميمير

عصام عبد العليم	مدير إدارة البحوث	بريد الكتروني: essam.abdelaleem@premiere-securities.com
-----------------	-------------------	---

## قسم التحليل المالي

جهاد أبو هشيمة	محلل استثماري	بريد الكتروني: g.abuhashima@premiere-securities.com
رهام عصام الدين	محلل استثماري	بريد الكتروني: rehamessam@premiere-securities.com