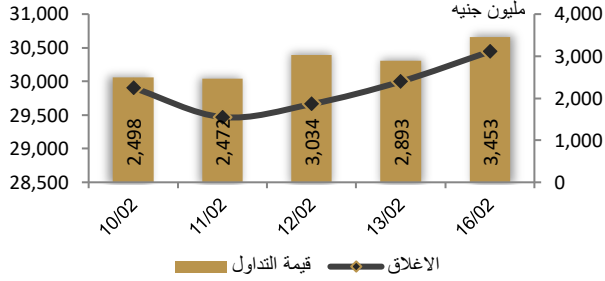


احصائيات التداول

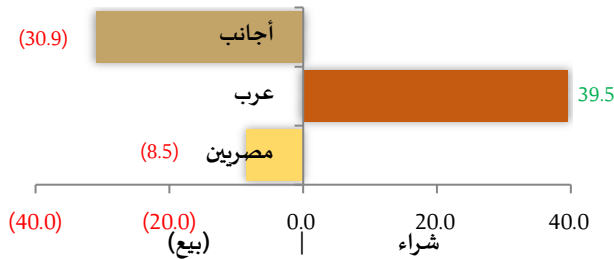
رسم بياني لمؤشر EGX 30 الرئيسي



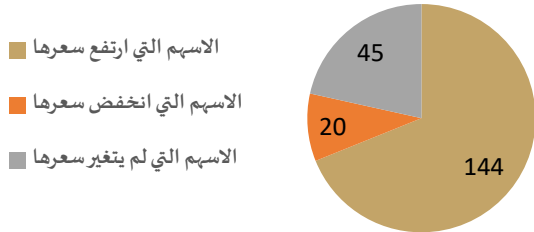
انواع المستثمرين (مليون جنيه)



صافي تعاملات المستثمرين (مليون جنيه)



تغيرات الاسهم



مؤشرات السوق المصري

اسم المؤشر	قيمة المؤشر	Δ اليومي	Δ من أول السنة
أي جي اكس 30	30,443.82	1.49%	2.36%
أي جي اكس 70	8,565.71	1.94%	0.18%
أي جي اكس 100	11,735.55	2.01%	4.62%
مؤشر تميز	10,516.35	4.06%	6.36%
مؤشر شريعة 33	3,163.90	1.40%	2.51%

أعلى 5 أسهم من حيث الارتفاع في السعر

السهم	سعر الاغلاق (ج)	التغير (%)
القاهرة للخدمات التعليمية	31.92	10.26
انترناشيونال بزنيس كوربوريشن	2.14	9.74
عتاقة	5.74	8.92
إيكى	3.09	7.67
إعمار مصر	7.41	6.93

أعلى 5 أسهم من حيث الإنخفاض في السعر

السهم	سعر الاغلاق (ج)	التغير (%)
التعمير والاستشارات الهندسية	50.26	10.17-
جهينة	36.30	3.97-
تعليم لخدمات الإدارة	11.52	3.11-
مطاحن مصر العليا	222.90	2.46-
ايجيفرت	93.80	2.26-


أكبر 5 أسهم من حيث قيمة التداول

السهم	ق. التداول (ج)	سعر الإغلاق
هيرمس	186,806,912	23.63
القاهرة للإستثمار والتنمية العقارية	173,911,216	15.48
حديد عز	145,498,576	133.70
القاهرة للزيوت والصابون	119,511,272	0.40
المصريين للاسكان	107,702,240	0.45

## تابع احصائيات التداول

أكبر خمس قطاعات من حيث قيمة التداول اليومي			
اسم القطاع	قيمة المؤشر	التغير اليومي %	قيمة تداول القطاع (جنيه)
العقارات	3,036.4	2.3	729,027,537
أغذية و مشروبات وتبغ	2,275.2	0.7	484,315,861
موارد أساسية	3,440.4	2.2	469,704,182
خدمات مالية	1,449.1	2.1	435,892,395
خدمات تعليمية	3,855.0	0.0	197,429,910

أكبر 5 أسهم من حيث كمية التداول		
السهم	ك. التداول (سهم)	سعر الإغلاق
القاهرة للزيوت والصابون	296,965,276	0.40
المصريين للاسكان	239,459,102	0.45
المصريين للاستثمار	175,192,730	0.30
اسباير كابيتال القابضة للاستثمارات المالية	85,830,489	0.30
اوراسكوم للاستثمار القابضة	64,653,378	0.54



تابع احصائيات التداول

مؤشرات السلع				
التغير (%)	السعر السابق	الإغلاق	Energy	مؤشرات الطاقة
-3.6%	73.135	70.537	Crude OilUSD/Bbl	النفط الخامUSD/Bbl
-2.9%	76.858	74.602	BrentUSD/Bbl	برنتUSD/Bbl
3.5%	3.5008	3.6245	Natural gasUSD/MMBtu	الغاز الطبيعي دولار/مليون وحدة حرارية بريطانية
-3.2%	2.1497	2.0802	GasolineUSD/Gal	البنزين دولار أمريكي/جالون
-1.9%	104.75	102.75	CoalUSD/T	الفحمUSD/T
التغير (%)	السعر السابق	الإغلاق	Metals	مؤشرات المعادن
0.3%	2891.92	2899	GoldUSD/t.oz	الذهبUSD/t.oz
1.0%	31.873	32.185	SilverUSD/t.oz	الفضةUSD/t.oz
1.0%	4.5987	4.6434	CopperUSD/Lbs	النحاس دولار أمريكي/رطل
0.1%	3204	3206	SteelCNY/T	ستيلCNY/T
-0.6%	76550	76100	LithiumCNY/T	ليثيومCNY/T
-2.1%	1027.1	1005.8	PlatinumUSD/t.oz	البلاتينUSD/t.oz
0.5%	106.32	106.83	Iron OreUSD/T	خام الحديدUSD/T
0.1%	2639.05	2640.7	AluminumUSD/T	الألومنيومUSD/T
1.7%	414	421	UreaUSD/T	اليورياUSD/T
1.3%	7911	8015	PolyethyleneCNY/T	البولي إيثيلينCNY/T
-0.2%	7358	7346	PolypropyleneCNY/T	مادة البولي بروبيلينCNY/T
التغير (%)	السعر السابق	الإغلاق	Agriculture	مؤشرات الزراعة
-0.7%	1043.27	1036.2	SoybeansUSD/Bu	فول الصويا دولار أمريكي/بو
-4.3%	4704	4501	Palm OilMYR/T	زيت النخيلMYR/T
0.2%	1.902	1.9061	CheeseUSD/Lbs	الجبن دولار أمريكي/رطل
0.5%	20.22	20.33	MilkUSD/CWT	الحليبUSD/CWT
1.1%	415.31	420.02	CoffeeUSD/Lbs	القهوة دولار أمريكي/رطل
2.6%	19.88	20.4	SugarUSD/Lbs	السكر دولار أمريكي/رطل
0.9%	10111.	10199	CocoaUSD/T	الكاكاوUSD/T
-11.9%	390.45	343.96	Orange JuiceUSD/Lbs	عصير البرتقال دولار أمريكي/رطل
4.5%	575.61	601.5	WheatUSD/Bu	القمح دولار أمريكي/بو

مؤشرات الأسواق العالمية والعربية			
التغير (%)	القيمة	المؤشر	المؤشرات العربية
%0.91-	12311.7	TASI	السعودية
%0.49	5361.96	ADI	ابوظبي
%1.40	7547.44	MARKET-IXP	الكويت
%0.24	1891.6	BSEX	البحرين
%0.02-	10587.75	GENERAL	قطر
%1.10	16452.23	MASI	المغرب
%0.99	10323.47	TUN20	تونس
التغير (%)	القيمة	المؤشر	المؤشرات العالمية
%0.37-	44,769.05	Dow Jones	أمريكا
%0.01-	6,127.47	S&P 500	أمريكا
%0.41+	20,045.76	NASDAQ	أمريكا
%0.44-	22,609.97	FTSE 100	لندن
%0.37-	8,767.73	DAX	ألمانيا
%0.10+	39,246.50	Nikkei 225	اليابان
أسعار العملات مقابل الجنيه المصري			
العملة	بيع	شراء	Δ اليومي بالجنيه
دولار أمريكي	50.679	50.578	0.311
يورو	53.187	53.061	0.714
جنيه إسترليني	63.794	63.652	0.649
فرنك سويسري	56.366	56.210	0.495
100 ين ياباني	33.269	33.196	0.321
ريال سعودي	13.513	13.485	0.083
دينار كويتي	164.274	163.841	0.962
درهم اماراتي	13.798	13.770	0.085
اليوان الصيني	6.987	6.971	0.061

متابعة اسعر الذهب يوميا							
اسعار الذهب من البورصة المصرية							
العيار	السعر الحالي			السعر السابق			متوسط التغير
عيار 24	العرض	الطلب	المتوسط	العرض	الطلب	المتوسط	(%)
	4,719	4,669	4,694	4,689	4,627	4,658	-0.77%
الاسعار المحلية للذهب بالجنيه - شعبة الذهب المصرية							
العيار	السعر السابق (دولار)	سعر اليوم (دولار)	التغير %				
عيار 21	4,125	4,060	-1.58%				
عيار 24 - (99.9)	4,714	4,640	-1.58%				
عيار 18	3,536	3,480	-1.58%				
عيار 14	2,750	2,707	-1.57%				
الجنيه الذهب	33,000	32,480	-1.58%				
اسعار الذهب عالميا بالدولار - المجلس العالمي للذهب							
العيار	السعر السابق (دولار)	سعر اليوم (دولار)	التغير %				
سعر الأوقية - 99.9	2,927	2,881	-1.57%				
سعر الجرام - 99.9	94	93	-1.56%				
السعر الضمني للدولار من واقع سعر الذهب المحلي مقابل العالمي							
سعر الدولار الضمني	السعر السابق	سعر اليوم	التغير %				
سعر الدولار الضمني	50.10	50.10	-0.01%				

\* أوقية الذهب تساوي 31.1 جرام

\* الذهب المحلي عيار 24 هو الذهب النقي بنسبة 99.9

صناديق استثمار لزيמות									
اسم الصندوق	العملة	الفئة	كود رويترز	كود بلومبرج	الشراء	الإسترداد	سعر الوثيقة سابقا	سعر الوثيقة اليوم	التغير %
جولد-az	جنيه	المعادن النفيسة	-	-	الإثنين الي الخميس	الإثنين الي الخميس	16.56	16.56	0.00%
استحقاق - 2027 بالدولار	USD	الدخل الثابت	68687094	TARGET 7 EY	مغلق	شهريا	10.34	10.34	0.01%
استحقاق - 2025 بالجنيه	جنيه	الدخل الثابت	68687095	TARGET 5 EY	مغلق	شهريا	13.02	13.02	0.00%
فرص	جنيه	الأسهم	68659742	AZFORA S EY	يومية	يومية	28.74	28.74	0.00%
ادخار	جنيه	الدخل الثابت	68659741	AZDKH AREY	يومية	يومية	17.13	17.13	0.00%

وقعت شركة "إعمار مصر للتنمية"، المملوكة لرجل الأعمال الإماراتي محمد العبار، عقد شراكة استراتيجية

مع شركة "ميدار للاستثمار والتنمية العمرانية"، لتنفيذ مشروع "ميفيدا"، بالقاهرة الجديدة. يذكر أن شركة "ميدار"، والمعروفة سابقًا باسم "مدينة المستقبل"، هي الجهة المالكة للأرض المقام عليها المشروع، وسيتم تطويره بنظام المشاركة في الإيرادات. تقدر التكلفة الاستثمارية للمشروع بنحو 145 مليار جنيه، وتقدر مساحته الإجمالية بنحو 500 فدان، بحسب بيان من "إعمار مصر". المصدر: ايكونومي بلس

قالت شركة القاهرة للاستثمار والتنمية العقارية "سيرا للتعليم" إنها تنوي تقديم عرض شراء إجباري للاستحواذ على 90% من رأسمال شركة القاهرة للخدمات التعليمية

مقابل سعر مبدئي 30 جنيهًا للسهم الواحد، مع الإبقاء على قيد الشركة بالبورصة المصرية. وذكرت الشركة، في بيان إفصاح أن العرض سيأتي إلحاقًا لعرض الشراء الإجباري المقدم من شركة سوشيال إمباك كابتال ليمتد على أسهم الشركة، والتعهد الوارد به بتقديم عرض شراء إجباري على أسهم شركة القاهرة للخدمات التعليمية، من خلال سوشيال إمباك أو سيرا للتعليم. المصدر: ايكونومي بلس

وقعت شركة مستشفى كليوباترا اتفاقية توسعة لطاقة مستشفى كليوباترا أكتوبر (هيفن) تتضمن إضافة 200 سرير إليها

ما سيرفع القدرة الاستيعابية الإجمالية إلى 300 سرير بحلول عام 2026، وفق بيان للشركة. يعمل القطاع الخاص على التوسع في القطاع الصحي في مصر مؤخرًا بالتزامن مع تطبيق الحكومة لقانون التأمين الصحي الشامل. المصدر: ايكونومي بلس

فيما أفصحت شركة مدينة مصر عن تحقيق مبيعات قدرها 46.1 مليار جنيه في 2024 عبر بيع 4.708 ألف وحدة

ووفق بيان للشركة فإنها تسعى لتنمية محفظة الأراضي التي تمتلكها والتي تبلغ أكثر من 12.7 مليون متر مربع من خلال إنشاء وحدات سكنية جديدة ومشروعات تجارية. المصدر: ايكونومي بلس

**“صندوق النقد” يؤكد التزامه بدعم برنامج مصر بعيداً عن الضغوط السياسية**

أكدت كريستالينا جورجييفا، المديرية العامة لصندوق النقد الدولي، أن الصندوق ملتزم ببرنامج مصر بغض النظر عن أي ضغوط سياسية ممكنة، والذي يقوم على الإصلاحات وبيق الاقتصاد أولوية للصندوق، موضحة أن الصندوق يحترم القرارات الجريئة التي تتخذها مصر بشأن سعر الصرف وبرنامج الخصخصة، وكلما تقدمت البلاد في إنجاز ما هو مطلوب كلما أصبح مركزها أقوى، جاء ذلك خلال مؤتمر العلا لاقتصادات الأسواق الناشئة بالسعودية أمس.

وأوضحت جورجييفا، على هامش فعاليات المؤتمر، أن التقدم الذي تحرزه الحكومة المصرية في تنفيذ الإصلاحات المطلوبة من الصندوق يساهم في تعزيز المركز المالي للبلاد. وأضافت أن دعم الاقتصاد المصري يمثل أولوية وسيظل كذلك، مؤكدة أن ما يهم الصندوق هو الوضع الكلي للبلاد، مع التركيز على الاقتصاد، بينما تبقى المسائل السياسية خارج اختصاصه، قائلة: “لسنا الجهة الأفضل للتعليق عليها”. وكشفت المديرية التنفيذية للصندوق أن فريق العمل المعنى بمصر سيقدم لمجلس إدارة الصندوق المراجعة الجديدة لبرنامج هيكله وتمويل الاقتصاد المصري، حيث سيقوم المجلس بمناقشتها واتخاذ القرار المناسب.

تابعت أن المراجعات والتنسيق مع الحكومة المصرية يتآن وفقاً للجدول الزمني المحدد. ومن المقرر أن يعقد مجلس المديرين التنفيذيين لصندوق النقد الدولي الاجتماع الشهر الجاري، المراجعة الرابعة لبرنامج القرض مع مصر بقيمة 1.2 مليار دولار، وتمويل صندوق الصلابة والاستدامة بنحو 1.3 مليار دولار المتوقع صرفه على شرائح، هذا بالإضافة إلى مناقشة المجلس نتائج كل من مشاورات المادة الرابعة والتي انتهت منها مصر، والمراجعة الرابعة للتسهيل الائتماني الممنوح، والتي يترتب عليها صرف الشريحة الرابعة بقيمة 1.2 مليار دولار.

وخلال المؤتمر، رشح وزير المالية القطري، أحمد بن علي الكواري، مصر كاختيار ممتاز للاستثمار بين الأسواق الناشئة والتي تناسب استراتيجية قطر للاستثمار، مع وجود دول أخرى مرشحة بمنطقة شمال أفريقيا بالمغرب، مؤكداً أن تلك الاستثمارات تجارية بحتة ونحن ننظر لها من حيث العائدات ونراجع الاستراتيجية كل عام ونعدلها وفقاً لذلك. المصدر: ايكونومي بلس

## رسوم ترامب الجمركية المتبادلة تدخل الشركات العالمية في حلقة مفرغة

أدى إعلان الرئيس الأمريكي دونالد ترامب اعتماده فرض رسوم جمركية متبادلة إلى حالة من التخبط بين الشركات فيما يتعلق بتقييم التداعبات على سلاسل التوريد والتكاليف. وفي حين يرى ترامب بأن هذه السياسة تتعلق بالعدالة — أي مطابقة الرسوم الجمركية المفروضة على الصادرات الأمريكية برسوم مكافئة على الواردات — إلا أنها أيضا تنذر بحالة من عدم اليقين الكبير بالنسبة للشركات وصناع السياسات على حد سواء.

أين وصلت حرب الرسوم الجمركية حتى الآن؟ فرض ترامب بالفعل رسوما جمركية بنسبة 10% على ما قيمته 450 مليار دولار من البضائع الصينية، وبنسبة 25% على واردات الصلب والألومنيوم، وتعهد بفرض رسوم جمركية متبادلة مطابقة لتلك التي فرضها شركاء الولايات المتحدة التجاريون الآخرون. كما هدد بفرض رسوم جمركية بنسبة 25% على واردات البلاد من المكسيك وكندا، مع تعليق هذه الإجراءات حتى الأول من مارس بينما تواصل الدولتان المجاورتان للولايات المتحدة التفاوض بشأن أمن الحدود.

تتميش منظمة التجارة العالمية: إن سياسة ترامب للرسوم الجمركية المتبادلة ليست مجرد تحول في السياسة التجارية — بل هي تحد جذري لدور منظمة التجارة العالمية في إدارة التجارة العالمية. فعلى مدار عقود، عملت المنظمة على تيسير التجارة من خلال اتفاقيات متعددة الأطراف، مما يضمن حصول جميع الدول الأعضاء على معاملة متساوية في فيما يخص الرسوم الجمركية. إلا أن نهج ترامب يقلب هذا النظام رأسا على عقب، ويدفع باتجاه إجراء مفاوضات بين الدول بعضها البعض بدلا من ذلك. ويمكن أن يكون لهذا التحول عواقب بعيدة المدى، إذ أنه قد يؤدي إلى تآكل النظام التجاري العالمي القائم على القواعد واستبداله بنظام مجزأ من الصفقات التجارية الفردية القائمة على المفاوضات المباشرة.

هذا التحول قد يفاقم أيضا من حالة عدم اليقين لدى الشركات متعددة الجنسيات، والتي يجب عليها الآن أن تنتقل بين مزيج من اتفاقيات الرسوم الجمركية المختلفة بدلا من إطار عالمي موحد. "لكل فئة جمركية، يمكن أن يكون لديك 150 معدل رسوم جمركية مختلف"، حسبما قال تيد مير في من شركة الحمامة سيدلي أوستن. ومن شأن ذلك أن يعرض الشركات لزيادة تكاليف الامتثال والدخول في حالة من عدم اليقين فيما يخص سلاسل التوريد العالمية.

الشركات تستعد للتداعبات: دفعت قرارات ترامب الأخيرة بشأن الرسوم الجمركية الشركات العالمية إلى إعادة النظر في سلاسل التوريد واستراتيجيات الاستثمار. كما قامت شركات التجزئة مثل وول مارت بالفعل بتحويل مصادر التوريد من الصين إلى الهند والمكسيك، في حين أن شركة كولومبيا للملابس الرياضية ومختبرات ميدسورس تدرسان مواقع للمصانع في أمريكا الوسطى. ومع ذلك، فقد وضع ترامب تلك المناطق على المحك أيضا.

أصبح قطاع السيارات معرضا للخطر على نحو خاص، إذ أن أكثر من ربع واردات الولايات المتحدة هي من المكونات والمواد الخام الضرورية للتصنيع. وهذا يعني أن زيادة الرسوم الجمركية يمكن أن تجعل الإنتاج الأمريكي أكثر تكلفة، مما يقوض خلق فرص العمل المحلية بدلا من دعمها، وهو ما يتناقض مع الأسباب المعلنة من قبل إدارة ترامب لفرض الرسوم الجمركية. وحذر الرئيس التنفيذي لشركة فورد جيم فارلي الأسبوع الماضي من أن "فرض رسوم جمركية بنسبة 25% عبر الحدود المكسيكية والكندية سيحدث فجوة غير مسبوقه في الصناعة الأمريكية".

هل هذه استراتيجية أم مقاومة عالية المخاطر؟ في حين يرى كثيرون أن تهديدات ترامب بفرض رسوم جمركية على أنها إجراء حمائي فقط، يعتقد بعض المحللين أنها قد تكون بمثابة تكتيك تفاوضي. "هناك الكثير من الطرق التي يمكن أن تسوء فيها الأمور بالنسبة لنا... ولكن إذا استطاع أن يجعل الدول الأخرى تفتح أسواقها، فهناك مسار ضيق يمكن أن ينتهي به الأمر إلى تعزيز التجارة"، حسبما قالت كريستين ماكدانيل المسؤولة السابقة في وزارة الخزانة الأمريكية.

عدم القدرة على التنبؤ بتحركات ترامب التجارية يترك الشركات والمستثمرين في حيرة من أمرهم. "نحن نأخذ ترامب على محمل الجد، ولكن ليس بالضرورة حرفيا"، حسبما قال المحامي التجاري تيد مير في، مضيفا: "إنه يتحدث بخطوط عريضة، ولكن علينا أن نراقب ما سيحدث على أرض الواقع". المصدر: نيويورك تايمز

إجراءات الشركات

التعاملات الداخلية لجلسة تداول يوم 13 فبراير 2025

اسم الشركة	الوظيفة	الصفقة	الكمية	الاعلاق (جنيه)
يوتوبيا للإستثمار العقاري والسياحى	مجموعة مرتبطة	بيع	237018	31.29
يوتوبيا للإستثمار العقاري والسياحى	مجموعة مرتبطة	شراء	237018	31.29
المصرية الكويتية للإستثمار والتجارة	داخلى	بيع	20000	3.31
يوتوبيا للإستثمار العقاري والسياحى	مساهم رئيسى	بيع	69285	33.37
وثائق استثمار شركة صناديق المؤشرات	مجموعة مرتبطة	بيع	43349	33.37
وثائق استثمار شركة صناديق المؤشرات	مجموعة مرتبطة	بيع	30123	33.37
وثائق استثمار شركة صناديق المؤشرات	مجموعة مرتبطة	بيع	30802	33.37
وثائق استثمار شركة صناديق المؤشرات	مجموعة مرتبطة	بيع	30754	33.37
وثائق استثمار شركة صناديق المؤشرات	مجموعة مرتبطة	بيع	30365	33.37
وثائق استثمار شركة صناديق المؤشرات	مجموعة مرتبطة	بيع	65067	33.37
حديد عز	مساهم رئيسى	بيع	333868219	133.89
فورى	داخلى	بيع	1690551	8.2
كونتكت المالية القابضة	داخلى	بيع	40000	4.19
المصرية للمنتجات السياحية	داخلى	شراء	2500	4.87
النعيم القابضة للإستثمارات	داخلى	بيع	90704	0.141
مجموعة إى إف جى القابضة	داخلى	بيع	50000	22.89
بالم هيلز للتعمير	داخلى	شراء	100000	6.19
بالم هيلز للتعمير	داخلى	شراء	100000	6.19
بالم هيلز للتعمير	داخلى	شراء	95000	6.19
مينا للإستثمار السياحى والعقارى	مساهم رئيسى	شراء	22	5.86
العبوات الطبية	مساهم رئيسى	شراء	180000	1.23
العبوات الطبية	مجموعة مرتبطة	بيع	299081	1.23
مصر بنى سويف للأسمنت	داخلى	بيع	10000	71.93
الأسكندرية للأدوية والصناعات الكيماوية	داخلى	شراء	36	399.9
سبأ الدولية للأدوية والصناعات الكيماوية	مساهم رئيسى	بيع	500000	1.2
النصر للملابس والمنسوجات - كابو	داخلى	بيع	7500	4.68
النساجون الشرقيون للسجاد	داخلى	شراء	1100	23.94
جھينة للصناعات الغذائية	داخلى	بيع	9000	37.8
مطاحن وسط وغرب الدلتا	داخلى	شراء	422	292.9
المشروعات الصناعية والهندسية	داخلى	بيع	1000000	0.308
المشروعات الصناعية والهندسية	داخلى	بيع	2000000	0.308



جدول توزيعات الاسهم المجانية

أسم الشركة	التوزيع	تاريخ نهاية الحق	تاريخ التوزيع
الأسماعيلية الوطنية للصناعات الغذائية (فوديكو)	0.15 سهم مجاني لكل سهم	2025-02-19	2025-2-20
الكوبونات			
أسم الشركة	قيمة التوزيع النقدي	تاريخ نهاية الحق	تاريخ التوزيع
المهندس للتأمين	القسط الثاني 0.2142857 جنيه	2025-01-15	2025-04-24
الأسكندرية للزيوت المعدنية	القسط الثاني 0.30 جنيه	2024-10-09	2025-02-12
أبو قير للأسمدة والصناعات الكيماوية	2.5 جنيه للسهم القسط الثالث	2024-10-21	2025-02-27
الشمس للأسكان والتعمير	القسط الثاني 0.075 جم	2024-06-24	2025-02-27
الجمعيات العمومية			
التاريخ	اسم الشركة	نوع الجمعية	العنوان
2025-02-19	سبينالكس	غير عادية	مقر فندق هيلتون جرين بلازا - سموحة بالأسكندرية
2025-02-20	بنك قطر الوطني	عادية	من خلال وسائل الاتصال الحديثة باستخدام تقنية E – magles
2025-02-22	عبور لاند للصناعات الغذائية	عادية	بقاعة القصر بدار الحرب الألكترونية - مدينة مصر
2025-02-22	السعودية المصرية للإستثمار والتمويل	عادية	بواسطة تقنيات الاتصال الحديثة المرئية والمسموعة
2025-02-22	السعودية المصرية للإستثمار والتمويل	عادية	بواسطة تقنيات الاتصال الحديثة المرئية والمسموعة
2025-02-24	ماكرو جروب للمستحضرات الطبية - ماكرو كابيتال	عادية	بإستخدام وسائل الاتصال الحديثة المسموعة والمرئية
2025-02-27	بنك فيصل الإسلامى المصرى	عادية	مقر البنك 149 شارع التحرير - ميدان الجلاء - الدقى
2025-02-27	بنك فيصل الإسلامى المصرى	عادية	مقر البنك 149 شارع التحرير - ميدان الجلاء - الدقى

## اخلاء المسؤولية

يستند هذا التقرير إلى المعلومات المتاحة للجمهور. لا يُقصد بهذا التقرير توصية بشراء أو بيع، كما لا يعتبر عرض شراء أو بيع الأوراق المالية المذكورة فيه. لقد تم إعداد المعلومات والآراء الواردة في هذا التقرير من قبل إدارة أبحاث شركة بريميمير من مصادر يعتقد أنها موثوق فيها في وقت نشرها. لا تتحمل شركة بريميمير أية مسؤولية قانونية أو مسؤولية عن الخسائر أو الأضرار الناتجة عن استخدام هذا المنشور أو محتوياته. يحق لشركة بريميمير تغيير الآراء الواردة في هذا التقرير دون إشعار مسبق.

يحتوي هذا التقرير البحثي (بما في ذلك جميع الملاحق) على معلومات يُقصد نقلها فقط إلى المستقبلين المقصودين، إذا لم يكن القارئ أو المتلقي لهذا التقرير البحثي هو المتلقي المقصود، يرجى إخطار بريميمير على الفور، ويجب مسح هذا التقرير البحثي دون الاحتفاظ بأي جزء بأي شكل من الأشكال. إن الاستخدام غير المصرح به لهذا التقرير البحثي أو نشره أو توزيعه أو إعادة إنتاجه من قبل أي شخص بخلاف المتلقي المقصود محظور تمامًا.

يؤكد محلل/محللو الأبحاث الذين يغطون الشركة (أو الشركات) المذكورة في هذا التقرير أن وجهات نظرهم حول الشركة (أو الشركات) وأوراقهم المالية تم التعبير عنها بدقة.

## مسؤولي الاتصال

البحوث	تليفون: (+202) 37627581	بريد الكتروني: research@premiere-securities.com
خدمة العملاء	تليفون: (+202) 33330700	بريد الكتروني: etrade@premiere-securities.com

## فريق عمل البحوث بشركة بريميمير

عصام عبد العليم	مدير إدارة البحوث	بريد الكتروني: essam.abdelaleem@premiere-securities.com
-----------------	-------------------	---

## قسم التحليل المالي

جهاد أبو هشيمة	محلل استثماري	بريد الكتروني: g.abuhashima@premiere-securities.com
رهام عصام الدين	محلل استثماري	بريد الكتروني: rehamessam@premiere-securities.com