

احصائيات التداول

مؤشرات السوق المصري

اسم المؤشر	قيمة المؤشر	Δ اليومي	Δ من أول السنة
أي جي اكس 30	29,997.69	0.06%	0.86%
أي جي اكس 70	8,516.47	-0.10%	0.18%
أي جي اكس 100	11,666.54	-0.11%	4.00%
مؤشر تميز	10,597.61	1.58%	7.18%
مؤشر شريعة 33	3,182.08	-0.23%	3.10%

أعلى 5 أسهم من حيث الارتفاع في السعر

السهم	سعر الإغلاق (ج)	التغير (%)
القاهرة للادوية	108.00	12.50
سبيد ميديكال	0.43	12.37
الدولية للأسمدة	12.25	8.89
تعليم لخدمات الإدارة	11.32	7.91
العربية للأسمنت	18.80	6.64

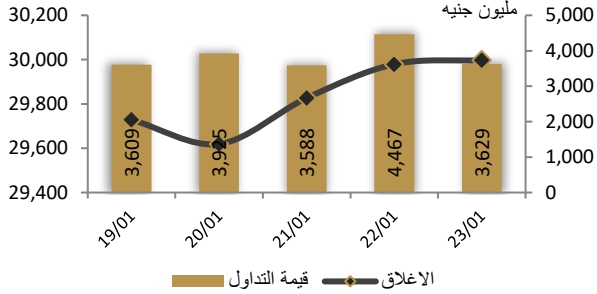
أعلى 5 أسهم من حيث الإنخفاض في السعر

السهم	سعر الإغلاق (ج)	التغير (%)
راكتا	25.53	-4.99
الرواد	27.62	-4.99
النصر لتصنيع الحاصلات الزراعية	29.17	-4.33
جولدن بيراميدز بلازا	1.33	-4.32
ثمار	4.37	-3.74

أكبر 5 أسهم من حيث قيمة التداول

السهم	ق. التداول (ج)	سعر الإغلاق
ليفيت سلاب مصر	153,775,856	0.74
جهينة	131,952,176	34.80
حديد عز	129,398,552	129.03
سبيد ميديكال	125,551,216	0.43
المشروعات الصناعية والهندسية	110,794,560	0.33

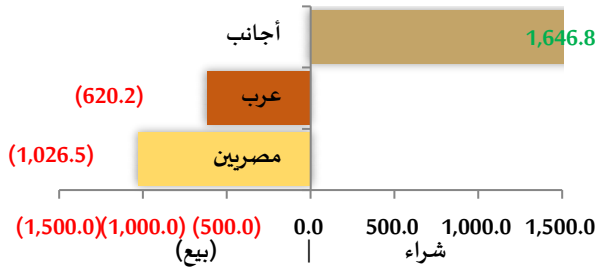
رسم بياني لمؤشر EGX 30 الرئيسي



انواع المستثمرين (مليون جنيه)

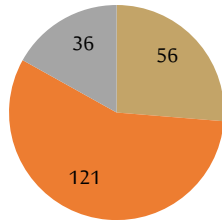
نوع المستثمر	شراء	بيع
مؤسسات	3,416.9	(1,772.7)
أفراد	2,840.9	(3,375.1)
أجانب	101.7	(631.0)
عرب	5.3	(2.7)
مصريين	108.0	(198.9)

صافي تعاملات المستثمرين (مليون جنيه)



تغيرات الاسهم

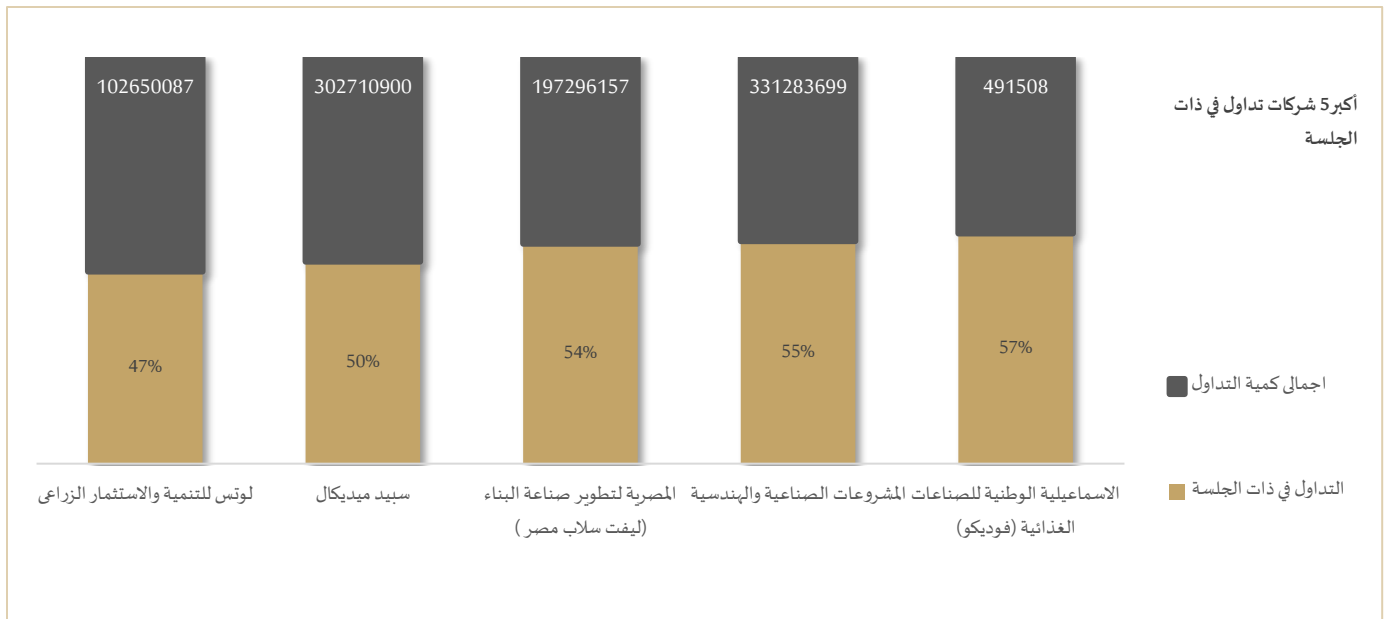
- الاسهم التي ارتفع سعرها
- الاسهم التي انخفض سعرها
- الاسهم التي لم يتغير سعرها



تابع احصائيات التداول

أكبر خمس قطاعات من حيث قيمة التداول اليومي			
اسم القطاع	قيمة المؤشر	التغير اليومي %	قيمة تداول القطاع (جنيه)
العقارات	3,087.2	-0.7	669,938,228
أغذية و مشروبات وتبغ	2,191.5	2.4	524,778,597
موارد أساسية	3,365.7	-0.5	397,556,141
التشييد مقاولات	3,101.5	-0.2	348,874,548
خدمات مالية	1,407.7	-0.8	269,473,149

أكبر 5 أسهم من حيث كمية التداول		
السهم	ك. التداول (سهم)	سعر الإغلاق
المشروعات الصناعية	331,283,699	0.33
سييد ميديكال	302,710,900	0.43
ليفيت سلاب مصر	197,296,157	0.74
المطورون العرب	191,231,414	0.41
نهر الخير للتنمية والاستثمار	168,312,576	0.60



تابع احصائيات التداول

مؤشرات السلع				
التغير (%)	السعر السابق	الإغلاق	Energy	مؤشرات الطاقة
-1.1%	75.401	74.6	Crude OilUSD/Bbl	النفط الخامUSD/Bbl
-0.6%	78.96	78.46	BrentUSD/Bbl	برنتUSD/Bbl
7.2%	3.7419	4.01	Natural gasUSD/MMBtu	الغاز الطبيعي دولار/مليون وحدة حرارية بريطانية
-1.3%	2.0748	2.0471	GasolineUSD/Gal	البنزين دولار أمريكي/جالون
-1.1%	117.75	116.5	CoalUSD/T	الفحمUSD/T
التغير (%)	السعر السابق	الإغلاق	Metals	مؤشرات المعادن
0.8%	2746.99	2770.14	GoldUSD/t.oz	الذهبUSD/t.oz
-0.9%	30.843	30.57	SilverUSD/t.oz	الفضةUSD/t.oz
0.4%	4.2747	4.2905	CopperUSD/Lbs	النحاس دولار أمريكي/رطل
0.0%	3307	3307	SteelCNY/T	ستيلCNY/T
0.1%	77850	77900	LithiumCNY/T	ليثيومCNY/T
0.2%	953.7	956	PlatinumUSD/t.oz	البلاتينUSD/t.oz
0.1%	101.21	101.34	Iron OreUSD/T	خام الحديدUSD/T
0.1%	2635	2637	AluminumUSD/T	الألومنيومUSD/T
0.6%	352.5	354.75	UreaUSD/T	اليورياUSD/T
-0.9%	7880	7812	PolyethyleneCNY/T	البولي إيثيلينCNY/T
-0.2%	7369	7353	PolypropyleneCNY/T	مادة البولي بروبيلينCNY/T
التغير (%)	السعر السابق	الإغلاق	Agriculture	مؤشرات الزراعة
-0.7%	1062.63	1054.75	SoybeansUSd/Bu	فول الصويا دولار أمريكي/بو
-1.5%	4278	4213	Palm OilMYR/T	زيت النخيلMYR/T
-4.3%	1.8831	1.803	CheeseUSD/Lbs	الجبن دولار أمريكي/رطل
0.2%	20.27	20.31	MilkUSD/CWT	الحليبUSD/CWT
5.4%	328.81	346.67	CoffeeUSd/Lbs	القهوة دولار أمريكي/رطل
7.4%	17.76	19.07	SugarUSd/Lbs	السكر دولار أمريكي/رطل
0.8%	11535.31	11623.44	CocoaUSD/T	الكاكاوUSD/T
-1.1%	481.31	476.1	Orange JuiceUSd/Lbs	عصير البرتقال دولار أمريكي/رطل
-2.1%	555.43	544	WheatUSd/Bu	القمح دولار أمريكي/بو

مؤشرات الأسواق العالمية والعربية			
التغير (%)	القيمة	المؤشر	المؤشرات العربية
%0.13-	12354.04	TASI	السعودية
%0.57	5225.54	ADI	ابوظبي
%1.37	7224.87	MARKET-IXP	الكويت
%0.40-	1898.63	BSEX	البحرين
%1.68	10707.92	GENERAL	قطر
%0.72	15882.04	MASI	المغرب
%1.80	10247.38	TUN20	تونس
التغير (%)	القيمة	المؤشر	المؤشرات العالمية
%0.32-	44,545.52	Dow Jones	أمريكا
%0.00+	6,128.18	S&P 500	أمريكا
%0.50-	20,118.61	NASDAQ	أمريكا
%0.04+	21,520.50	FTSE 100	لندن
%0.00	8,586.68	DAX	ألمانيا
%0.10-	40,410.50	Nikkei 225	اليابان
%0.32-	44,545.52	الأوقية	الذهب (دولار)
%0.00+	6,128.18	البرميل	خام برنت (دولار)
أسعار العملات مقابل الجنيه المصري			
العملة	شراء	بيع	التغير اليومي بالجنيه
دولار أمريكي	50.236	50.336	-0.034
يورو	52.246	52.355	-0.242
جنيه إسترليني	61.811	61.954	-0.299
فرنك سويسري	55.314	55.449	-0.219
100 ين ياباني	32.106	32.172	-0.123
ريال سعودي	13.391	13.419	-0.008
دينار كويتي	162.898	163.328	-0.117
درهم اماراتي	13.676	13.705	-0.009
اليوان الصيني	6.892	6.907	-0.027

متابعة اسعر الذهب يوميا							
اسعار الذهب من البورصة المصرية							
العيار	السعر الحالي			السعر السابق			متوسط التغير
عيار 24	العرض	الطلب	المتوسط	العرض	الطلب	المتوسط	(%)
	4,382	4,331	4,356	4,359	4,311	4,335	-0.49%
الاسعار المحلية للذهب بالجنيه - شعبة الذهب المصرية							
العيار	السعر السابق (دولار)	سعر اليوم (دولار)	التغير %				
عيار 21	3,770	3,775	0.13%				
عيار 24 - (99.9)	4,309	4,314	0.13%				
عيار 18	3,232	3,236	0.13%				
عيار 14	2,513	2,517	0.14%				
الجنيه الذهب	30,160	30,200	0.13%				
اسعار الذهب عالميا بالدولار - المجلس العالمي للذهب							
العيار	السعر السابق (دولار)	سعر اليوم (دولار)	التغير %				
سعر الأوقية - 99.9	2,755	2,771	0.57%				
سعر الجرام - 99.9	89	89	0.58%				
السعر الضمني للدولار من واقع سعر الذهب المحلي مقابل العالمي							
سعر الدولار الضمني	السعر السابق	سعر اليوم	التغير %				
	48.64	48.43	-0.44%				

* أوقية الذهب تساوي 31.1 جرام

* الذهب المحلي عيار 24 هو الذهب النقي بنسبة 99.9

صناديق استثمار لزيמות									
اسم الصندوق	العملة	الفئة	كود رويترز	كود بلومبرج	الشراء	الإسترداد	سعر الوثيقة سابقا	سعر الوثيقة اليوم	التغير %
جولد-az	جنيه	المعادن النفيسة	-	-	الإثنين الى الخميس	الإثنين الى الخميس	15.42	15.41	-0.04%
استحقاق - 2027 بالدولار	USD	الدخل الثابت	68687094	TARGET27 EY	مغلق	شهريا	10.28	10.28	0.00%
استحقاق - 2025 بالجنيه	جنيه	الدخل الثابت	68687095	TARGET25 EY	مغلق	شهريا	12.88	12.88	0.00%
فرص	جنيه	الأسهم	68659742	AZFORAS EY	يومية	يومية	29.20	29.45	0.85%
ادخار	جنيه	الدخل الثابت	68659741	AZDKHAR EY	يومية	يومية	16.96	16.97	0.04%

تعاونت الشركة المصرية للاتصالات مع شركة سيسكو العالمية لتشغيل ساعات بحرية على نظام

الكابل البحري Africa2 بالبحر المتوسط البالغ طوله 45 ألف كيلومتر، ما يسمح باتصال عالي السعة بين مدينتي بورسعيد المصرية ومرسيليا الفرنسية مروراً بجنوة في إيطاليا، وفق بيان صادر عن الشركة. يعمل التحديث، المدعوم بنظام تقارب الشبكات من سيسكو، على تعزيز قدرات البنية التحتية لتلبية الطلب المتزايد في المنطقة على الخدمات التي تعتمد على البيانات مثل الخدمات السحابية والذكاء الاصطناعي. المصدر: انتربرايز

“الاستثمار” تفاوض صناديق عالمية وخليجية للتوسع في قطاع التعليم بمصر

تفاوض الهيئة العامة للاستثمار والمناطق الحرة، عددًا من صناديق الاستثمار العالمية والخليجية، المتخصصة في نشاط التعليم، للتوسع في السوق المصري، والاستفادة من الفرص الواعدة بالقطاع، وزيادة الطلب على خدمات التعليم. وقالت مصادر مطلعة لصحيفة “البورصة”، إن حافز الرخصة الذهبية المقرر منحه للمستثمرين في قطاع التعليم بالإضافة إلى تبسيط الإجراءات، حظى برضا كبير داخل القطاع الخاص المحلي والأجنبي.

وعزت المصادر رغبة الصناديق الاستثمارية لدخول السوق المصري، إلى الزيادة السكانية الكبيرة والتي يتجاوز قوامها 110 ملايين نسمة، ما يتطلب توفير زيادة عدد الفصول الدراسية بمعدلات كبيرة تتواءم مع الزيادة. وتوقعت أن يبدأ أحد الصناديق – رفض الإفصاح عنها – والتي أبدت الرغبة في التوسع بالسوق المصري، أولى خطوات الاستثمار خلال العام الجاري، خاصة مع وعود الحكومة بتوفير مزيد من الحوافز المخصصة للأراضي، والأعمال الإنشائية، والضرائب.

والرخصة الذهبية للمستثمرين في قطاع التعليم، تعني الموافقة الواحدة التي يحصل عليها المستثمر للعديد من الإجراءات الإنشائية، والتشغيلية للمشروع خلال مدة زمنية لا تتجاوز 20 يوم عمل فقط، مع ضمان التزام المستثمر بالمعايير المصرية في البناء والصيانة وسلامة عمليات التشغيل، وفقًا لهيئة الاستثمار.

في الوقت ذاته تجهز الهيئة العامة للاستثمار والمناطق الحرة، للمشاركة في الفعاليات العالمية للترويج للفرص الاستثمارية بقطاع التعليم، مع عقد ندوات مع المستثمرين المحليين، وتحفيزهم على التوسع، وفقًا للمصادر.

تابعت، أن الحكومة تسعى خلال الفترة الحالية إلى تمكين القطاع الخاص، من الاستثمار في إنشاء المدارس ضمن رؤية 2030، والتي تركز على ترشيد الإنفاق في جميع المجالات من خلال قيام المستثمر بالدور الاقتصادي الذي تلعبه الدولة حاليًا.

وتستهدف مصر جذب استثمارات محلية وأجنبية لتأسيس ألف مدرسة، وفق الاشتراطات الجديدة، التي يسهل تطبيقها ماليًا وإنشائيًا في الكثير من المناطق داخل مدن وقرى مصر، حسبما قال اللواء مهندس يسري سالم، رئيس الهيئة العامة للأبنية التعليمية.

وقال حسام هيبه، الرئيس التنفيذي لهيئة العامة للاستثمار والمناطق الحرة، إن الهيئة ستخصص قسمًا داخل خريطة مصر الاستثمارية، لعرض الفرص الاستثمارية بقطاع التعليم بالتعاون مع جهات الدولة. المصدر: ايكونومي بلس

ارتفع الاستثمار الأجنبي المباشر خلال عام 2024 بنسبة 11% على أساس سنوي ليصل إلى 1.4 تريليون دولار

لكن في حالة استبعاد تدفقات اقتصادات القنوات الأوروبية فإنه يكون قد انخفض بنسبة 8%، بحسب أحدث تقرير لرصد اتجاهات الاستثمار العالمي تصدره منظمة الأمم المتحدة للتجارة والتنمية. وبالنسبة للمشروعات التأسيسية الجديدة فقد تراجع عددها بنسبة 8% على أساس سنوي، وانخفضت قيمتها بنسبة 7%، إلا أن قيمتها تظل مرتفعة، إذ لم تتجاوز هذا المستوى إلا حين بلغت ذروتها عام 2023.

اجتذبت المنطقة 70 مليار دولار من الاستثمارات الأجنبية المباشرة العام الماضي، مما يمثل زيادة بنسبة 13% على أساس سنوي، وفي الصدارة جاءت مبادرات التنوع والمشاريع الكبرى في الطاقة المتجددة والتكنولوجيا والسياحة، وتلقت السعودية وحدها 30 مليار دولار من تدفقات الاستثمار الأجنبي المباشر، بفضل المشاريع التحويلية مثل مشروع نيوم الذي تبلغ قيمته 500 مليار دولار. وتبرز منطقة الشرق الأوسط والدول الخليجية كمناطق مرنة، نظرا لاستراتيجيات التنوع والاستثمارات التي تركز على الاستدامة.

استمرت أيضا خلال العام وتيرة تراجع التمويل الدولي للمشاريع، الذي يعد ضروريا لمشاريع البنية التحتية، إذ انخفض عدد صفقات التمويل بنسبة 26% وتراجعت قيمتها بنحو الثلث. وفي الوقت نفسه، انخفض نشاط صفقات الدمج والاستحواذ العابرة للحدود بنسبة 13% على أساس سنوي، رغم زيادة قيمتها الإجمالية بنسبة 2%.

وتشير التوقعات إلى أن الاستثمار الأجنبي المباشر سينمو نموا معتدلا في العام الحالي، لكن هناك بعض المخاطر. فقد يؤدي مزيج التوترات الجيوسياسية والتضخم وديناميكيات التجارة المتغيرة إلى إثارة حالة من عدم اليقين بين المستثمرين وإعاقة تدفقات الاستثمار الأجنبي المباشر العالمية. إلا أنه من المتوقع أن يضح بعض المستثمرين — صناديق الاستثمار المباشر على وجه الخصوص — الكثير من احتياطياتهم النقدية، وخاصة في شركات التكنولوجيا وسط طفرة الذكاء الاصطناعي الراهنة.

الأفاق مشرقة بالنسبة للشرق الأوسط: من المتوقع أن تشهد منطقة دول مجلس التعاون الخليجي نموا حيويا للاستثمار الأجنبي المباشر في عام 2025، بفضل تحسن ظروف التمويل وزيادة صفقات الدمج والاستحواذ. المصدر: انتربرايز

جولدمان ساكس يتوقع خفضا حادا وسريعا لأسعار الفائدة في بريطانيا

قالت مجموعة "جولدمان ساكس" بأن الأسواق تقلل بشكل كبير من احتمال أن يضطر بنك إنجلترا إلى تسريع وتيرة خفض أسعار الفائدة. يتوقع المتداولون حاليًا خفضين فقط لأسعار الفائدة هذا العام، مع خفض إضافي واحد متوقع في عام 2026، مما سيترك سعر الفائدة الأساسي عند 4.0%، مقارنة بالمعدل الحالي البالغ 4.75%. ويبيد المستثمرون قلقهم بسبب علامات على استمرار الضغوط التضخمية في الاقتصاد البريطاني، حيث يتوقع العديد من الاقتصاديين أن يرتفع معدل التضخم الرئيسي إلى أكثر من 3% في فصل الربيع. وأظهرت أحدث البيانات نمو الأجور في القطاع الخاص بنسبة 6.0% في الأشهر الثلاثة حتى نوفمبر، متجاوزًا التوقعات بشكل كبير. وترى مجموعة "جولدمان ساكس" أن الضغوط السعرية كانت مرتفعة بشكل غير مريح، لكنها أشارت إلى وجود عدة مؤشرات على أن توقعات التضخم على المدى المتوسط تتراجع. وقال المحللون بقيادة سفين جاري ستين إن نمو الأجور ضعف بشكل ملحوظ، ومن المرجح أن يتباطأ نمو الدخل الحقيقي للأسر. كما أن تصاعد التوترات التجارية سيؤثر على النشاط. ويتوقع المحللون أن ينمو الاقتصاد البريطاني بنسبة 0.9% في عام 2025، وهو أقل بكثير من إجماع التوقعات البالغة 1.3%. أشار المحللون إلى مجموعة من استطلاعات الأعمال وأرقام البطالة الأخيرة، مؤكدين وجود علامات بارزة على التباطؤ الأساسي في سوق العمل، ما من شأنه أن يساعد في كبح نمو الأجور. ويرجح "جولدمان ساكس" أن يبقى سعر الفائدة الأساسي أعلى من 4% لفترة طويلة – كما تتوقع الأسواق المالية – من دون أن يؤدي ذلك إلى إضعاف الاقتصاد بشكل كبير ومن ثم خفض التضخم. ويتوقع "جولدمان ساكس" أن تنخفض أسعار الفائدة إلى 3.25% بمنتصف عام 2026. وأضاف المحللون أنه بينما من الممكن أن يببط بنك إنجلترا وتيرة التخفيضات إذا لم يحرز التضخم الأساسي تقدمًا، نعتقد أن تسريع وتيرة التخفيضات استجابةً للطلب الضعيف هو في الواقع أكثر احتمالًا. يتوقع المستثمرون أن يخفض البنك أسعار الفائدة في فبراير مع تزايد المخاوف بشأن توقعات النمو الاقتصادي. وكان ثلاثة أعضاء من لجنة السياسة النقدية المكونة من تسعة أعضاء قد صوتوا لصالح خفض أسعار الفائدة في ديسمبر الماضي، حيث أفاد البنك بأن الاقتصاد كان راكدًا في الربع الرابع. وأشار آلان تايلور، عضو لجنة السياسة النقدية، مؤخرًا إلى أن البنك قد يضطر إلى خفض أسعار الفائدة بما يصل إلى ست مرات في عام 2025 لدعم الاقتصاد. المصدر: جريدة حابي

إجراءات الشركات

التعاملات الداخلية لجلسة تداول يوم 22 يناير 2025

اسم الشركة	الوظيفة	الصفقة	الكمية	الاعلاق (جنيه)
فتنس برايم	داخلي	بيع	49999	1.68
المجموعة المتكاملة للأعمال الهندسية	مساهم رئيسي	شراء	3282796	0.212
ايبي ستون	داخلي	شراء	186400	5.51
فوري	داخلي	شراء	2300000	8.52
وثائق استثمار شركة صناديق المؤشرات	مساهم رئيسي	بيع	80264	33.3
المصريين للإسكان والتنمية والتعمير	نظام الاثابة والتحفيز	بيع	71388170	0.421
المصريين للإسكان والتنمية والتعمير	داخلي	شراء	64998170	0.421
أى فاينانس للإستثمارات المالية والرقمية	نظام الاثابة والتحفيز	بيع	300000	18.79
أى فاينانس للإستثمارات المالية والرقمية	داخلي	بيع	20000	18.79
أى فاينانس للإستثمارات المالية والرقمية	داخلي	شراء	300000	18.79
كونتكت المالية القابضة	داخلي	بيع	720458	4.47
مستشفى كليوبترا	داخلي	بيع	25000	8.28
المصرية لنظم التعليم الحديثة	شراء	شراء	250000	0.42
بيراميزا	داخلي	شراء	935	119.13
مجموعة طلعت مصطفى القابضة	داخلي	بيع	160250	55
النعيم القابضة للإستثمارات	داخلي	بيع	94784	0.145
أودن للإستثمارات المالية	داخلي	بيع	11000	1.79
بالم هيلز للتعمير	داخلي	شراء	560000	6.9
البنك المصرى الخليجي	شراء	شراء	10000	0.281
سماد مصر - ايجيفرت	داخلي	شراء	1000	95.56
الأسكندرية للأدوية والصناعات الكيماوية	داخلي	شراء	1566	396.01
سبأ الدولية للأدوية والصناعات الكيماوية	بيع	بيع	250000	1.37
الأهرام للطباعة والتغليف	داخلي	بيع	1528241	10.54
الأهرام للطباعة والتغليف	داخلي	شراء	1500000	10.54
المشروعات الصناعية والهندسية	داخلي	شراء	1000000	0.317
المشروعات الصناعية والهندسية	داخلي	شراء	1743299	0.317

جدول توزيعات الاسهم المجانية

أسم الشركة	التوزيع	تاريخ نهاية الحق	تاريخ التوزيع
------------	---------	------------------	---------------

لا توجد أسهم مجانية لهذا الشهر

الكوبونات

أسم الشركة	قيمة التوزيع النقدي	تاريخ نهاية الحق	تاريخ التوزيع
الدلتا للتأمين	القسط الثاني قيمته 1 جنية	2024-01-27	2025-01-23
المهندس للتأمين	القسط الثاني 0.2142857 جنية	2025-01-15	2025-04-24

الجمعيات العمومية

التاريخ	اسم الشركة	نوع الجمعية	العنوان
2025-01-28	حديد عز	غير عادية	المبنى الإدارى - مصنع مدينة السادات - محافظة المنوفية
2025-01-28	الزيوت المستخلصة ومنتجاتها	عادية/غير عادية	نادى ضباط الحرس الجمهورى - أول شارع الطيران - عمارة رقم 1 - عمارات العبور
2025-01-30	بلتون القابضة	غر عادية	بمقر الشركة عبر تقنية الأتصال والتصويت عن بعد

اخلاء المسؤولية

يستند هذا التقرير إلى المعلومات المتاحة للجمهور. لا يُقصد بهذا التقرير توصية بشراء أو بيع، كما لا يعتبر عرض شراء أو بيع الأوراق المالية المذكورة فيه. لقد تم إعداد المعلومات والآراء الواردة في هذا التقرير من قبل إدارة أبحاث شركة بريمير من مصادر يعتقد أنها موثوق فيها في وقت نشرها. لا تتحمل شركة بريمير أية مسؤولية قانونية أو مسؤولية عن الخسائر أو الأضرار الناتجة عن استخدام هذا المنشور أو محتوياته. يحق لشركة بريمير تغيير الآراء الواردة في هذا التقرير دون إشعار مسبق.

يحتوي هذا التقرير البحثي (بما في ذلك جميع الملاحق) على معلومات يُقصد نقلها فقط إلى المستقبلين المقصودين، إذا لم يكن القارئ أو المتلقي لهذا التقرير البحثي هو المتلقي المقصود، يرجى إخطار بريمير على الفور، ويجب مسح هذا التقرير البحثي دون الاحتفاظ بأي جزء بأي شكل من الأشكال. إن الاستخدام غير المصرح به لهذا التقرير البحثي أو نشره أو توزيعه أو إعادة إنتاجه من قبل أي شخص بخلاف المتلقي المقصود محظور تمامًا.

يؤكد محلل/محللو الأبحاث الذين يغطون الشركة (أو الشركات) المذكورة في هذا التقرير أن وجهات نظرهم حول الشركة (أو الشركات) وأوراقهم المالية تم التعبير عنها بدقة.

مسؤولي الاتصال

بريد الكتروني: research@premiere-securities.com

البحوث تليفون: (+202) 37627581

بريد الكتروني: etrade@premiere-securities.com

خدمة العملاء تليفون: (+202) 33330700

فريق عمل البحوث بشركة بريمير

بريد الكتروني: essam.abdelaleem@premiere-securities.com

عصام عبد العليم مدير إدارة البحوث

قسم التحليل المالي

بريد الكتروني: g.abuhashima@premiere-securities.com

جهد أبو هشيمة محلل استثماري

بريد الكتروني: rehamessam@premiere-securities.com

رهام عصام الدين محلل استثماري