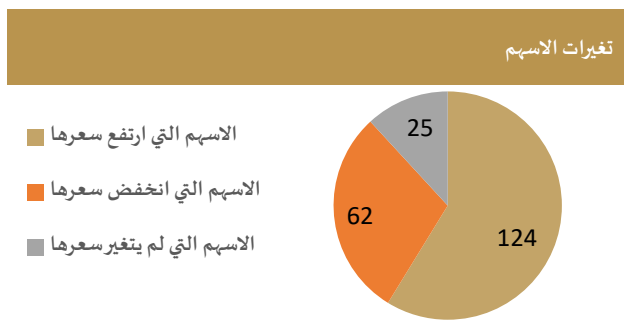
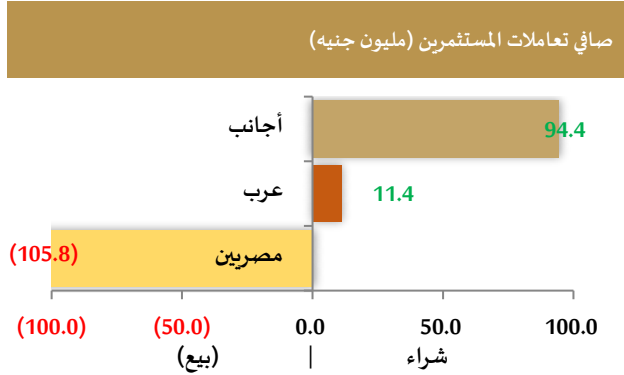
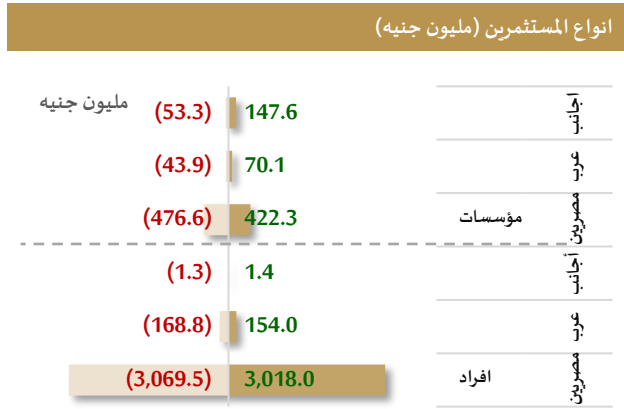
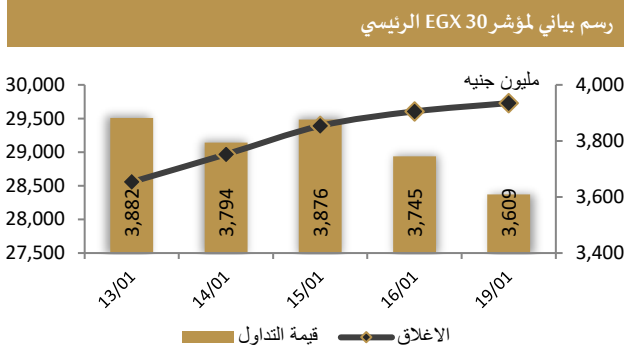


احصائيات التداول



مؤشرات السوق المصري

اسم المؤشر	قيمة المؤشر	Δ اليومي	Δ من أول السنة
أي جي اكس 30	29,728.61	0.42%	-0.04%
أي جي اكس 70	8,330.22	1.22%	0.18%
أي جي اكس 100	11,449.25	1.08%	2.06%
مؤشر تميز	10,847.06	2.06%	9.70%
مؤشر شريعة 33	3,146.02	0.83%	1.93%

أعلى 5 أسهم من حيث الارتفاع في السعر

السهم	سعر الازغلاق (ج)	التغير (%)
ليفيت سلاب مصر	0.60	20.00
سوديك	61.94	12.82
اسمنت سيناء	33.72	11.32
المصرية لنظم التعليم الحديثة	0.45	9.83
مصر للزيوت والصابون	62.00	9.75

أعلى 5 أسهم من حيث الإنخفاض في السعر

السهم	سعر الازغلاق (ج)	التغير (%)
وثائق شركة صندوق استثمار المصريين للاستثمار العقاري	9.70	10.60-
المصرية الكويتية للاستثمار	4.54	8.84-
اكتوبر فارما	101.00	7.46-
العربية وبولفارنا	9.06	4.73-
العربية لاستصلاح الاراضي	70.12	4.59-

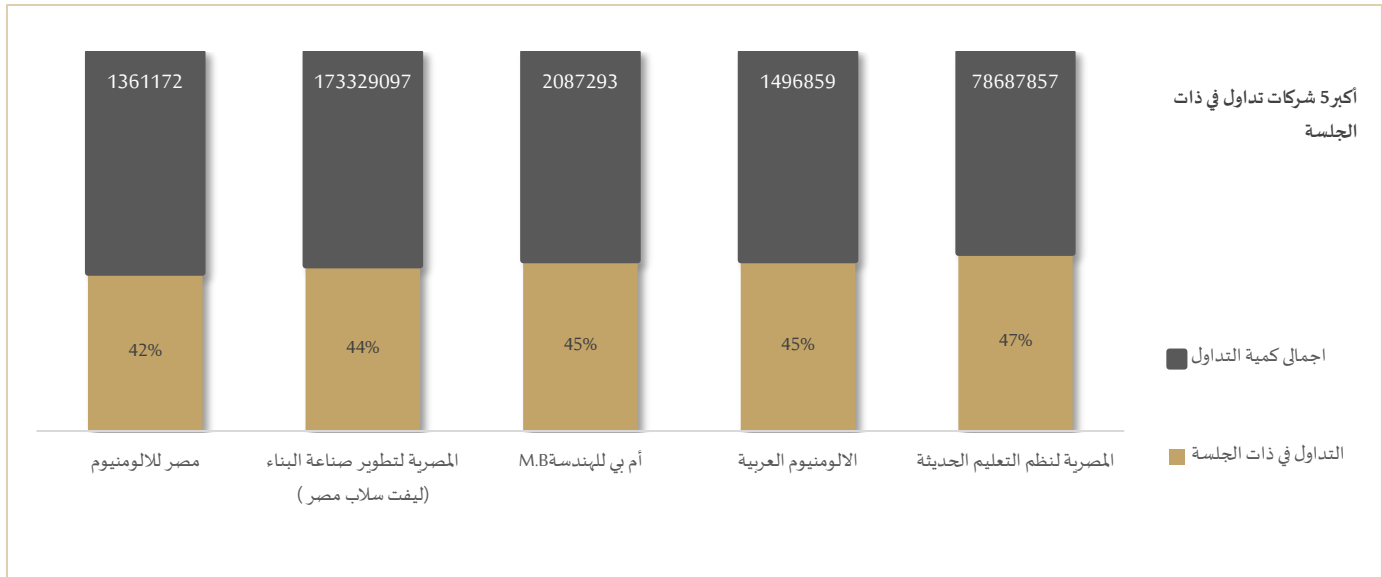
أكبر 5 أسهم من حيث قيمة التداول

السهم	ق. التداول (ج)	سعر الازغلاق
سوديك	170,078,016	61.94
القلعة	164,046,016	2.66
بالم هيلز	137,049,392	6.78
حديد عز	136,502,848	129.17
مصر للالومنيوم	136,150,176	155.05

تابع احصائيات التداول

أكبر خمس قطاعات من حيث قيمة التداول اليومي			
اسم القطاع	قيمة المؤشر	التغير اليومي %	قيمة تداول القطاع (جنيه)
العقارات	3,073.4	1.0	856,346,425
خدمات مالية	1,393.1	0.0	509,119,742
موارد أساسية	3,396.4	0.5	495,064,795
مواد بناء	2,772.6	6.4	224,167,805
أغذية و مشروبات وتبغ	2,115.7	1.4	183,934,153

أكبر 5 أسهم من حيث كمية التداول		
السهم	ك. التداول (سهم)	سعر الإغلاق
اوراسكوم المالية القابضة	205,026,346	0.47
اوراسكوم للاستثمار القابضة	131,328,323	0.53
ليفنت سلاب مصر	124,251,742	0.60
المصرية لنظم التعليم الحديثة	85,839,045	0.45
المصريين للاستثمار	64,219,334	0.23



تابع احصائيات التداول

مؤشرات السلع				
التغير (%)	السعر السابق	الإغلاق	Energy	مؤشرات الطاقة
1.7%	76.57	77.878	Crude OilUSD/Bbl	النفط الخام USD/Bbl
1.1%	79.76	80.672	BrentUSD/Bbl	برنت USD/Bbl
-4.7%	3.989	3.8034	Natural gasUSD/MMBtu	الغاز الطبيعي دولار/مليون وحدة حرارية بريطانية
2.1%	2.0734	2.117	GasolineUSD/Gal	البنزين دولار أمريكي/جالون
1.3%	115.75	117.25	CoalUSD/T	الفحم USD/T
التغير (%)	السعر السابق	الإغلاق	Metals	مؤشرات المعادن
0.9%	2685.61	2709.37	GoldUSD/t.oz	الذهب USD/t.oz
0.0%	30.375	30.383	SilverUSD/t.oz	الفضة USD/t.oz
0.1%	4.314	4.3173	CopperUSD/Lbs	النحاس دولار أمريكي/رطل
5.5%	3138	3311	SteelCNY/T	ستيل CNY/T
2.8%	75700	77850	LithiumCNY/T	ليثيوم CNY/T
-2.7%	977.1	950.5	PlatinumUSD/t.oz	البلاتين USD/t.oz
3.2%	98.09	101.21	Iron OreUSD/T	خام الحديد USD/T
4.1%	2571.5	2678	AluminumUSD/T	الألومنيوم USD/T
0.4%	350.5	352	UreaUSD/T	اليوريا USD/T
-4.9%	8400	7992	PolyethyleneCNY/T	البولي إيثيلين CNY/T
1.3%	7280	7372	PolypropyleneCNY/T	مادة البولي بروبيلين CNY/T
التغير (%)	السعر السابق	الإغلاق	Agriculture	مؤشرات الزراعة
2.0%	1014.5	1035.1	SoybeansUSd/Bu	فول الصويا دولار أمريكي/بو
-3.1%	4393	4256	Palm OilMYR/T	زيت النخيل MYR/T
-0.3%	1.87	1.865	CheeseUSD/Lbs	الجبن دولار أمريكي/رطل
0.5%	20.19	20.3	MilkUSD/CWT	الحليب USD/CWT
0.7%	324.93	327.15	CoffeeUSd/Lbs	القهوة دولار أمريكي/رطل
-5.2%	19.21	18.21	SugarUSd/Lbs	السكر دولار أمريكي/رطل
5.8%	10562.51	11170.29	CocoaUSD/T	الكاكاو USD/T
-2.7%	494.4	481.13	Orange JuiceUSd/Lbs	عصير البرتقال دولار أمريكي/رطل
1.6%	530.5	539.03	WheatUSd/Bu	القمح دولار أمريكي/بو

مؤشرات الأسواق العالمية والعربية			
التغير (%)	القيمة	المؤشر	المؤشرات العربية
%1.70	12331.87	TASI	السعودية
%0.32-	5211.73	ADI	ابوظبي
%0.57-	7057.26	MARKET-IXP	الكويت
%3.71-	1900.2	BSEX	البحرين
%0.53	10498.19	GENERAL	قطر
%0.92	16021.76	MASI	المغرب
%1.62	10085.5	TUN20	تونس
التغير (%)	القيمة	المؤشر	المؤشرات العالمية
%0.78+	43,653.25	Dow Jones	أمريكا
%1.00+	6,014.96	S&P 500	أمريكا
%1.51+	19,709.64	NASDAQ	أمريكا
%1.20+	20,924.50	FTSE 100	لندن
%1.35+	8,533.43	DAX	ألمانيا
%1.16+	39,048.00	Nikkei 225	اليابان
%0.78+	43,653.25	الأوقية	الذهب (دولار)
%1.00+	6,014.96	البرميل	خام برنت (دولار)
أسعار العملات مقابل الجنيه المصري			
العملة	شراء	بيع	Δ اليومي بالجنيه
دولار أمريكي	50.303	50.402	-0.029
يورو	51.666	51.773	-0.050
جنيه إسترليني	61.183	61.344	-0.212
فرنك سويسري	54.975	55.090	-0.170
100 ين ياباني	32.181	32.247	-0.063
ريال سعودي	13.407	13.434	-0.007
دينار كويتي	162.939	163.314	-0.088
درهم اماراتي	13.695	13.723	-0.007
اليوان الصيني	6.867	6.881	0.002

متابعة اسعر الذهب يوميا							
اسعار الذهب من البورصة المصرية							
العيار	السعر السابق			السعر الحالي			متوسط التغير
	العرض	الطلب	المتوسط	العرض	الطلب	المتوسط	(%)
عيار 24	4,368	4,326	4,347	4,334	4,282	4,308	-0.90%
الاسعار المحلية للذهب بالجنيه - شعبة الذهب المصرية							
العيار	السعر السابق (دولار)	سعر اليوم (دولار)	التغير %				
عيار 21	3,800	3,750	-1.32%				
عيار 24 - (99.9)	4,343	4,286	-1.32%				
عيار 18	3,257	3,214	-1.32%				
عيار 14	2,533	2,500	-1.30%				
الجنيه الذهب	30,400	30,000	-1.32%				
اسعار الذهب عالميا بالدولار - المجلس العالمي للذهب							
العيار	السعر السابق (دولار)	سعر اليوم (دولار)	التغير %				
سعر الأوقية - 99.9	2,703	2,695	-0.31%				
سعر الجرام - 99.9	87	87	-0.31%				
السعر الضمني للدولار من واقع سعر الذهب المحلي مقابل العالمي							
سعر الدولار الضمني	السعر السابق	سعر اليوم	التغير %				
سعر الدولار الضمني	49.97	49.47	-1.01%				

* أوقية الذهب تساوي 31.1 جرام

* الذهب المحلي عيار 24 هو الذهب النقي بنسبة 99.9

صناديق استثمار زيموت									
اسم الصندوق	العملة	الفئة	كود رويترز	كود بلومبرج	الشراء	الإسترداد	سعر الوثيقة سابقا	سعر الوثيقة اليوم	التغير %
جولد-az	جنيه	المعادن النفيسة	-	-	الإثنين الي الخميس	الإثنين الي الخميس	15.35	15.27	-0.49%
استحقاق - 2027 بالدولار	USD	الدخل الثابت	68687094	TARGET27 EY	مغلق	شهريا	10.27	10.27	0.00%
استحقاق - 2025 بالجنيه	جنيه	الدخل الثابت	68687095	TARGET25 EY	مغلق	شهريا	12.83	12.83	0.00%
فرص	جنيه	الأسهم	68659742	AZFORAS EY	يومية	يومية	28.84	29.08	0.84%
ادخار	جنيه	الدخل الثابت	68659741	AZDKHAR EY	يومية	يومية	16.92	16.94	0.12%

تعترم شركة الأمل الشريف للبلاستيك المملوكة للدولة طرح حصة من أسهمها للتداول في البورصة المصرية من خلال القيد المباشر

في الربع الثاني من العام الحالي، وفق ما نقلته جريدة البورصة عن مصادر لم تسمها. وكشفت المصادر أن بنك الاستثمار القومي المملوك للدولة يعترم بيع حصته البالغة 29.5% في الشركة بمجرد بدء تداول أسهمها في البورصة. بموجب قاعدة الـ 300 مساهم، تشترط البورصة المصرية ألا يقل عدد مساهمي الشركات التي ترغب في قيد أسهمها عن 300 مساهم. وتستوفي شركة الأمل الشريف هذا الشرط بالفعل، إذ يضم هيكل ملكيتها 300 مساهم على الأقل، مما يمنح الشركة خيارا بديلا للطرح العام من أجل الإدراج بالبورصة المصرية. وخلافا للطرح العام، فإن القيد المباشر يتيح أيضا أسهما موجودة بالفعل في الشركة. في أبريل الماضي، أفادت تقارير أن الحكومة تتطلع للتخارج بالكامل من شركة تصنيع البلاستيك عبر بيع حصة الـ 46.6% المملوكة لبنوك حكومية إلى مستثمر استراتيجي بالدولار. إلى جانب بنك الاستثمار القومي، يتضمن هيكل ملكية الشركة كلا من البنك الأهلي المصري (11.3%)، والمصرف المتحد (5.3%)، وبنك قناة السويس (0.5%). أدرجت الحكومة شركة الأمل الشريف للبلاستيك على قائمة الشركات المملوكة للدولة التي تخطط إلى طرح حصص منها أمام مستثمرين استراتيجيين أو من خلال طرح عام أولي في البورصة المصرية خلال العام الحالي، وفق ما أعلنه رئيس الوزراء مصطفى مدبولي في مؤتمر صحفي مؤخرا، دون التطرق إلى مزيد من التفاصيل. المصدر: انتربرايز

اقتربت شركة سوشيال إمباك كابتال من رفع حصتها في شركة سيرا للتعليم إلى 88.7% من 51.2%

ومن المقرر نقل ملكية الحصة الإضافية البالغة 37.5% رسميا بمجرد تسوية عرض الشراء الإيجابي، حسبما قالت الشركة المدعومة من صندوق الاستثمارات العامة السعودي في بيان مشترك أمس. الصفقة التي تبلغ قيمتها 3.4 مليار جنيه سيجري تمويلها من خلال زيادة رأس المال التي قامت بها مؤخرا سوشيال إمباك كابتال — والتي تمتلك عائلة القلا من خلالها حصتها في شركة سيرا الرائدة في قطاع التعليم الخاص في البلاد — والتي جرى الاكتتاب فيها من قبل شركة أفاق العلم للاستثمار المملوكة لصندوق الاستثمارات العامة السعودي، مع الاتفاق على أن توجه حصيلة الزيادة إلى الاستحواذ على ما يصل إلى 100% من شركة سيرا للتعليم. والشركة الأم لأفاق العلم هي الشركة السعودية المصرية للاستثمار، وهي شركة تابعة مملوكة بالكامل لصندوق الاستثمارات العامة وتأسست عام 2022 للاستثمار في السوق المصرية، وتستحوذ على حصص مؤثرة في شركات موبكو، وأبو قير للأسمدة، وإي فاينانس، والإسكندرية لتداول الحاويات والبضائع. استجاب ما يزيد قليلا عن 96% من الأسهم المستهدفة لعرض سوشيال إمباك كابتال، إذ وافق المساهمون على بيع حصصهم — التي تبلغ في مجملها 218.4 مليون سهم — بسعر 15.5 جنيه للسهم الواحد ضمن عرض شراء إجباري. وخلافا للخطة الأصلية لسوشيال إمباك، فإن سيرا للتعليم ستظل مدرجة في البورصة المصرية، وفقا لتعديلات أجرتها الأولى في وقت سابق من هذا الشهر تضمنت إلغاء بند ينص على الشطب الاختياري لأسهم سيرا للتعليم من البورصة المصرية خلال عامين من تنفيذ صفقة الاستحواذ، مع تخفيض عرض الشراء للاستحواذ على ما يصل إلى 38.78% إضافية من أسهم الشركة — نحو 226 مليون سهم وفقا لحساباتنا — في خطوة من شأنها أن ترفع حصتها في الشركة إلى 90%. يبدو أن خطة توسع الشركة خارج مصر ستمضي قدما في المستقبل، إذ أكد البيان الصادر أمس على أن هذه الخطوة تمهد الطريق أمام الشركة المزودة للخدمات التعليمية للتوسع إقليميا. الصفقة ستساهم في "توسعها (سيرا للتعليم) لعقد الشراكات مع المؤسسات المحلية والعالمية بهدف تلبية الاحتياجات التعليمية المتطورة على مستوى المنطقة".

المستشارون: تقدم شركة روتشيلد وشركاه المشورة لصندوق الاستثمارات العامة، بينما يقوم مكتب ألين وأوفري ومكتب معتوق بيسيوني وحناوي بدور المستشار القانوني. ويلعب بنك الاستثمار إي إف جي هيرميس دور المستشار المالي لعائلة القلا، فيما تقدم شركة وايت أند كيس المشورة القانونية. المصدر: انتربرايز

وافقت الجمعية العامة غير العادية لشركة حديد عز على قيام الشركة بإبرام كفالات تضامنية لصالح شركات تابعة وشقيقة ومرتبطة بحد أقصى 500 مليون دولار

أو ما يعادله بالجنيه. وقالت الشركة في بيان، إن إبرام تلك الكفالات لصالح بنوك التعامل وشركات التمويل والتأجير التمويلي داخل وخارج مصر استيفاء لشروط وتعهدات حصول تلك الشركات على قروض وتمويل مع استمرار الموافقات السابق صدورها. المصدر: ايكونومي بلس

الرقابة المالية ترفع الحد الأدنى لرؤوس أموال شركات التأمين إلى 600 مليون جنيه

أصدر مجلس إدارة الهيئة العامة للرقابة المالية، قرار رقم 196 لسنة 2024، بشأن تحديد الحد الأدنى لرؤوس أموال الشركات العاملة في قطاع التأمين، تنفيذًا لأحكام قانون التأمين الموحد الصادر في يوليو من العام الماضي. وألزامت الهيئة شركات التأمين برفع الحد الأدنى لرأس المال المصدر والمدفوع على مرحلتين خلال عامين ليصل إلى 400 مليون جنيه في المرحلة الأولى خلال عام، وفي المرحلة الثانية إلى 600 مليون جنيه بنهاية العام الثاني.

كما أقرت الحد الأدنى لرأسمال شركات تأمينات الممتلكات والمسئوليات التي تؤمن على قطاعات البترول، أو الطيران، أو الطاقة، بنحو 400 مليون جنيه بالمرحلة الأولى، وترتفع بنحو 50 مليون جنيه لكل فرع يتم مزاولته ليصعد رأس المال إلى 600 مليون جنيه خلال عامين. كما أُلزم القرار باقي الشركات المخاطبة بتوفير أوضاعها خلال سنة من تاريخ العمل، مع وضع حد أدنى لرأسمال شركات التأمين متناهي الصغر بقيمة 40 مليون جنيه، وحدًا أدنى لرأسمال شركات التأمين المتخصصة في إحدى الفروع بقيمة 75 مليون.

وحدد القرار الحد الأدنى لرأسمال شركات التأمين الطبي المتخصصة بقيمة 75 مليون جنيه، وإعادة التأمين بقيمة مليار جنيه. بالإضافة إلى تحديد الحد الأدنى لشركات إدارة برامج التأمين الطبي بقيمة 20 مليون جنيه، والوساطة في التأمين، وإعادة التأمين بقيمة 5 ملايين جنيه، وشركات تقييم الأخطار وخبراء المعاينة، وخبراء الاستشارات التأمينية، وشركات الخبرة الاكتوارية بقيمة 3 ملايين جنيه لكل منهم. وبحسب القرار، يكون رأسمال جميع الشركات المخاطبة بالقرار مدفوعًا بالكامل بالجنيه المصري أو مايعادله بالعملة الأجنبية الحرة التي يقبلها البنك المركزي المصري.

وألزامت الهيئة الشركات بإعداد جدول زمني موضحًا به مراحل زيادة رؤوس أموالها وفقًا لأحكام القرار وموافاة الهيئة به خلال شهر من تاريخ العمل به، كما يُحظر على الشركات توزيع أي أرباح نقدية على مساهمها قبل استيفاء متطلبات الحد الأدنى لرؤوس الأموال المشار إليها. وقال علاء الزهيري، رئيس اتحاد شركات التأمين، إن الزيادة على رؤوس أموال شركات التأمين تعمل على تقوية مراكزها المالية وتسهم في جذب الاستثمارات لقطاع التأمين.

أن الشركات الجادة التي تسعى لدخول السوق المصري، من أهم العوامل التي تدرسها هو الحد الأدنى لرؤوس أموال الشركات. وأكد الزهيري أن زيادة الحد الأدنى لرؤوس شركات التأمين يسهم في زيادة حد الاحتفاظ من الأخطار التي تقوم بالاكتتاب فيها؛ كما يعمل على تقليل حجم الأقساط الصادرة إلى خارج البلاد. المصدر: جريدة البورصة

صفقات الدمج والاستحواذ الضخمة قد تعود بقوة في 2025

من المتوقع أن تسجل عمليات الدمج والاستحواذ الضخمة تعافيا هذا العام على خلفية انخفاض أسعار الفائدة وانتعاش أسواق الأسهم وتخفيف اللوائح الخاصة بمكافحة الاحتكار.

بالأرقام - شكلت صفقات الدمج والاستحواذ التي بلغت قيمتها الإجمالية 10 مليارات دولار أو أكثر خُمس إجمالي النشاط على مدار الأعوام الخمسة الماضية، متجاوزة الـ 656 مليار دولار المسجلة في عام 2024. وتعد هذه زيادة متواضعة مقارنة بعام 2023، ولكنها لا تزال تمثل انخفاضا كبيرا عن الصفقات المسجلة في عام 2019 والتي تجاوزت قيمتها تريليون دولار.

انخفاض تكاليف الاقتراض يدعم تمويل صفقات الدمج والاستحواذ الضخمة: خفض الاحتياطي الفيدرالي لأسعار الفائدة بمقدار نقطة مئوية كاملة منذ سبتمبر 2024. كما أن البنوك المركزية في الاتحاد الأوروبي وحول العالم تحذو حذوه أيضا، مما يجعل تمويل صفقات الدمج والاستحواذ من خلال الديون أسهل بسبب انخفاض تكاليف الاقتراض.

لوائح مكافحة الاحتكار أضحت أكثر مرونة أيضا: دعا أندرو فيرجسون، الذي اختاره ترامب لرئاسة لجنة التجارة الفيدرالية، إلى إنهاء "الحرب على عمليات الدمج". وفي الوقت نفسه، قالت رئيسة شؤون المنافسة في الاتحاد الأوروبي تيريزا ريبيرا لصحيفة فايننشال تايمز في سبتمبر الماضي إن قواعد الاتحاد "ستتطور" لمساعدة الشركات الأوروبية على التوسع ومواجهة المنافسة العالمية.

ولكن، يشكل الأداء الضعيف مصدر قلق للمساهمين: أظهر تحليل لـ 60 صفقة دمج واستحواذ ضخمة منذ عام 2020 أن ثلاثة أرباع المشترين كان أداءهم أقل من أداء مؤشرات قطاعهم من حيث عوائد المساهمين السنوية بمقدار 7 نقاط مئوية في المتوسط. ومن بين الإخفاقات الملحوظة عملية الدمج التي تمت عام 2021 بين شركتي ديسكفري ووارنر ميديا، والتي شهدت انخفاضاً في العائدات السنوية بنسبة 30% منذ اليوم الأخير قبل الدمج.

كان أداء المشترين في قطاعي الخدمات المالية والرعاية الصحية سيئا على نحو خاص، إذ كان أقل من أداء مؤسراتهما للقطاعين بنسبة 9 و10 نقاط مئوية في المتوسط. وكانت صفقة استحواذ شركة فايزر بقيمة 43 مليار دولار على شركة سيجن، و صفقة استحواذ رويال بنك أوف كندا بقيمة 10 مليارات دولار على بنك إتش إس بي سي كندا من بين الإخفاقات. المصدر: رويترز

إجراءات الشركات

التعاملات الداخلية لجلسة تداول يوم 16 يناير 2025

اسم الشركة	الوظيفة	الصفقة	الكمية	الاعلاق (جنيه)
المجموعة المتكاملة للأعمال الهندسية	مساهم رئيسي	بيع	4180916	0.186
مستشفى كليوباترا	إدارة الشركة	بيع	5000	8.1
مستشفى الزهراء الدولي	مساهم رئيسي	بيع	11180	8.12
المصرية للمنتجات السياحية	مجلس الإدارة	شراء	15000	5.14
بالم هيلز للتعمير	مجلس الإدارة	شراء	90000	6.6
بالم هيلز للتعمير	مجلس الإدارة	بيع	175000	6.6
بالم هيلز للتعمير	إدارة الشركة	شراء	15000	6.6
مينا للإستثمار السياحي والعقارى	مساهم رئيسي	شراء	10000	4.35
البنك التجارى الدولى (مصر)	مجموعة مرتبطة	بيع	500	76.3
البنك التجارى الدولى (مصر)	مجموعة مرتبطة	بيع	1945	76.3
البنك التجارى الدولى (مصر)	داخلى	بيع	5550	76.3
البنك التجارى الدولى (مصر)	داخلى	بيع	2000	76.3
الدولية للأسمدة والكيماويات	مجلس الإدارة	بيع	2000	11.77
الدولية للأسمدة والكيماويات	مجموعة مرتبطة	بيع	17852	11.77
الأسكندرية للأدوية والصناعات الكيماوية	مجموعة مرتبطة	شراء	2	394.14
العربية لخليج الأقطان	مجلس الإدارة	شراء	43721	8.03
الأسكندرية للغزل والنسيج (سبينالكس)	مجلس الإدارة	شراء	4500	9.5
الأولى للإستثمار والتنمية العقارية	بيع	بيع	666531	2.16

جدول توزيعات الاسهم المجانية

أسم الشركة	التوزيع	تاريخ نهاية الحق	تاريخ التوزيع
------------	---------	------------------	---------------

لا توجد أسهم مجانية لهذا الشهر

الكوبونات

أسم الشركة	قيمة التوزيع النقدي	تاريخ نهاية الحق	تاريخ التوزيع
المهندس للتأمين	القسط الأول 0.1785714285 جنيهه	2025-01-15	2025-01-20
الدلتا للسكر	القسط الثاني 2.50 جنيهه للسهم	2024-12-23	2025-01-22
الدلتا للتأمين	القسط الثاني قيمته 1 جنيهه	2024-01-27	2025-01-23
المهندس للتأمين	القسط الثاني 0.2142857 جنيهه	2025-01-15	2025-04-24

الجمعيات العمومية

التاريخ	اسم الشركة	نوع الجمعية	العنوان
2025-01-21	أوراسكوم المالية القابضة	غير العادية	وسائل الإتصال الحديثة باستخدام تقنية الكونفرانس كول
2025-01-28	حديد عز	غير عادية	المبنى الإدارى - مصنع مدينة السادات - محافظة المنوفية
2025-01-28	الزيوت المستخلصة ومنتجاتها	عادية/غير عادية	نادى ضباط الحرس الجمهورى - أول شارع الطيران - عمارة رقم 1 - عمارات العبور
2025-01-30	بلتون القابضة	غير عادية	بمقر الشركة عبر تقنية الأتصال والتصويت عن بعد

اخلاء المسؤولية

يستند هذا التقرير إلى المعلومات المتاحة للجمهور. لا يُقصد بهذا التقرير توصية بشراء أو بيع، كما لا يعتبر عرض شراء أو بيع الأوراق المالية المذكورة فيه. لقد تم إعداد المعلومات والآراء الواردة في هذا التقرير من قبل إدارة أبحاث شركة بريميمير من مصادر يعتقد أنها موثوق فيها في وقت نشرها. لا تتحمل شركة بريميمير أية مسؤولية قانونية أو مسؤولية عن الخسائر أو الأضرار الناتجة عن استخدام هذا المنشور أو محتوياته. يحق لشركة بريميمير تغيير الآراء الواردة في هذا التقرير دون إشعار مسبق.

يحتوي هذا التقرير البحثي (بما في ذلك جميع الملاحق) على معلومات يُقصد نقلها فقط إلى المستقبلين المقصودين، إذا لم يكن القارئ أو المتلقي لهذا التقرير البحثي هو المتلقي المقصود، يرجى إخطار بريميمير على الفور، ويجب مسح هذا التقرير البحثي دون الاحتفاظ بأي جزء بأي شكل من الأشكال. إن الاستخدام غير المصرح به لهذا التقرير البحثي أو نشره أو توزيعه أو إعادة إنتاجه من قبل أي شخص بخلاف المتلقي المقصود محظور تمامًا.

يؤكد محلل/محللو الأبحاث الذين يغطون الشركة (أو الشركات) المذكورة في هذا التقرير أن وجهات نظرهم حول الشركة (أو الشركات) وأوراقهم المالية تم التعبير عنها بدقة.

مسؤولي الاتصال

بريد الكتروني: research@premiere-securities.com

البحوث تليفون: (+202) 37627581

بريد الكتروني: etrade@premiere-securities.com

خدمة العملاء تليفون: (+202) 33330700

فريق عمل البحوث بشركة بريميمير

بريد الكتروني: essam.abdelaleem@premiere-securities.com

عصام عبد العليم مدير إدارة البحوث

قسم التحليل المالي

بريد الكتروني: g.abuhashima@premiere-securities.com

جهد أبو هشيمة محلل استثماري

بريد الكتروني: rehamessam@premiere-securities.com

رهام عصام الدين محلل استثماري