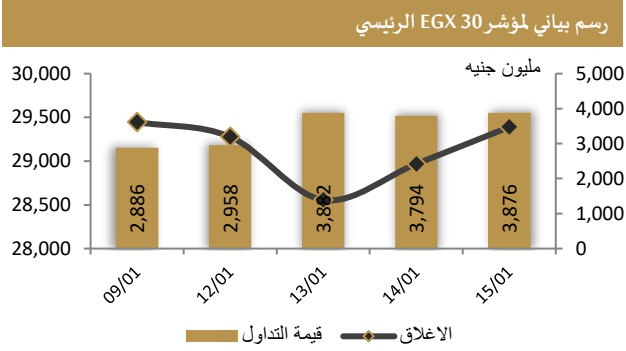
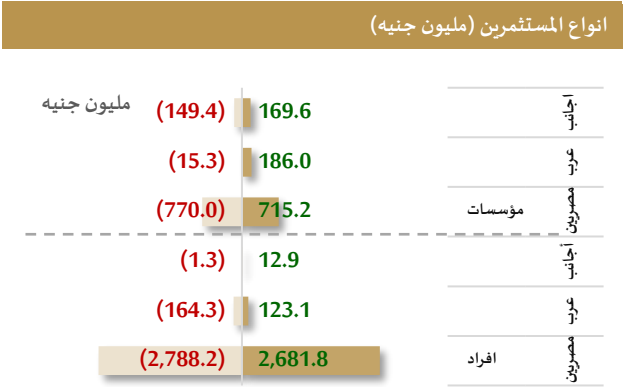


احصائيات التداول



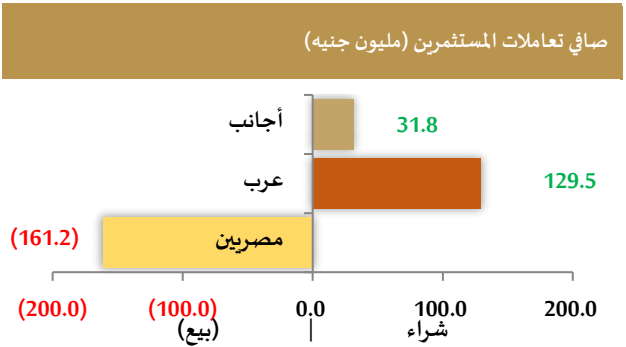
مؤشرات السوق المصري

| اسم المؤشر | قيمة المؤشر | Δ اليومي | Δ من أول السنة |
|---------------|-------------|----------|----------------|
| أي جي اكس 30 | 29,389.93 | 1.46% | -1.18% |
| أي جي اكس 70 | 8,121.67 | 1.37% | 0.18% |
| أي جي اكس 100 | 11,199.23 | 1.47% | -0.16% |
| مؤشر تميز | 10,692.28 | 5.62% | 8.14% |
| مؤشر سريعة 33 | 3,087.94 | 1.59% | 0.05% |



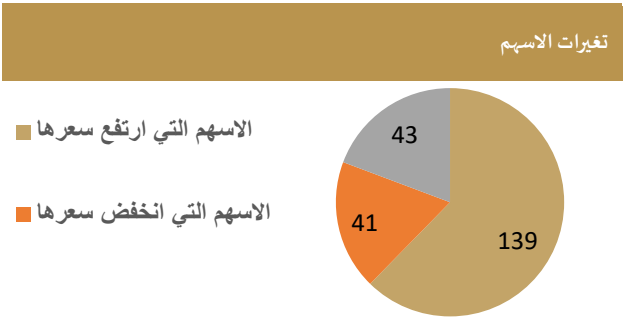
أعلى 5 أسهم من حيث الارتفاع في السعر

| السهم | سعر الاغلاق (ج) | التغير (%) |
|------------------------------|-----------------|------------|
| الاسكندرية للاذوية | 399.00 | 16.75 |
| مصر للالومنيوم | 144.90 | 15.04 |
| السويس للاسمنت | 9.30 | 14.81 |
| روبكس | 12.48 | 12.74 |
| التعمير والاستشارات الهندسية | 61.89 | 11.90 |



أعلى 5 أسهم من حيث الإنخفاض في السعر

| السهم | سعر الاغلاق (ج) | التغير (%) |
|-------------------------------------------|-----------------|------------|
| مطاحن مصر الوسطي | 52.60 | -9.58 |
| القاهرة للخدمات التعليمية | 30.12 | -8.67 |
| الاسماعيلية الجديدة للتطوير | 18.66 | -4.89 |
| المركز الطبي الجديد - الإسكندرية | 17.90 | -4.53 |
| الخليجية الكندية للاستثمار العقاري العربي | 45.12 | -3.92 |



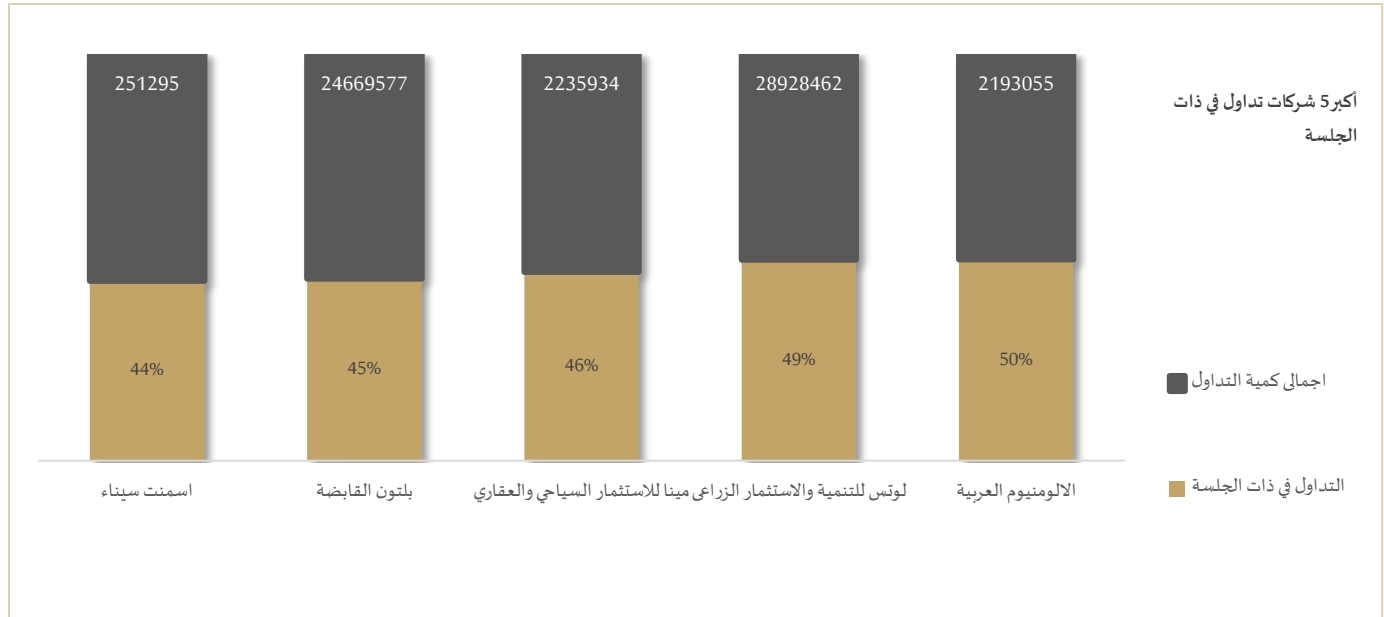
أكبر 5 أسهم من حيث قيمة التداول

| السهم | ق. التداول (ج) | سعر الإغلاق |
|----------------------|----------------|-------------|
| مصر للالومنيوم | 239,950,704 | 144.90 |
| مصر للالومنيوم | 239,950,704 | 144.90 |
| مصر الجديدة للاسكان | 188,259,296 | 9.80 |
| البنك التجاري الدولي | 161,354,928 | 75.50 |
| حديد عز | 160,145,152 | 130.00 |

تابع احصائيات التداول

| أكبر خمس قطاعات من حيث قيمة التداول اليومي | | | |
|--------------------------------------------|-------------|-----------------|--------------------------|
| اسم القطاع | قيمة المؤشر | التغير اليومي % | قيمة تداول القطاع (جنيه) |
| العقارات | 3,012.4 | 2.9 | 967,059,970 |
| موارد أساسية | 3,327.7 | 3.0 | 715,859,512 |
| خدمات مالية | 1,370.5 | 0.8 | 393,373,714 |
| أغذية و مشروبات وتبغ | 2,068.8 | -0.1 | 260,249,328 |
| البنوك | 2,525.9 | 0.5 | 236,197,406 |

| أكبر 5 أسهم من حيث كمية التداول | | |
|---------------------------------|------------------|-------------|
| السهم | ك. التداول (سهم) | سعر الإغلاق |
| ليفيت سلاب مصر | 122,982,230 | 0.42 |
| اوراسكوم المالية القابضة | 122,143,629 | 0.43 |
| اوراسكوم للاستثمار القابضة | 107,018,857 | 0.52 |
| المصريين للاستثمار | 77,844,204 | 0.22 |
| دايس | 27,162,355 | 2.41 |



تابع احصائيات التداول

| مؤشرات السلع | | | | |
|--------------|--------------|----------|----------------------|------------------------------------------------|
| التغير (%) | السعر السابق | الإغلاق | Energy | مؤشرات الطاقة |
| 4.9% | 76.57 | 80.313 | Crude OilUSD/Bbl | النفط الخام USD/Bbl |
| 3.1% | 79.76 | 82.23 | BrentUSD/Bbl | برنت USD/Bbl |
| 2.0% | 3.989 | 4.0676 | Natural gasUSD/MMBtu | الغاز الطبيعي دولار/مليون وحدة حرارية بريطانية |
| 4.3% | 2.0734 | 2.1629 | GasolineUSD/Gal | البنزين دولار أمريكي/جالون |
| -1.1% | 115.75 | 114.45 | CoalUSD/T | الفحم USD/T |
| التغير (%) | السعر السابق | الإغلاق | Metals | مؤشرات المعادن |
| 0.5% | 2685.61 | 2698.09 | GoldUSD/t.oz | الذهب USD/t.oz |
| 1.5% | 30.375 | 30.828 | SilverUSD/t.oz | الفضة USD/t.oz |
| 1.9% | 4.314 | 4.3952 | CopperUSD/Lbs | النحاس دولار أمريكي/رطل |
| 4.9% | 3138 | 3292 | SteelCNY/T | ستيل CNY/T |
| 2.2% | 75700 | 77350 | LithiumCNY/T | ليثيوم CNY/T |
| -4.0% | 977.1 | 938.1 | PlatinumUSD/t.oz | البلاتين USD/t.oz |
| 2.2% | 98.09 | 100.2 | Iron OreUSD/T | خام الحديد USD/T |
| 1.8% | 2571.5 | 2618.5 | AluminumUSD/T | الألومنيوم USD/T |
| 0.2% | 350.5 | 351.25 | UreaUSD/T | اليوريا USD/T |
| -0.5% | 8400 | 8355 | PolyethyleneCNY/T | البولي إيثيلين CNY/T |
| 0.5% | 7280 | 7316 | PolypropyleneCNY/T | مادة البولي بروبيلين CNY/T |
| التغير (%) | السعر السابق | الإغلاق | Agriculture | مؤشرات الزراعة |
| 1.8% | 1014.5 | 1033.03 | SoybeansUSd/Bu | فول الصويا دولار أمريكي/بو |
| -2.5% | 4393 | 4284 | Palm OilMYR/T | زيت النخيل MYR/T |
| 0.5% | 1.87 | 1.8802 | CheeseUSD/Lbs | الجبن دولار أمريكي/رطل |
| 0.4% | 20.19 | 20.28 | MilkUSD/CWT | الحليب USD/CWT |
| 1.7% | 324.93 | 330.46 | CoffeeUSd/Lbs | القهوة دولار أمريكي/رطل |
| -6.0% | 19.21 | 18.05 | SugarUSd/Lbs | السكر دولار أمريكي/رطل |
| 3.1% | 10562.51 | 10894.45 | CocoaUSD/T | الكاكاو USD/T |
| -2.8% | 494.4 | 480.71 | Orange JuiceUSd/Lbs | عصير البرتقال دولار أمريكي/رطل |
| 2.7% | 530.5 | 544.95 | WheatUSd/Bu | القمح دولار أمريكي/بو |

| مؤشرات الأسواق العالمية والعربية | | | |
|-----------------------------------|-----------|------------|-------------------|
| التغير (%) | القيمة | المؤشر | المؤشرات العربية |
| %0.93 | 12237.96 | TASI | السعودية |
| %0.43 | 5250.86 | ADI | ابوظبي |
| %0.26 | 7116.47 | MARKET-IXP | الكويت |
| %4.02- | 1894.2 | BSEX | البحرين |
| %0.04 | 10446.45 | GENERAL | قطر |
| %1.28 | 16079.69 | MASI | المغرب |
| %1.76 | 10099.59 | TUN20 | تونس |
| التغير (%) | القيمة | المؤشر | المؤشرات العالمية |
| %1.65+ | 43,323.49 | Dow Jones | أمريكا |
| %1.83+ | 5,960.61 | S&P 500 | أمريكا |
| %2.45+ | 19,548.90 | NASDAQ | أمريكا |
| %1.50+ | 20,629.77 | FTSE 100 | لندن |
| %1.21+ | 8,307.56 | DAX | ألمانيا |
| %0.32+ | 38,952.00 | Nikkei 225 | اليابان |
| %1.65+ | 43,323.49 | الأوقية | الذهب (دولار) |
| %1.83+ | 5,960.61 | البرميل | خام برنت (دولار) |
| أسعار العملات مقابل الجنيه المصري | | | |
| العملة | شراء | بيع | Δ اليومي بالجنيه |
| دولار أمريكي | 50.385 | 50.485 | -0.021 |
| يورو | 51.917 | 52.025 | 0.236 |
| جنيه إسترليني | 61.530 | 61.687 | 0.199 |
| فرنك سويسري | 55.259 | 55.393 | 0.294 |
| 100 ين ياباني | 32.099 | 32.168 | 0.176 |
| ريال سعودي | 13.424 | 13.453 | -0.003 |
| دينار كويتي | 163.217 | 163.646 | 0.001 |
| درهم اماراتي | 13.717 | 13.746 | -0.006 |
| اليوان الصيني | 6.872 | 6.886 | -0.003 |

| متابعة اسعر الذهب يوميا | | | | | | | |
|-------------------------------------------------------------|----------------------|-------------------|----------|--------------|-------|---------|------------------|
| اسعار الذهب من البورصة المصرية | | | | | | | |
| العيار | السعر السابق | | | السعر الحالي | | | متوسط التغير (%) |
| | العرض | الطلب | المتوسط | العرض | الطلب | المتوسط | |
| عيار 24 | 4,317 | 4,271 | 4,294 | 4,354 | 4,308 | 4,331 | 0.86% |
| الاسعار المحلية للذهب بالجنيه - شعبة الذهب المصرية | | | | | | | |
| العيار | السعر السابق (دولار) | سعر اليوم (دولار) | التغير % | | | | |
| عيار 21 | 3,735 | 3,755 | 0.54% | | | | |
| عيار 24 - (99.9) | 4,269 | 4,291 | 0.54% | | | | |
| عيار 18 | 3,202 | 3,219 | 0.53% | | | | |
| عيار 14 | 2,490 | 2,503 | 0.52% | | | | |
| الجنيه الذهب | 29,880 | 30,040 | 0.54% | | | | |
| اسعار الذهب عالميا بالدولار - المجلس العالمي للذهب | | | | | | | |
| العيار | السعر السابق (دولار) | سعر اليوم (دولار) | التغير % | | | | |
| سعر الأوقية - 99.9 | 2,674 | 2,696 | 0.80% | | | | |
| سعر الجرام - 99.9 | 86 | 87 | 0.78% | | | | |
| السعر الضمني للدولار من واقع سعر الذهب المحلي مقابل العالمي | | | | | | | |
| سعر الدولار الضمني | السعر السابق | سعر اليوم | التغير % | | | | |
| سعر الدولار الضمني | 49.65 | 49.53 | -0.24% | | | | |

* أوقية الذهب تساوي 31.1 جرام

* الذهب المحلي عيار 24 هو الذهب النقي بنسبة 99.9

| صناديق استثمار لزيوت | | | | | | | | | |
|-------------------------|--------|-----------------|------------|-------------|--------------------|--------------------|-------------------|-------------------|----------|
| اسم الصندوق | العملة | الفئة | كود رويترز | كود بلومبرج | الشراء | الإسترداد | سعر الوثيقة سابقا | سعر الوثيقة اليوم | التغير % |
| جولد-az | جنيه | المعادن النفيسة | - | - | الإثنين الي الخميس | الإثنين الي الخميس | 15.32 | 15.35 | 0.19% |
| استحقاق - 2027 بالدولار | USD | الدخل الثابت | 68687094 | TARGET27 EY | مغلق | شهريا | 10.27 | 10.27 | 0.00% |
| استحقاق - 2025 بالجنيه | جنيه | الدخل الثابت | 68687095 | TARGET25 EY | مغلق | شهريا | 12.83 | 12.83 | 0.00% |
| فرص | جنيه | الأسهم | 68659742 | AZFORAS EY | يومية | يومية | 28.26 | 28.54 | 0.99% |
| ادخار | جنيه | الدخل الثابت | 68659741 | AZDKHAR EY | يومية | يومية | 16.91 | 16.92 | 0.04% |

مدينة مصر توقع اتفاقية بـ 263 مليون جنيه لتعزيز البنية التحتية لمشروعها "تاج سيتي"

وقعت شركة مدينة مصر للتطوير العقاري اتفاقية بقيمة 263 مليون جنيه مع شركة "جي تي سي أي" لإنشاءات مشاريع الطاقة والبنية التحتية — التابعة لمجموعة التوكل — بهدف تعزيز البنية التحتية لمشروعها التابع "تاج سيتي" بالقاهرة الجديدة، بحسب بيان صحفي. بمقتضى الاتفاقية، ستقوم "جي تي سي أي" بتنفيذ أعمال توسعات خزانات المياه والري بمشروع تاج سيتي، بالإضافة إلى إنشاء مساحات خضراء. من المتوقع الانتهاء من الأعمال هذا العام. المصدر: انتربرايز

حديد عز تخطط لتمويل الزيادة في صفقة شطب أسهمها عبر الموارد الذاتية

تخطط شركة حديد عز لتمويل زيادة القيمة في صفقة الشطب الاختياري التي نتجت عن زيادة عرض الشراء من 120 إلى 138.15 جنيه عبر الموارد الذاتية من الشركة، ولن تقوم برفع قيمة التسهيل الائتماني التي حصلت عليه مؤخرًا بقيمة 300 مليون دولار لتمويل صفقة الشطب، وفق مصادر تحدثت إلى صحيفة "البورصة". وأضافت المصادر، إن إجمالي صفقة الشطب قرابة 25 مليار جنيه.

ودفع صدور تقرير القيمة العادلة المعد من قبل المستشار المالي المستقل BDO بأعلى من عرض الشراء الشركة لعقد اجتماع مجلس إدارتها في مساء الإثنين الماضي للبت في الاستمرار في عرض الشراء مع إمكانية تعديل سعر العرض، وهو ما أسفر عنه رفع سعر عرض الشراء من 120 إلى 138.15 جنيه للسهم، ومن ثم العرض على الجمعية العمومية للشركة بتاريخ 28 يناير من العام الجاري للتصويت من قبل المساهمين مع استثناء المساهم الرئيسي "أحمد عز" المالك لحصة تصل إلى 66.6% من إجمالي أسهم الشركة، فيما تتداول 33.3% من الأسهم كحرة التداول في البورصة المصرية.

وقررت الشركة أن يكون شراء أسهم المعارضين والمساهمين الذين يبدون رغبتهم في عدم الاستمرار في الشركة بعد الشطب وكذلك شراء أسهم شهادات الإيداع بواقع 138.15 جنيه للسهم، وذلك بعد العرض على الجمعية العامة غير العادية للشركة. وأكدت الشركة أنه بذلك يكون سعر الشطب أعلى من متوسط سعر السهم خلال الثلاث أشهر السابقة على إعلان نية الشطب بـ 28%، وخلال الستة أشهر السابقة على إعلان النية بنسبة 40%.

وكشفت الهيئة العامة للرقابة المالية، عن تقدم أحمد عز المساهم الرئيسي في شركة حديد عز، بتظلم من استبعاد أسهمه وأسهم الأطراف المرتبطة به من التصويت على قرارات الجمعية العامة غير العادية بالشطب الاختياري لأسهم الشركة، فيما يمتلك أحمد عز نسبة تزيد عن 68% من أسهم شركة حديد عز. وأوضحت الرقابة المالية، أنه تقرر تحديد يوم الأربعاء الموافق 22 يناير الجاري للنظر في التظلم. المصدر: ايكونومي بلس

كشفت شاشات OPR عن استجابة نحو 40% من الأسهم المستهدفة بعرض شراء سوشيال إمباكت على سيرا للتعليم في نهاية تعاملات جلسة أمس الأربعاء

أي ما يعادل نحو 115.25 مليون سهم من إجمالي الأسهم المستهدفة بعرض الشراء والبالغة 284.3 مليون سهم قبيل نهاية سريان عرض الشراء بجلسة واحدة. ووافقت الهيئة العامة للرقابة المالية منذ أيام على طلبًا لتعديل بعض بنود عرض الشراء المقدم من شركة سوشيال إمباكت كإبتال ليمتد لشراء أسهم شركة سيرا للتعليم.

وتضمنت التعديلات المقترحة رفع سعر العرض ليصل إلى 15.5 جنيه للسهم بدلاً من 15 جنهما، كما تم إلغاء البند الثالث من التزامات مقدم العرض، مع التعهد بعدم اتخاذ أي إجراءات لإلغاء قيد أسهم الشركة المستهدفة من البورصة خلال العامين التاليين لإتمام عملية الشراء. وتم تعديل نسبة الأسهم المطلوبة لتصل إلى 38.78% من إجمالي أسهم الشركة بدلاً من 48.78%، مما يعني أن حصة مقدم العرض ستصل إلى 90% بدلاً من 100%، مع إلغاء شرط الحد الأدنى لقبول العرض والذي كان محددًا بنسبة 75%. وتوقع محمد القلا الرئيس التنفيذي للشركة في تصريحات لـ "البورصة" منذ أيام، إتمام عرض الشراء المقدم من شركة سوشيال إمباكت على أسهم شركته سيرا للتعليم بنهاية الشهر الجاري. المصدر: ايكونومي بلس

الرقابة المالية تضع إطارا تنظيميا للتمويل الجماعي بالقطاع العقاري

تعكف الهيئة العامة للرقابة المالية حاليا على إعداد أول إطار تنظيمي لنشاط التمويل الجماعي في القطاع العقاري، وعقدت عدة جلسات استماع ومناقشات تفصيلية مع شركات التطوير العقاري والكيانات المتخصصة في الاستثمار العقاري؛ للتعريف بطبيعة النشاط، وفقا لما قاله رئيس الهيئة محمد فريد لحابي جورتال.

كنا نترقب ذلك بالفعل: تعمل شركة ناوي الناشئة في مجال التكنولوجيا العقارية مع الهيئة العامة للرقابة المالية لإتمام الإجراءات التنظيمية اللازمة لإطلاق منتج استثماري يسمح للأشخاص بالاستثمار الجزئي في العقارات، وفقا لما قاله الرئيس التنفيذي للشركة محمد البلتاجي في مقابلة مع إنتربرايز في وقت سابق من هذا الشهر.

ما نعرفه حتى الآن: ستطبق الضوابط التنظيمية الجديدة على الاستثمارات الجزئية في جميع الحيازات العقارية سواء كانت سكنية أو تجارية أو خدمية، وستحكم جميع اللاعبين في عملية الاستثمار - بما في ذلك مالك الأصل الأساسي والمروج والمكتب والمثمن العقاري. كما تتيح التعديلات المرتقبة إمكانية تحويل الشركات العقارية إلى صناديق استثمار عقاري، وفق ضوابط جار إعدادها؛ تمهيدا للاعتماد من مجلس إدارة الهيئة العامة للرقابة المالية.

الهيئة تسعى لتفعيل النشاط في قطاعات أخرى مستقبلا: "يجري دراسة الأطر التنظيمية الدولية لنشاط التمويل الجماعي والاطلاع على تجارب التطبيق عالميا وإقليميا؛ لوضع إطار متكامل يسمح باستخدامه في باقي القطاعات الاقتصادية والاستثمارية خلال مراحل لاحقة"، وفق ما قاله فريد المصدر: إنتربرايز

جولدمان ساكس يبحث الفرص الاستثمارية بالسوق المصرية

التقى وزير الاستثمار حسن الخطيب وفدا من بنك الاستثمار جولدمان ساكس، لبحث الفرص الاستثمارية المتاحة في السوق المحلية، بحسب بيان الوزارة. وقال فاروق سوسة، الخبير الاقتصادي في جولدمان ساكس لمنطقة الشرق الأوسط وشمال أفريقيا، إن "السوق المصرية التنافسية، إلى جانب بنيتها التحتية المتطورة، توفر فرصا استثنائية، وتخلق فرصا للتعاون في مبادرات من شأنها تحقيق تأثير إيجابي ومستدام على الاقتصاد المصري".

"الاجتماع أكد الالتزام المشترك بدفع عجلة النمو الاقتصادي، وتمكين الشركات المحلية، وتعزيز النمو المستدام. وتم الاتفاق على وضع إطار عمل لتحديد خطط التعاون القابلة للتنفيذ ووضع جداول زمنية واضحة للتنفيذ خلال الفترة المقبلة"، وفق ما قاله الوزير. المصدر: إنتربرايز

رغم العوائد القوية.. تراجع أداء صناديق التحوط الخاصة بالعملة الرقمية مقارنة بالبتكوين في عام 2024

في حين كان عام 2024 عاما قويا للعملة المشفرة، والذي ارتفعت فيه عملة بتكوين بنسبة 120% لتتجاوز مستوى 100 ألف دولار، إلا أن صناديق التحوط التي تركز على العملات المشفرة حققت مكاسب بنسبة 40% فقط، إذ عانت لمواكبة وتيرة بتكوين، وفقا لبلومبرج، نقلا عن بيانات مؤشر فيجن تراك المركب.

شهد العام الماضي تقلبات كبيرة، إذ واجهت صناديق العملات المشفرة تراجعاً بنسبة 20-30% في الربع والصيف. ومع ذلك، فقد حدثت معظم المكاسب في الربع الأخير، مدعومة بتحسين المعنويات وانتخاب دونالد ترامب المؤيد للعملات الرقمية، مما دفع بتكوين إلى مستويات قياسية جديدة.

واجهت صناديق التحوط الخاصة بالعملات المشفرة منافسة شديدة من صناديق الاستثمار المتداولة لبتكوين منخفضة الرسوم، والتي قدمت للمستثمرين بديلاً فعالاً من حيث التكلفة لاستراتيجيات الصناديق ذات الرسوم المرتفعة. لقد هيمنت عملات بتكوين وميمكوين على السوق، الأمر الذي لم يترك مجالاً كبيراً للأصول الرقمية الأخرى للمنافسة، بحسب ديفيد كالك، المدير التنفيذي للاستثمار بشركة ريفليكسيف كابيتال.

وجدت صناديق التحوط صعوبة في مواكبة أداء بتكوين بسبب حاجتها إلى إدارة عمليات تخفيض الاستثمار الحساسة للمخاطر. "في عالم صناديق التحوط، تكون عمليات تخفيض الاستثمار حساسة للغاية وبالتالي لا يمكنك دائما أن تكون منخرطاً في أصل واحد بالكامل لفترة طويلة"، حسبما قال ديفيد جيونج، الرئيس التنفيذي لشركة Tread.fi، لوكالة بلومبرج.

أفضل الاستراتيجيات أداءً والصناديق الرائدة: قادت الاستراتيجيات الانجائية والكمية أفضل الاستراتيجيات أداءً في عام 2024. وارتفع مؤشر فيجن تراك كوانت الانجائي بنسبة 53.7%، بينما حقق صندوق جالكسي ليكويد التابع لشركة جالكسي ديجيتال عائداً بنسبة 76.6%. وحقق صندوق بروتشين ماستر عائداً بنسبة 70% من خلال التركيز على الرموز المميزة للعملات الكبيرة مثل بتكوين، متفوقاً بذلك على الصناديق التي تركز على العملات الرقمية البديلة. كما حققت صناديق البحوث الأساسية - التي تعتمد على البحث في الرموز المميزة والبلوكتشين - أداءً جيداً بشكل عام، إذ حققت شركة ريفليكسيف كابيتال الأمريكية صافي عوائد بنسبة 106%. المصدر: بلومبرج

إجراءات الشركات

التعاملات الداخلية لجلسة تداول يوم 14 يناير 2025

| اسم الشركة | الوظيفة | الصفقة | الكمية | الاعلاق (جنيه) |
|-----------------------------------------|---------------|--------|---------|----------------|
| هيبكو للإستثمارات التجارية | داخلي | شراء | 10 | 4.08 |
| أم.أم جروب للصناعة والتجارة العالمية | داخلي | شراء | 2500000 | 7.33 |
| أي فاينانس للإستثمارات المالية والرقمية | داخلي | بيع | 20000 | 17.48 |
| أي فاينانس للإستثمارات المالية والرقمية | داخلي | شراء | 10000 | 17.48 |
| المصرية لنظم التعليم الحديثة | مجموعة مرتبطة | شراء | 700000 | 0.358 |
| مستشفى الزهراء الدولي | مساهم رئيسي | شراء | 16520 | 8.08 |
| المصرية للمنتجات الحديثة | داخلي | بيع | 1100000 | 5.3 |
| المصرية للمنتجات الحديثة | داخلي | شراء | 1100000 | 5.3 |
| المصرية للمنتجات الحديثة | داخلي | شراء | 32094 | 5.3 |
| المصرية للمنتجات الحديثة | داخلي | شراء | 187500 | 5.3 |
| العالمية للإستثمار والتنمية | داخلي | شراء | 113166 | 3.29 |
| الدولية للإسمدة والكيماويات | داخلي | بيع | 152704 | 9.98 |
| الدولية للإسمدة والكيماويات | داخلي | بيع | 15000 | 9.98 |
| ابن سينا فارما | داخلي | شراء | 7800 | 6.5 |
| ابن سينا فارما | داخلي | شراء | 10000 | 6.5 |
| النصر للملابس والمنسوجات - كابو | داخلي | بيع | 60000 | 4.08 |
| العربية لحليج الأقطان | داخلي | شراء | 318713 | 7.97 |
| العربية لحليج الأقطان | داخلي | شراء | 280000 | 7.97 |
| النصر لتصنيع الحاصلات الزراعية | داخلي | شراء | 4070 | 23.09 |
| ليفيت سلاب مصر | داخلي | شراء | 9000000 | 0.387 |
| المشروعات الصناعية والهندسية | داخلي | شراء | 2751248 | 0.25 |

جدول توزيعات الاسهم المجانية

| أسم الشركة | التوزيع | تاريخ نهاية الحق | تاريخ التوزيع |
|------------|---------|------------------|---------------|
|------------|---------|------------------|---------------|

لا توجد أسهم مجانية لهذا الشهر

الكوبونات

| أسم الشركة | قيمة التوزيع النقدي | تاريخ نهاية الحق | تاريخ التوزيع |
|-----------------|-------------------------------|------------------|---------------|
| العامة للصوامع | القسط الثاني 2.00 جنيه للسهم | 2024-12-16 | 2025-01-16 |
| المهندس للتأمين | القسط الأول 0.1785714285 جنيه | 2025-01-15 | 2025-01-20 |
| الدلتا للسكر | القسط الثاني 2.50 جنيه للسهم | 2024-12-23 | 2025-01-22 |
| الدلتا للتأمين | القسط الثاني قيمته 1 جنيه | 2024-01-27 | 2025-01-23 |
| المهندس للتأمين | القسط الثاني 0.2142857 جنيه | 2025-01-15 | 2025-04-24 |

الجمعيات العمومية

| التاريخ | اسم الشركة | نوع الجمعية | العنوان |
|------------|---------------------------------------|-----------------|---------------------------------------------------------------------------|
| 2025-01-16 | مينا فارم للأدوية والصناعات الكيماوية | غير عادية | القطعة 15-16-4 المنطقة الصناعية - مدينة العاشر من رمضان - الشرقية |
| 2025-01-18 | حديد عز | غير عادية | المبنى الإداري - مصنع مدينة السادات - محافظة المنوفية |
| 2025-01-19 | مصر للأسواق الحرة | غير عادية | 17 ش الجمهورية - عابدين - القاهرة باستخدام وسائل الإتصال |
| 2025-01-21 | أوراسكوم المالية القابضة | غير العادية | وسائل الإتصال الحديثة باستخدام تقنية الكونفرانس كول |
| 2025-01-28 | حديد عز | غير عادية | المبنى الإداري - مصنع مدينة السادات - محافظة المنوفية |
| 2025-01-28 | الزيوت المستخلصة ومنتجاتها | عادية/غير عادية | نادى ضباط الحرس الجمهورى - أول شارع الطيران - عمارة رقم 1 - عمارات العبور |
| 2025-01-30 | بلتون القابضة | غير عادية | بمقر الشركة عبر تقنية الإتصال والتصويت عن بعد |

اخلاء المسؤولية

يستند هذا التقرير إلى المعلومات المتاحة للجمهور. لا يُقصد بهذا التقرير توصية بشراء أو بيع، كما لا يعتبر عرض شراء أو بيع الأوراق المالية المذكورة فيه. لقد تم إعداد المعلومات والآراء الواردة في هذا التقرير من قبل إدارة أبحاث شركة بريميمير من مصادر يعتقد أنها موثوق فيها في وقت نشرها. لا تتحمل شركة بريميمير أية مسؤولية قانونية أو مسؤولية عن الخسائر أو الأضرار الناتجة عن استخدام هذا المنشور أو محتوياته. يحق لشركة بريميمير تغيير الآراء الواردة في هذا التقرير دون إشعار مسبق.

يحتوي هذا التقرير البحثي (بما في ذلك جميع الملاحق) على معلومات يُقصد نقلها فقط إلى المستقبلين المقصودين، إذا لم يكن القارئ أو المتلقي لهذا التقرير البحثي هو المتلقي المقصود، يرجى إخطار بريميمير على الفور، ويجب مسح هذا التقرير البحثي دون الاحتفاظ بأي جزء بأي شكل من الأشكال. إن الاستخدام غير المصرح به لهذا التقرير البحثي أو نشره أو توزيعه أو إعادة إنتاجه من قبل أي شخص بخلاف المتلقي المقصود محظور تمامًا.

يؤكد محلل/محللو الأبحاث الذين يغطون الشركة (أو الشركات) المذكورة في هذا التقرير أن وجهات نظرهم حول الشركة (أو الشركات) وأوراقهم المالية تم التعبير عنها بدقة.

مسؤولي الاتصال

بريد الكتروني: research@premiere-securities.com

البحوث تليفون: (+202) 37627581

بريد الكتروني: etrade@premiere-securities.com

خدمة العملاء تليفون: (+202) 33330700

فريق عمل البحوث بشركة بريميمير

بريد الكتروني: essam.abdelaleem@premiere-securities.com

عصام عبد العليم مدير إدارة البحوث

قسم التحليل المالي

بريد الكتروني: g.abuhashima@premiere-securities.com

جهد أبو هشيمة محلل استثماري

بريد الكتروني: rehamessam@premiere-securities.com

رهام عصام الدين محلل استثماري