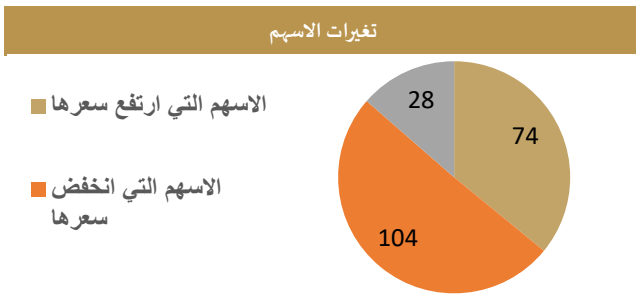
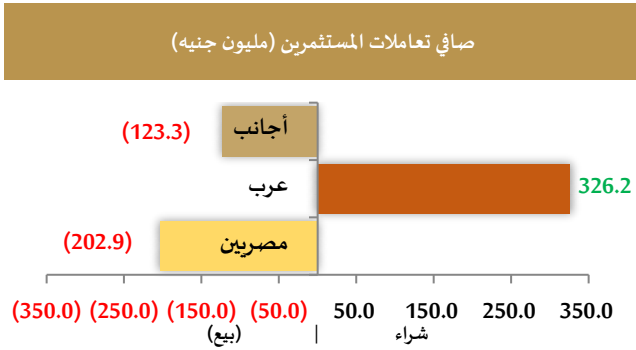
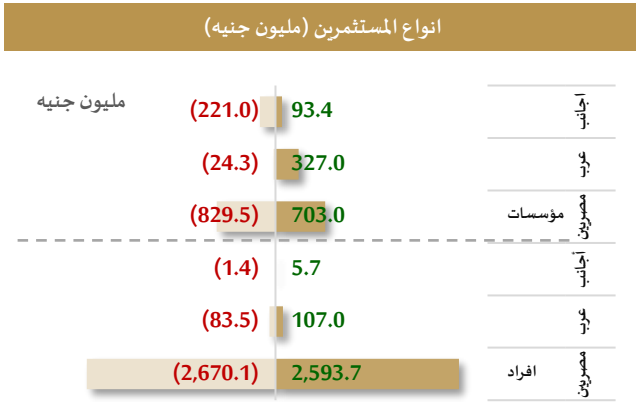
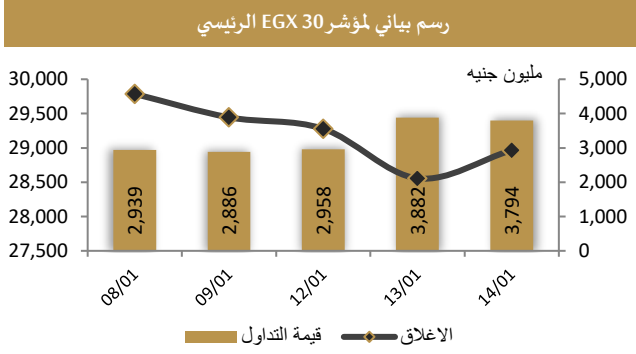


الأربعاء، 2025/01/15

احصائيات التداول



مؤشرات السوق المصري

اسم المؤشر	قيمة المؤشر	Δ اليومي	Δ من أول السنة
أي جي اكس 30	28967.09	1.4%	0.00%
أي جي اكس 70	8,011.58	0.19%	0.18%
أي جي اكس 100	11,036.55	0.22%	-1.61%
مؤشر تميز	10,123.25	1.83%	2.38%
مؤشر شريعة 33	3,039.57	1.06%	-1.52%

أعلى 5 أسهم من حيث الارتفاع في السعر

السهم	سعر الإغلاق (ج)	التغير (%)
روبكس	11.07	14.72
ليفت سلاب مصر	0.39	12.83
طلعت مصطفى	52.72	8.25
اوراسكوم المالية القابضة	0.45	6.13
حديد عز	127.99	6.05

أعلى 5 أسهم من حيث الإنخفاض في السعر

السهم	سعر الإغلاق (ج)	التغير (%)
مطاحن مصر الوسطى	52.98	8.92-
التعمير والاستشارات الهندسية	55.31	7.03-
القاهرة للخدمات التعليمية	30.72	6.85-
العبور للاستثمار العقاري	7.80	5.11-
الاسماعيلية الجديدة للتطوير	19.62	4.99-

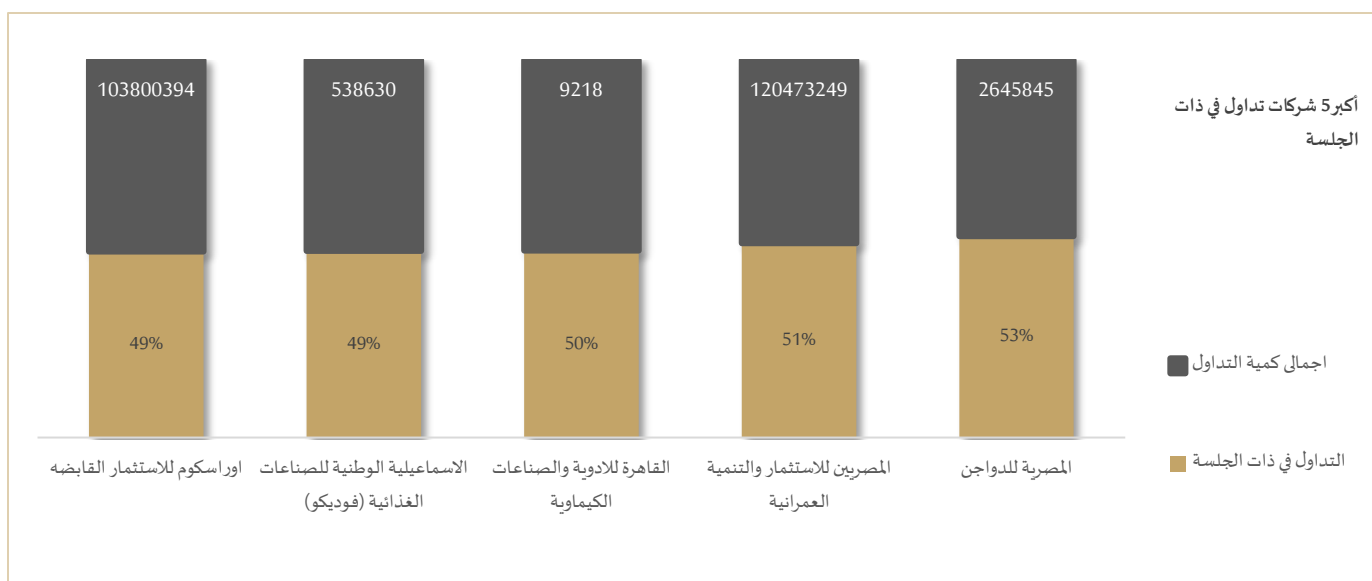
أكبر 5 أسهم من حيث قيمة التداول

السهم	ق. التداول (ج)	سعر الإغلاق
حديد عز	478,598,176	127.99
هيرمس	211,468,144	19.45
بالم هيلز	169,450,272	6.56
البنك التجاري الدولي	163,173,296	75.00
اوراسكوم للتنمية مصر	78,938,600	17.49

تابع احصائيات التداول

أكبر خمس قطاعات من حيث قيمة التداول اليومي			
اسم القطاع	قيمة المؤشر	التغير اليومي %	قيمة تداول القطاع (جنيه)
العقارات	2,916.6	2.1	914,924,220
موارد أساسية	3,226.2	2.7	786,971,352
خدمات مالية	1,355.7	0.3	542,425,013
البنوك	2,511.0	-0.2	235,160,648
أغذية و مشروبات وتبغ	2,070.4	-0.6	230,175,003

أكبر 5 أسهم من حيث كمية التداول		
السهم	ك. التداول (سهم)	سعر الإغلاق
اوراسكوم المالية القابضة	157,322,467	0.45
المصريين للاستثمار	120,473,249	0.22
اوراسكوم للاستثمار القابضة	103,800,394	0.51
ليفيت سلاب مصر	94,107,073	0.39
العربية للاستثمارات	39,466,803	0.50



تابع احصائيات التداول

مؤشرات السلع				
التغير (%)	السعر السابق	الإغلاق	Energy	مؤشرات الطاقة
2.2%	76.57	78.29	Crude OilUSD/Bbl	النفط الخام USD/Bbl
1.1%	79.76	80.616	BrentUSD/Bbl	برنت USD/Bbl
0.1%	3.989	3.994	Natural gasUSD/MMBtu	الغاز الطبيعي دولار/مليون وحدة حرارية بريطانية
2.7%	2.0734	2.1304	GasolineUSD/Gal	البنزين دولار أمريكي/جالون
-0.3%	115.75	115.4	CoalUSD/T	الفحم USD/T
التغير (%)	السعر السابق	الإغلاق	Metals	مؤشرات المعادن
-0.1%	2685.61	2683	GoldUSD/t.oz	الذهب USD/t.oz
-1.2%	30.375	29.996	SilverUSD/t.oz	الفضة USD/t.oz
0.0%	4.314	4.3119	CopperUSD/Lbs	النحاس دولار أمريكي/رطل
2.3%	3138	3210	SteelCNY/T	ستيل CNY/T
1.8%	75700	77050	LithiumCNY/T	ليثيوم CNY/T
-4.7%	977.1	931.5	PlatinumUSD/t.oz	البلاتين USD/t.oz
1.9%	98.09	99.99	Iron OreUSD/T	خام الحديد USD/T
-0.1%	2571.5	2569	AluminumUSD/T	الألومنيوم USD/T
0.0%	350.5	350.5	UreaUSD/T	اليوريا USD/T
0.5%	8400	8443	PolyethyleneCNY/T	البولي إيثيلين CNY/T
0.3%	7280	7300	PolypropyleneCNY/T	مادة البولي بروبيلين CNY/T
التغير (%)	السعر السابق	الإغلاق	Agriculture	مؤشرات الزراعة
3.6%	1014.5	1051.08	SoybeansUSD/Bu	فول الصويا دولار أمريكي/بو
-1.2%	4393	4341	Palm OilMYR/T	زيت النخيل MYR/T
0.5%	1.87	1.88	CheeseUSD/Lbs	الجبن دولار أمريكي/رطل
0.2%	20.19	20.24	MilkUSD/CWT	الحليب USD/CWT
-1.0%	324.93	321.84	CoffeeUSD/Lbs	القهوة دولار أمريكي/رطل
-4.8%	19.21	18.28	SugarUSD/Lbs	السكر دولار أمريكي/رطل
3.5%	10562.51	10929.15	CocoaUSD/T	الكاكاو USD/T
-3.2%	494.4	478.43	Orange JuiceUSD/Lbs	عصير البرتقال دولار أمريكي/رطل
2.6%	530.5	544.25	WheatUSD/Bu	القمح دولار أمريكي/بو

مؤشرات الأسواق العالمية والعربية			
التغير (%)	القيمة	المؤشر	المؤشرات العربية
%0.43	12177.84	TASI	السعودية
%0.33	5245.55	ADI	ابوظبي
%0.06	7102.47	MARKET-IXP	الكويت
%2.74-	1919.48	BSEX	البحرين
%0.68-	10371.9	GENERAL	قطر
%0.23	15912.65	MASI	المغرب
%0.65	9989.03	TUN20	تونس
التغير (%)	القيمة	المؤشر	المؤشرات العالمية
%0.52+	42,544.57	Dow Jones	أمريكا
%0.11+	5,871.92	S&P 500	أمريكا
%0.23-	19,273.14	NASDAQ	أمريكا
%0.69+	20,362.59	FTSE 100	لندن
%0.28-	8,244.31	DAX	ألمانيا
%0.09+	38,816.00	Nikkei 225	اليابان
%0.52+	42,544.57	الأوقية	الذهب (دولار)
%0.11+	5,871.92	البرميل	خام برنت (دولار)
أسعار العملات مقابل الجنيه المصري			
العملة	شراء	بيع	Δ اليومي بالجنيه
دولار أمريكي	50.406	50.506	-0.058
يورو	51.681	51.789	0.242
جنيه إسترليني	61.339	61.481	0.266
فرنك سويسري	54.962	55.102	-0.072
100 ين ياباني	31.925	31.990	-0.140
ريال سعودي	13.428	13.456	-0.014
دينار كويتي	163.216	163.646	-0.094
درهم اماراتي	13.722	13.752	-0.016
اليوان الصيني	6.876	6.889	-0.007

متابعة اسعر الذهب يوميا							
اسعار الذهب من البورصة المصرية							
العيار	السعر السابق			السعر الحالي			متوسط التغير
	العرض	الطلب	المتوسط	العرض	الطلب	المتوسط	(%)
عيار 24	4,335	4,280	4,308	4,317	4,271	4,294	-0.32%
الاسعار المحلية للذهب بالجنيه - شعبة الذهب المصرية							
العيار	السعر السابق (دولار)	سعر اليوم (دولار)	التغير %				
عيار 21	3,750	3,735	-0.40%				
عيار 24 - (99.9)	4,286	4,269	-0.40%				
عيار 18	3,214	3,202	-0.40%				
عيار 14	2,500	2,490	-0.40%				
الجنيه الذهب	30,000	29,880	-0.40%				
اسعار الذهب عالميا بالدولار - المجلس العالمي للذهب							
العيار	السعر السابق (دولار)	سعر اليوم (دولار)	التغير %				
سعر الأوقية - 99.9	2,666	2,674	0.30%				
سعر الجرام - 99.9	86	86	0.30%				
السعر الضمني للدولار من واقع سعر الذهب المحلي مقابل العالمي							
سعر الدولار الضمني	السعر السابق	سعر اليوم	التغير %				
سعر الدولار الضمني	50.00	49.65	-0.70%				

* أوقية الذهب تساوي 31.1 جرام

* الذهب المحلي عيار 24 هو الذهب النقي بنسبة 99.9

صناديق استثمار زيموت

اسم الصندوق	العملة	الفئة	كود رويترز	كود بلومبرج	الشراء	الإسترداد	سعر الوثيقة سابقا	سعر الوثيقة اليوم	التغير %
جولد-az	جنيه	المعادن النفيسة	-	-	الإثنين الي الخميس	الإثنين الي الخميس	15.32	15.32	0.00%
استحقاق - 2027 بالدولار	USD	الدخل الثابت	68687094	TARGET27 EY	مغلق	شهريا	10.25	10.27	0.15%
استحقاق - 2025 بالجنيه	جنيه	الدخل الثابت	68687095	TARGET25 EY	مغلق	شهريا	12.80	12.83	0.29%
فرص	جنيه	الأسهم	68659742	AZFORAS EY	يومية	يومية	29.12	28.26	-2.97%
ادخار	جنيه	الدخل الثابت	68659741	AZDKHAR EY	يومية	يومية	16.90	16.91	0.04%

بنيان تقترب من إدراج أسهمها في البورصة

تنتظر شركة بنيان للتنمية والتجارة التابعة لشركة كومباس كابيتال الحصول على موافقة البورصة المصرية بشأن القيد المؤقت اليوم، وذلك تمهيدا للطرح العام الأولي المتوقع خلال الربع الأول من العام الجاري. وتخطط الشركة لإدراج 1.65 مليار سهم بقيمة اسمية قدرها جنيه واحد للسهم. تستهدف شركة الاستثمار العقاري إطلاق طرحها العام في الربع الأول من 2025، كما تتوقع جمع ما بين 120-150 مليون دولار (ما يعادل 6-8 مليارات جنيه) من الطرح، ما يجعله واحدا من أكبر الطروحات في تاريخ البورصة المصرية، بحسب مصادر الجريدة. دون الإشارة إلى نسبة الأسهم التي تنوي الشركة طرحها. خطط الطرح على الطاولة منذ فترة: كانت بنيان قد كشفت لأول مرة في يوليو عن نيته طرح حصة من أسهمها بقيمة 120 مليون دولار في اكتتاب عام أولي في البورصة المصرية قبل نهاية عام 2024. بنيان بدأت الترويج لطرحها العام بالفعل: في سبتمبر الماضي، أطلقت الشركة جولات ترويجية لطرحها العام الأولي في عدة دول خليجية على رأسها الإمارات والسعودية.

تواجد قوي للشركة في السوق العقارية: تشمل محفظة بنيان العقارية - التي تمتد بين شرق القاهرة وغربها - مشروعا في جولدن جيت التابع لشركة ريدكون العقارية في التجمع الخامس، ومركزا تجاريا في الشيخ زايد، بالإضافة إلى ستة مباني مكتبية في منطقة الأعمال المركزية بالقاهرة الجديدة. كما أن الشركة هي المطور لمشروع "ذا ووك أوف كايرو" في الشيخ زايد. يعطي هذا بعض الأمل في انتعاش سوق الطروحات العامة المحلية في عام 2025 على عكس السنوات العديدة الماضية، إذ شهد 2024 طرح شركتين فقط خلال العام بأكمله، وهما شركة أكت فاينانشال التي بدأت التداول في البورصة المصرية في أواخر يوليو بعد طرح تمت تغطيته بنحو 26 مرة، وطرح المصرف المتحد، الذي مثل خطوة مهمة في برنامج الطروحات الحكومية. المستشارون: يتولى تحالف سي أي كابيتال وأرقام دور مدير الطرح، بينما يقدم مكتب معتوق بسيوني وحناوي المشورة القانونية. المصدر: جريدة المال

سي أي كابيتال ت دشن منصة إلكترونية جديدة خاصة بالبحوث

أطلقت شركة سي أي كابيتال منصة إلكترونية جديدة خاصة بالبحوث، والتي تهدف إلى تحسين تجربة المستثمرين من عملائها في منطقة الشرق الأوسط وشمال أفريقيا للوصول إلى البحوث التي تقدمها الشركة. وفق ما أعلنته الشركة في بيان لها وتتيح المنصة للمستثمرين وذوي الملاءة المالية الوصول إلى تقارير البحوث وقوائم التغطية، وتوقعات الأسهم المدرجة في أسواق الشرق الأوسط وشمال أفريقيا، بالإضافة إلى إمكانية التفاعل المباشر مع محلي سي أي كابيتال. المصدر: انتربرايز

مصري بني سويف للأسمنت تنشئ محطة شمسية بـ 298 مليون جنيه

أبرمت شركة مصر بني سويف للأسمنت عقدا مع شركة إيرسك لحلول الطاقة المتجددة المحلية — بالتعاون مع شركة التكنولوجيا الصينية العملاقة هواوي وشركة جينكو المصنعة لوحدات الطاقة الشمسية — لإنشاء محطة طاقة شمسية باستثمارات قدرها 298 مليون جنيه في موقع الشركة بمحافظة بني سويف، بحسب ما ذكرته الشركة في إفصاح للبورصة المصرية. "يهدف المشروع إلى تحقيق الاعتماد على مصادر طاقة نظيفة وتقليل التأثيرات البيئية للأنشطة الصناعية للشركة". المصدر: انتربرايز

حديد عز ترفع سعر شراء أسهم المعارضين على الشطب

وافق مجلس إدارة شركة حديد عز على رفع سعر شراء أسهم المعارضين والمساهمين الذين يرغبون في عدم الاستمرار في الشركة بعد شطبها من البورصة المصرية، وكذا الأسهم محل شهادات الإيداع ببورصة لندن، إلى 138.15 جنيه للسهم الواحد. وهي القيمة العادلة للسهم التي حددها المستشار المالي المستقل لشركة بي دي أو كيز للاستشارات المالية، حسبما ذكرت الشركة في إفصاح البورصة المصرية. ومن المقرر أن تنعقد الجمعية العامة غير العادية للشركة يوم 28 يناير الجاري للموافقة على الشطب الاختياري لأسهم الشركة من البورصة المصرية وشراء أسهم المتضررين من الشطب، حسبما ورد في الإفصاح. كانت الهيئة العامة للرقابة المالية قد منحت الضوء الأخضر لحديد عز للمضي قدما في إجراءات الشطب الاختياري لأسهمها من البورصة المصرية الشهر الماضي. المصدر: انتربرايز

سيارات "جيلي" المجمع محليا قد تصل إلى الشوارع المصرية قريبا

إذ تفتتح شركة صناعة السيارات الصينية العملاقة وشريكها المحلية شركة أوتو موبيليتي مصنعا جديدا لإنتاج طرازاتها في مصر "خلال ساعات"، وفق ما قاله رئيس الوزراء مصطفى مدبولي خلال اجتماع مع ممثلي الشركتين أمس.

حول أوتو موبيليتي: تعد أوتو موبيليتي شركة مشتركة بين مجموعة الغانم الكويتية ومجموعة محمد يوسف ناغي السعودية ومجموعة العرجاني المصرية. تعاون الثلاثي الذي يقف وراء أوتو موبيليتي، جنبا إلى جنب مع شركة الصافي جروب في أواخر عام 2022 لتأسيس مجموعة جلوبال أوتو، الوكيل المحلي لسيارات بي إم دبليو وميني.

يهدف المصنع الجديد إلى تصدير 30 ألف سيارة خلال المرحلة الحالية، إلى جانب تلبية الطلب المحلي أيضا، ولكن لم يجر تحديد الطاقة الإنتاجية السنوية المستهدفة. وأكد نائب رئيس مجموعة جيلي القابضة أن شركته مستعدة لتعزيز الطاقة الإنتاجية للمصنع، وتستهدف "أن تكون مصر وجهتها الرئيسية لكل أسواق القارة الأفريقية والشرق الأوسط، وكذا لأسواق العالم أجمع".

لم يحو بيان مجلس الوزراء أي تفاصيل حول قيمة الاستثمارات التي جرى ضخها في المصنع الجديد، لكن تقارير قدرت العام الماضي استثمارات شركة أوتو موبيليتي في توطين السيارات التي تحمل العلامة التجارية "جيلي" محليا بنحو 100 مليون دولار.

في العام الماضي، ذكرت تقارير محلية أن جيلي جاءت من بين شركات صناعة السيارات العالمية التي أبدت رغبتها في المشاركة في البرنامج المصري لتنمية صناعة السيارات، إلى جانب ستيلانتس وبروتون وجاك وبي واي دي.

السيارات الكهربائية قد تكون هي الخطوة التالية، إذ قال رئيس مجلس إدارة شركة أوتو موبيليتي فهد علي الغانم العام الماضي إنها ستدرس إنتاج السيارات الكهربائية في مرحلة لاحقة. المصدر: انتربرايز

نشاط سوق الصكوك العالمية قد يستمر خلال عام 2025

إذ من المتوقع أن تصل إصدارات الصكوك العالمية إلى ما بين 190 و200 مليار دولار خلال العام، على الرغم من تأثيرات التقلبات الجيوسياسية على أسواق الصكوك الرئيسية، وفقا للتقرير الصادر عن وكالة التصنيف العالمية ستاندرد أند بورز جلوبال. ومع تحسن أوضاع السيولة العالمية، من المتوقع أن تستحوذ الصكوك المقومة بالعملات الأجنبية على 70-80 مليار دولار من إجمالي حجم إصدارات الصكوك هذا العام — مقارنة بـ 72.7 مليار دولار في عام 2024. ومن المتوقع أن تساهم الصكوك المستدامة بنحو 10-12 مليار دولار — بزيادة طفيفة عن الـ 11.9 مليار دولار المسجلة في العام الماضي.

تأتي هذه التوقعات بعد أن سجلت سوق الصكوك العالمية أداء قويا في عام 2024، إذ بلغ إجمالي إصدارات الصكوك 193 مليار دولار، بانخفاض طفيف عن 197.8 مليار دولار في عام 2023، بسبب تشديد أوضاع السيولة والقيود المالية في تركيا وباكستان. من ناحية أخرى، ارتفع إجمالي إصدارات الصكوك المقومة بالعملات الأجنبية التي جرى طرحها في السوق بنسبة 29% على أساس سنوي إلى 72.7 مليار دولار العام الماضي، مدفوعة في المقام الأول بارتفاع نشاط الاقتراض من دول الخليج بقيادة السعودية، وكذلك من ماليزيا واندونيسيا.

التيسير النقدي والاستقرار الجيوسياسي يدعمان التوقعات: تتوقع ستاندرد أند بورز أن يتواصل التيسير النقدي، مما سيدعم الاحتياجات التمويلية لكبار مصدري الصكوك، خاصة في دول الخليج، حيث تؤدي خططها لتنويع الاقتصادات بعيدا عن النفط إلى التوسع في الاحتياجات التمويلية، وفقا لما قالته الوكالة. ومن شأن ذلك إلى جانب استقرار الاقتصاد الكلي وأوضاع السيولة الداعمة أن يشجع على طرح المزيد من الإصدارات.

لكن، قد تكون هناك عقبة في الطريق: يمكن أن تشهد سوق الصكوك هزة في الأعوام المقبلة، في ظل المخاطر السلبية المتوقعة للمعيار الشرعي 62 الذي وضعته هيئة المحاسبة والمراجعة للمؤسسات الإسلامية العام المقبل. وحال تطبيق المعيار الجديد — الذي من شأنه أن يحول التركيز من الالتزامات التعاقدية إلى الأصول الأساسية — قد ترتفع تكاليف إصدار الصكوك ويتعرض المستثمرون لمخاطر إضافية، بحسب الوكالة.

هل تريدون معرفة المزيد حول كل ما يتعلق بالصكوك؟ غطت حلقات بودكاست التمويل الإسلامي "Majlis & Markets" التي يقدمها حسن جيفراج موضوع الصكوك الأوسع نطاقا بشكل موسع - بما في ذلك المعياران الشرعيان 59 و62 - مع الرئيس العالمي للتمويل الإسلامي لدى ستاندرد أند بورز جلوبال محمد دمق والأمين العام لهيئة المحاسبة والمراجعة للمؤسسات الإسلامية عمر أنصاري في حلقتين منفصلتين. المصدر: انتربرايز

إجراءات الشركات

التعاملات الداخلية لجلسة تداول يوم 13 يناير 2025

اسم الشركة	الوظيفة	الصفقة	الكمية	الاعلاق (جنيه)
فورى	داخلى	بيع	264892	8.35
كوتكت المالية القابضة	داخلى	بيع	209800	4.41
مستشفى الزهراء الدولى	مساهم رئيسى	بيع	13300	8.45
المصرية للمنتجات السياحية	داخلى	بيع	7000000	5.01
المصرية للمنتجات السياحية	داخلى	بيع	323471	5.01
المصرية للمنتجات السياحية	داخلى	شراء	7500	5.01
المصرية للمنتجات السياحية	داخلى	شراء	3000000	5.01
المصرية للمنتجات السياحية	داخلى	شراء	4000000	5.01
مجموعة طلعت مصطفى القابضة	داخلى	شراء	350000	48.7
مجموعة إى إف جى القابضة	داخلى	بيع	12500	19.26
راية القابضة للإستثمارات المالية	داخلى	بيع	6000000	2.66
بالم هيلز للتعمير	مساهم رئيسى	بيع	3911031	6.52
بالم هيلز للتعمير	داخلى	شراء	25000	6.52
العبور للإستثمار العقارى	داخلى	شراء	25000	8.22
ميناء للإستثمار السياحى والعقارى	مجموعة مرتبطة	بيع	355000	4.21
ميناء للإستثمار السياحى والعقارى	مساهم رئيسى	بيع	2560000	4.21
ميناء للإستثمار السياحى والعقارى	مساهم رئيسى	شراء	3505000	4.21
ميناء للإستثمار السياحى والعقارى	مجموعة مرتبطة	بيع	590000	4.21
ميناء للإستثمار السياحى والعقارى	مجموعة مرتبطة	بيع	100000	4.21
ميناء للإستثمار السياحى والعقارى	مجموعة مرتبطة	شراء	100000	4.21
ميناء للإستثمار السياحى والعقارى	داخلى	شراء	100000	4.21
البنك المصرى لتنمية الصادرات	داخلى	بيع	30000	17.01
الدولية للأسمدة والكيماويات	داخلى	بيع	221796	10.08
ابن سينا فارما	داخلى	شراء	5300	6.35
العربية لحليج الأقطان	داخلى	شراء	343032	7.83
الأسكندرية للغزل والنسيج	داخلى	شراء	8000	9.12
النصر لتصنيع الحاصلات الزراعية	داخلى	شراء	4010	25.03
المصرية لتطوير صناعة البناء	داخلى	شراء	6250000	0.343
المشروعات الصناعية والهندسية	داخلى	شراء	1195453	0.25

جدول توزيعات الاسهم المجانية

أسم الشركة	التوزيع	تاريخ نهاية الحق	تاريخ التوزيع
بنك قناة السويس	0.3 سهم مجاني لكل سهم أصلي	202-01-14	2025-01-15

الكوبونات

أسم الشركة	قيمة التوزيع النقدي	تاريخ نهاية الحق	تاريخ التوزيع
أوراسكوم كونستراكتيون بي ال سي	11.200068 جنيه للسهم	2025-01-08	2025-01-15
العامه للصوامع	القسط الثاني 2.00 جنيه للسهم	2024-12-16	2025-01-16
المهندس للتأمين	القسط الأول 0.1785714285 جنيه	2025-01-15	2025-01-20
الدلتا للسكر	القسط الثاني 2.50 جنيه للسهم	2024-12-23	2025-01-22
الدلتا للتأمين	القسط الثاني قيمته 1 جنيه	2024-01-27	2025-01-23
المهندس للتأمين	القسط الثاني 0.2142857 جنيه	2025-01-15	2025-04-24

الجمعيات العمومية

التاريخ	اسم الشركة	نوع الجمعية	العنوان
2025-01-15	فرتيكا للصناعة والتجارة	عادية/غير عادية	جمعية سيدات مصر - 20 شارع ابو بكر الصديق - مصر الجديدة
2025-01-15	العربية لإدارة وتطوير الأصول	عادية	مقر الشركة - 28 شارع طلعت حرب - القاهرة
2025-01-16	مينافارم للأدوية والصناعات الكيماوية	غير عادية	القطعة 15-16-4 المنطقة الصناعية - مدينة العاشر من رمضان - الشرقية
2025-01-18	حديد عز	غير عادية	المبنى الإداري - مصنع مدينة السادات - محافظة المنوفية
2025-01-19	مصر للأسواق الحرة	غير عادية	17 ش الجمهورية - عابدين - القاهرة باستخدام وسائل الإتصال
2025-01-21	أوراسكوم المالية القابضة	غير العادية	وسائل الإتصال الحديثة باستخدام تقنية الكونفرانس كول
2025-01-28	حديد عز	غير عادية	المبنى الإداري - مصنع مدينة السادات - محافظة المنوفية
2025-01-28	الزيوت المستخلصة ومنتجاتها	عادية/غير عادية	نادى ضباط الحرس الجمهورى - أول شارع الطيران - عمارة رقم 1 - عمارات العبور
2025-01-30	بلتون القابضة	غير عادية	بمقر الشركة عبر تقنية الإتصال والتصويت عن بعد

اخلاء المسؤولية

يستند هذا التقرير إلى المعلومات المتاحة للجمهور. لا يُقصد بهذا التقرير توصية بشراء أو بيع، كما لا يعتبر عرض شراء أو بيع الأوراق المالية المذكورة فيه. لقد تم إعداد المعلومات والآراء الواردة في هذا التقرير من قبل إدارة أبحاث شركة بريميمير من مصادر يعتقد أنها موثوق فيها في وقت نشرها. لا تتحمل شركة بريميمير أية مسؤولية قانونية أو مسؤولية عن الخسائر أو الأضرار الناتجة عن استخدام هذا المنشور أو محتوياته. يحق لشركة بريميمير تغيير الآراء الواردة في هذا التقرير دون إشعار مسبق.

يحتوي هذا التقرير البحثي (بما في ذلك جميع الملاحق) على معلومات يُقصد نقلها فقط إلى المستقبلين المقصودين، إذا لم يكن القارئ أو المتلقي لهذا التقرير البحثي هو المتلقي المقصود، يرجى إخطار بريميمير على الفور، ويجب مسح هذا التقرير البحثي دون الاحتفاظ بأي جزء بأي شكل من الأشكال. إن الاستخدام غير المصرح به لهذا التقرير البحثي أو نشره أو توزيعه أو إعادة إنتاجه من قبل أي شخص بخلاف المتلقي المقصود محظور تمامًا.

يؤكد محلل/محللو الأبحاث الذين يغطون الشركة (أو الشركات) المذكورة في هذا التقرير أن وجهات نظرهم حول الشركة (أو الشركات) وأوراقهم المالية تم التعبير عنها بدقة.

مسؤولي الاتصال

بريد الكتروني: research@premiere-securities.com

البحوث تليفون: (+202) 37627581

بريد الكتروني: etrade@premiere-securities.com

خدمة العملاء تليفون: (+202) 33330700

فريق عمل البحوث بشركة بريميمير

بريد الكتروني: essam.abdelaleem@premiere-securities.com

عصام عبد العليم مدير إدارة البحوث

قسم التحليل المالي

بريد الكتروني: g.abuhashima@premiere-securities.com

جهد أبو هشيمة محلل استثماري

بريد الكتروني: rehamessam@premiere-securities.com

رهام عصام الدين محلل استثماري