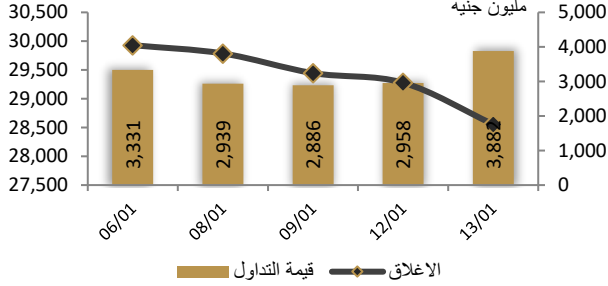


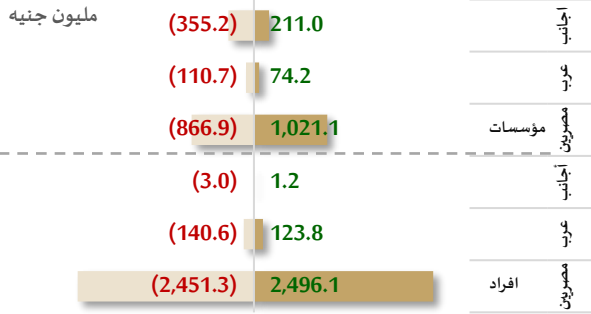
الثلاثاء، 2025/01/14

احصائيات التداول

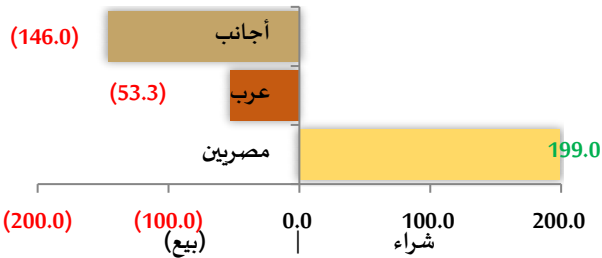
رسم بياني لمؤشر EGX 30 الرئيسي



انواع المستثمرين (مليون جنيه)

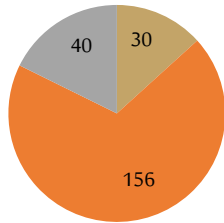


صافي تعاملات المستثمرين (مليون جنيه)



تغيرات الاسهم

- الاسهم التي ارتفع سعرها
- الاسهم التي انخفض سعرها
- الاسهم التي لم يتغير سعرها



مؤشرات السوق المصري

اسم المؤشر	قيمة المؤشر	Δ اليومي	Δ من أول السنة
أي جي اكس 30	28,556.28	-2.46%	-3.98%
أي جي اكس 70	7,996.23	-1.93%	0.18%
أي جي اكس 100	11,012.22	-1.88%	-1.83%
مؤشر تميز	9,941.38	-1.97%	0.54%
مؤشر سريعة 33	3,007.64	-2.52%	-2.55%

أعلى 5 أسهم من حيث الارتفاع في السعر

السهم	سعر الإغلاق (ج)	التغير (%)
شيني	10.93	10.52
اسمنت طرة	63.70	7.06
المالية والصناعية المصرية	161.90	4.08
أذكو	143.99	3.29
الوادي	0.84	3.06

أعلى 5 أسهم من حيث الإنخفاض في السعر

السهم	سعر الإغلاق (ج)	التغير (%)
جولدن تكس	26.73	-13.07
السعودية المصرية للاستثمار والتمويل	70.20	-12.35
العربية لاستصلاح الاراضي	67.02	-11.99
المؤشر	3.15	-9.74
المصرية للدواجن	5.40	-9.40

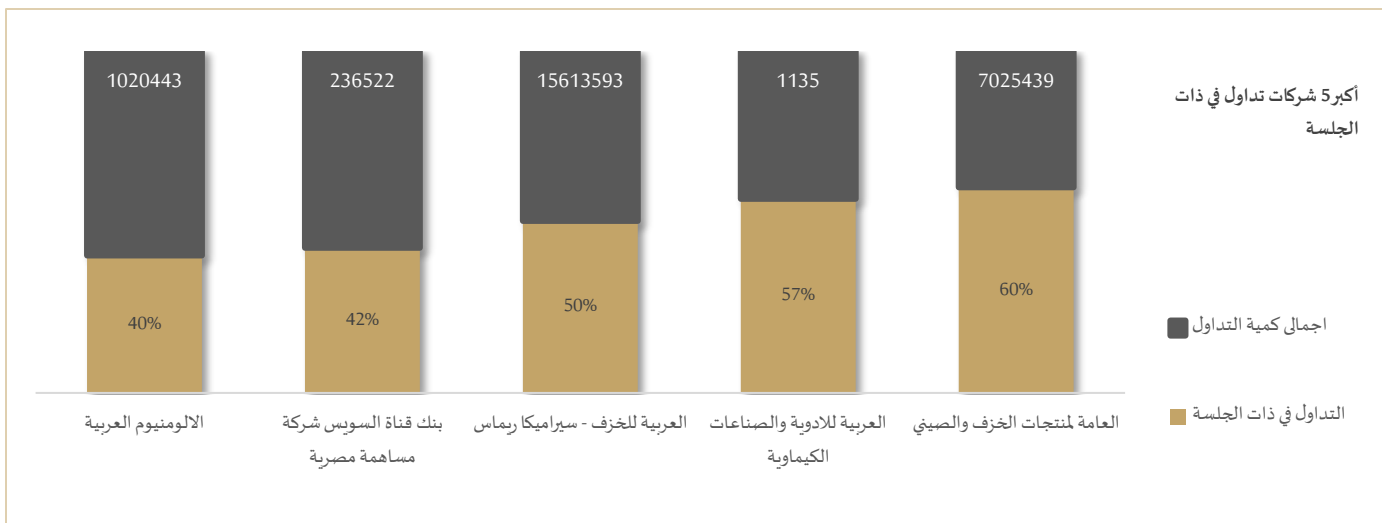
أكبر 5 أسهم من حيث قيمة التداول

السهم	ق. التداول (ج)	سعر الإغلاق
البنك التجاري الدولي	395,817,056	73.70
حديد عز	295,212,576	120.69
هيرمس	181,746,51	19.26
ابوقير للاسمدة	172,211,12	51.50
بالم هيلز	97,906,232	6.52

تابع احصائيات التداول

أكبر خمس قطاعات من حيث قيمة التداول اليومي			
اسم القطاع	قيمة المؤشر	التغير اليومي %	قيمة تداول القطاع (جنيه)
موارد أساسية	3,145.0	0.5	831,307,746
العقارات	2,893.0	-2.9	570,561,448
خدمات مالية	1,353.3	-2.1	564,116,931
البنوك	2,525.8	-1.4	451,724,992
أغذية و مشروبات وتبغ	2,087.9	-0.9	243,153,735

أكبر 5 أسهم من حيث كمية التداول		
السهم	ك. التداول (سهم)	سعر الإغلاق
اوراسكوم للاستثمار القابضة	87,879,325	0.50
اوراسكوم المالية القابضة	70,841,495	0.42
المصريين للاستثمار	54,101,290	0.22
ليفنت سلاب مصر	42,391,380	0.34
العربية للاستثمارات	33,277,936	0.50



تابع احصائيات التداول

مؤشرات السلع				
التغير (%)	السعر السابق	الإغلاق	Energy	مؤشرات الطاقة
2.4%	76.57	78.428	Crude OilUSD/Bbl	النفط الخام USD/Bbl
0.9%	79.76	80.454	BrentUSD/Bbl	برنت USD/Bbl
-4.3%	3.989	3.8179	Natural gasUSD/MMBtu	الغاز الطبيعي دولار/مليون وحدة حرارية بريطانية
1.0%	2.0734	2.0939	GasolineUSD/Gal	البنزين دولار أمريكي/جالون
-1.1%	115.75	114.5	CoalUSD/T	الفحم USD/T
التغير (%)	السعر السابق	الإغلاق	Metals	مؤشرات المعادن
-0.6%	2685.61	2668.84	GoldUSD/t.oz	الذهب USD/t.oz
-2.4%	30.375	29.64	SilverUSD/t.oz	الفضة USD/t.oz
-0.1%	4.314	4.31	CopperUSD/Lbs	النحاس دولار أمريكي/رطل
2.5%	3138	3216	SteelCNY/T	ستيل CNY/T
0.9%	75700	76350	LithiumCNY/T	ليثيوم CNY/T
-2.0%	977.1	957.7	PlatinumUSD/t.oz	البلاتين USD/t.oz
0.6%	98.09	98.72	Iron OreUSD/T	خام الحديد USD/T
0.1%	2571.5	2575	AluminumUSD/T	الألومنيوم USD/T
0.7%	350.5	353	UreaUSD/T	اليوريا USD/T
0.5%	8400	8443	PolyethyleneCNY/T	البولي إيثيلين CNY/T
0.3%	7280	7300	PolypropyleneCNY/T	مادة البولي بروبيلين CNY/T
التغير (%)	السعر السابق	الإغلاق	Agriculture	مؤشرات الزراعة
3.9%	1014.5	1054.16	SoybeansUSD/Bu	فول الصويا دولار أمريكي/بو
2.7%	4393	4510	Palm OilMYR/T	زيت النخيل MYR/T
1.0%	1.87	1.8879	CheeseUSD/Lbs	الجبن دولار أمريكي/رطل
0.8%	20.19	20.35	MilkUSD/CWT	الحليب USD/CWT
0.2%	324.93	325.56	CoffeeUSD/Lbs	القهوة دولار أمريكي/رطل
-1.8%	19.21	18.87	SugarUSD/Lbs	السكر دولار أمريكي/رطل
3.5%	10562.51	10929.2	CocoaUSD/T	الكاكاو USD/T
-2.6%	494.4	481.36	Orange JuiceUSD/Lbs	عصير البرتقال دولار أمريكي/رطل
2.5%	530.5	543.59	WheatUSD/Bu	القمح دولار أمريكي/بو

مؤشرات الأسواق العالمية والعربية			
التغير (%)	القيمة	المؤشر	المؤشرات العربية
%0.13-	12110	TASI	السعودية
%0.08	5233	ADI	ابوظبي
%0.76-	7044	MARKET-IXP	الكويت
%0.17-	1970	BSEX	البحرين
%1.01-	10338	GENERAL	قطر
%0.23	15913	MASI	المغرب
%0.04	9928	TUN20	تونس
التغير (%)	القيمة	المؤشر	المؤشرات العالمية
%0.86+	42,319.60	Dow Jones	أمريكا
%0.16+	5,838.60	S&P 500	أمريكا
%0.38-	19,099.97	NASDAQ	أمريكا
%0.41-	20,176.11	FTSE 100	لندن
%0.29-	8,254.00	DAX	ألمانيا
%1.92-	39,067.50	Nikkei 225	اليابان
%0.86+	42,319.60	الأوقية	الذهب (دولار)
%0.16+	5,838.60	البرميل	خام برنت (دولار)
أسعار العملات مقابل الجنيه المصري			
العملة	شراء	بيع	Δ اليومي بالجنيه
دولار أمريكي	50.464	50.564	-0.054
يورو	51.438	51.550	-0.316
جنيه إسترليني	61.071	61.217	-0.591
فرنك سويسري	55.037	55.170	-0.074
100 ين ياباني	32.065	32.130	0.033
ريال سعودي	13.442	13.470	-0.013
دينار كويتي	163.323	163.726	-0.284
درهم اماراتي	13.738	13.767	-0.015
اليوان الصيني	6.883	6.896	-0.007

متابعة اسعر الذهب يوميا							
اسعار الذهب من البورصة المصرية							
العيار	السعر السابق			السعر الحالي			متوسط التغير
	العرض	الطلب	المتوسط	العرض	الطلب	المتوسط	(%)
عيار 24	4,377	4,326	4,352	4,335	4,280	4,308	-1.01%
الاسعار المحلية للذهب بالجنيه - شعبة الذهب المصرية							
العيار	السعر السابق (دولار)	سعر اليوم (دولار)	التغير %				
عيار 21	3,790	3,750	-1.06%				
عيار 24 - (99.9)	4,331	4,286	-1.05%				
عيار 18	3,249	3,214	-1.06%				
عيار 14	2,527	2,500	-1.07%				
الجنيه الذهب	30,320	30,000	-1.06%				
اسعار الذهب عالميا بالدولار - المجلس العالمي للذهب							
العيار	السعر السابق (دولار)	سعر اليوم (دولار)	التغير %				
سعر الأوقية - 99.9	2,688	2,666	-0.82%				
سعر الجرام - 99.9	86	86	-0.82%				
السعر الضمني للدولار من واقع سعر الذهب المحلي مقابل العالمي							
سعر الدولار الضمني	السعر السابق	سعر اليوم	التغير %				
سعر الدولار الضمني	50.11	50.00	-0.24%				

* أوقية الذهب تساوي 31.1 جرام

* الذهب المحلي عيار 24 هو الذهب النقي بنسبة 99.9

صناديق استثمار زيموت

اسم الصندوق	العملة	الفئة	كود رويترز	كود بلومبرج	الشراء	الإسترداد	سعر الوثيقة سابقا	سعر الوثيقة اليوم	التغير %
جولد-az	جنيه	المعادن النفيسة	-	-	الإثنين الي الخميس	الإثنين الي الخميس	15.42	15.32	-0.64%
استحقاق - 2027 بالدولار	USD	الدخل الثابت	68687094	TARGET27 EY	مغلق	شهريا	10.25	10.25	0.00%
استحقاق - 2025 بالجنيه	جنيه	الدخل الثابت	68687095	TARGET25 EY	مغلق	شهريا	12.80	12.80	0.00%
فرص	جنيه	الأسهم	68659742	AZFORAS EY	يومية	يومية	29.38	29.12	-0.86%
ادخار	جنيه	الدخل الثابت	68659741	AZDKHAR EY	يومية	يومية	16.89	16.90	0.04%

أوراسكوم المالية توافق على عرض "كليفر هولدينج" للاستحواذ على تابعتها كليفر لتطوير الإلكترونيات

وافق مجلس إدارة شركة أوراسكوم المالية القابضة في اجتماعه الأحد الماضي على العرض المقدم من شركة كليفر هولدينج - المملوكة لعائلة ساويرس - للاستحواذ على كامل حصة الشركة البالغة 98.99% في شركتها التابعة كليفر لتطوير الإلكترونيات والمدفوعات الإلكترونية - المملوكة للعائلة أيضا - مقابل 11 جنهما للسهم الواحد في صفقة بلغت قيمتها الإجمالية 657.7 مليون جنيه، وفقا لما ذكرته الشركة في إفصاح تلقته البورصة المصرية أمس.

ويأتي العرض الذي تقدمت به الشركة في نوفمبر الماضي في إطار التزام شركة بي إنفستمنتس ببيع حصة أوراسكوم المالية القابضة في كليفر لتطوير الإلكترونيات خلال عام من الاستحواذ على حصة 68.9% من أسهم أوراسكوم المالية من خلال مبادلة الأسهم العام الماضي. المصدر: انتربرايز

138.15 جنيه القيمة العادلة لسهم حديد عز

أعلنت شركة حديد عز أن دراسة القيمة العادلة التي أجراها المستشار المالي المستقل شركة بي دي أو كيز للاستشارات المالية حددت سعر سهم الشركة عند 138.15 جنيه، بحسب الإفصاح المرسل إلى البورصة المصرية أمس.

يأتي هذا بعد أن وافقت الهيئة العامة للرقابة المالية الشهر الماضي على بدء حديد عز في إجراءات الشطب الاختياري لأسهمها من البورصة المصرية. ويمكن للمساهمين المعارضين بيع أسهمهم للشركة بأعلى سعر إقفال للسهم خلال الشهر السابق لقرار مجلس الإدارة البالغ 118.98 جنيه، أو متوسط أسعار الإقفال خلال الثلاثة أشهر السابقة لتاريخ صدور قرار الشطب البالغ 108.19 جنيه أو من خلال تحديد القيمة العادلة للسهم عبر مستشار مالي مستقل معتمد من هيئة الرقابة المالية. المصدر: انتربرايز

تستعد وزارة المالية لإصدار وثيقة جديدة لسياسات الدين العام بنهاية مارس المقبل

على أن تتضمن خطط الوزارة للدين العام المحلي والأجنبي وطروحات الدين المتنوعة، بما في ذلك إصدار السندات الخضراء والصكوك والسندات الدولية، الأمر الذي يجعل الأمور واضحة أمام المستثمرين فيما يخص خطط الطروحات الدولية وخطط العودة إلى أسواق الديون الدولية لجذب مستثمرين جدد.

ستركز الوثيقة الجديدة أيضا على إطالة آجال الدين العام من خلال تنوع أدوات الدين واستهداف خفض الدين العام، مع الحفاظ على مستوى الدين الخارجي لأجهزة الموازنة عند 79.1 مليار دولار بنهاية سبتمبر الماضي، بانخفاض أكثر من 3 مليارات دولار. وستعمل الحكومة على خفض الدين بنحو مليار إلى ملياري دولار على المدى المتوسط، مما سيحدث تحسنا تدريجيا إلى جانب إطالة آجال الدين وخفض فاتورة خدمته، حسبما قال المصدر.

إعداد موازنة شاملة لثلاث سنوات مالية -

تعمل الحكومة حاليا على موازنتين بشكل متزامن، أولهما إعداد موازنة العام المالي 2025/2026، والثاني إعداد موازنة شاملة لمدة ثلاث سنوات بسقف مالي للإنفاق لا يمكن تجاوزه إلا في أضيق الحدود.

ما السبب؟ تفسح هذه الخطوة المجال أمام الحكومة لوضع سياسات أكثر استدامة مع وضع حدود مالية دقيقة تستهدف خفض الدين العام الحكومي، حسبما قال المصدر. سيساعد ذلك أيضا في وضع رؤية شاملة للاستثمارات العامة بما يتوافق مع خطة التنمية الاقتصادية الشاملة التي تستهدفها وزارة التخطيط، كما سيساعد الحكومة في تحقيق رؤيتها لتنمية الموارد العامة وتقليص العجز المتوقع والإيرادات المتوقعة بما في ذلك الحسابات الخاصة وما يمكن استخدامه من أرصدها في تخفيف العبء على الموازنة العامة.

سقف مالي لكل وزارة: قال المصدر إنه سيجري وضع سقف مالي للاستخدامات الخاصة بكل وزارة وحجم إنفاقها الكلي، والذي سيعتمد من مجلس الوزراء. ولكن في المقابل سيمنح ذلك الفرصة لإدارة كل جهة لإنفاقها ومخصصاتها في ضوء هذا السقف من خلال التبديل بين الأبواب المختلفة أو المشروعات بمرونة أكثر طالما لن تتخطى السقف المحدد.

أيضا - ستتولى وزارة الاستثمار وضع تقدير فعلى لاستخدامات النقد الأجنبي خلال الفترة الحالية من خلال لقاءات مع شركات القطاع الخاص والجهات الحكومية وقطاع الأعمال العام، لوضع إطار الإنفاق الدولي في ضوء الدين العام ومدفوعات الفوائد والواردات السلعية من خلال بيانات وزارات المالية والتخطيط والتنمية الاقتصادية والتعاون الدولي.

الخطوة التالية: ستبدأ وزارة المالية الشهر المقبل في التحقق من المستجندات والأسقف المالية الخاصة بالجهات، كما ستقوم بمناقشة أية تعديلات جوهرية على المستجندات ومن ثم إعداد موازنة سنوية والتقدم بها إلى مجلس النواب في ضوء الخطط الاقتصادية العامة السابق مناقشتها. المصدر: انتربرايز

حققت إصدارات السندات في الأسواق الناشئة مستوى قياسيا بلغ 57.5 مليار دولار منذ بداية عام 2025

بزيادة 28.9% على أساس سنوي، من 44.6 مليار دولار في الفترة ذاتها من العام الماضي، حسبما أوردت نقلا عن بيانات مورجان ستانلي. وفي الوقت الذي يسارع فيه المقترضون إلى تأمين العائدات قبل تصيب دونالد ترامب رئيسا للولايات المتحدة، يحذر المحللون من أن الشهية المتزايدة على الاقتراض قد تحول اتجاه السوق.

بالأرقام: جاءت السعودية من بين أكبر مصدري السندات، بعد أن باعت سندات بقيمة 12 مليار دولار الأسبوع الماضي، بينما باعت المكسيك وتشيلي سندات بقيمة 8.5 مليار دولار و3 مليارات دولار على الترتيب. وتراوحت علاوة إصدارات السندات بين 0 و10 نقاط أساس في المتوسط فوق سندات الخزنة الأمريكية، فيما عادت السندات المقومة باليورو بقوة. وأشارت الوكالة إلى أن جهات الاقتراض السيادية، كالسعودية وإندونيسيا، تتجه للتقليل من العوائد المرتفعة من خلال تفضيل آجال الاستحقاق الأقصر على السندات التقليدية التي تبلغ آجالها 30 عاما.

الدوافع: هذه القفزة في حجم الاقتراض تأتي مدفوعة بالمخاوف من تقلبات الأسواق قبيل بدء الولاية الثانية لترامب، وعدم اليقين بشأن خطط الاحتياطي الفيدرالي تجاه أسعار الفائدة، والمخاوف بشأن التضخم، حسبما نقلت رويترز عن ستيفان فايلر كبير محللي أسواق رأس المال في جيه بي مورجان لمنطقة وسط وشرق أوروبا والشرق الأوسط وأفريقيا. كما تتعرض الأسواق الناشئة لضغوط من الديون قصيرة الأجل بقيمة 500 مليار دولار والتي أصدرت خلال جائحة كوفيد، والتي يستحق سدادها هذا العام.

توقعات باستمرار الزخم: من المتوقع أن تشهد إصدارات ديون أخرى بقيمة 30 مليار دولار قبل 20 يناير، بحسب فايلر. كما يرى مات دوهرتي من بنك بي إن بي باريس إن هذا الاتجاه قد يستمر خلال النصف الأول من 2025، والذي يمكن أن تشهد خلاله "الجزء الأكبر من إصدارات سندات بقيمة 200 مليار دولار من منطقة وسط وشرق أوروبا والشرق الأوسط وأفريقيا". المصدر: رويترز

إجراءات الشركات

التعاملات الداخلية لجلسة تداول يوم 12 يناير 2025

اسم الشركة	الوظيفة	الصفقة	الكمية	الاعلاق (جنيه)
المصرية لنظم التعليم الحديثة	مجموعة مرتبطة	شراء	95308	0.357
العربية للمحاسب	مازن بن محمد	شراء	1085204	4
العربية للمحاسب	أحمد ماجد فؤاد	بيع	853000	4
ليفيت سلاب مصر	سماح سليمان السيد	شراء	4705000	0.355
مستشفى الزهراء الدولي	مساهم رئيسي	بيع	15222	8.45
المصرية للمنتجات السياحية	مجلس الإدارة	بيع	6175	5.05
المصرية للمنتجات السياحية	مجموعة مرتبطة	شراء	9861	5.05
مجموعة طلعت مصطفى القابضة	مجلس الإدارة	شراء	500000	51.8
بالم هيلز لتعمير	مساهم رئيسي	بيع	88969	6.83
مينا للإستثمار السياحي والعقارى	مجموعة مرتبطة	شراء	20000	4.23
مينا للإستثمار السياحي والعقارى	مجموعة مرتبطة	بيع	275471	4.23
مينا للإستثمار السياحي والعقارى	مجموعة مرتبطة	شراء	50000	4.23
ابن سينا فارما	إدارة الشركة	شراء	25000	6.62
العربية لحليج الأقطان	مجلس الإدارة	شراء	33300	8
العربية لحليج الأقطان	مجموعة مرتبطة	شراء	147850	8
العربية لحليج الأقطان	مجلس الإدارة	شراء	570000	8
العربية لحليج الأقطان	مجلس الإدارة	شراء	242879	8
الأسكندرية للغزل والنسيج	مجلس الإدارة	شراء	10000	9.14
النصر لتصنيع الحاصلات الزراعية	مجلس الإدارة	شراء	1990	26.3
ليفيت سلاب مصر	مجلس الإدارة	شراء	7000000	0.355
المشروعات الصناعية والهندسية	مجموعة مرتبطة	شراء	3790213	0.255
أطلس للإستثمار والصناعات الغذائية	مجموعة مرتبطة	شراء	1000000	1.18
الأهرام للطباعة والتغليف	محمود حسن جاب الله	بيع	300000	12.64

جدول توزيعات الاسهم المجانية

أسم الشركة	التوزيع	تاريخ نهاية الحق	تاريخ التوزيع
بنك قناة السويس	0.3 سهم مجاني لكل سهم أصلي	202-01-14	2025-01-15

الكوبونات

أسم الشركة	قيمة التوزيع النقدي	تاريخ نهاية الحق	تاريخ التوزيع
أوراسكوم كونستراكتيون بي ال سي	11.200068 جنيه للسهم	2025-01-08	2025-01-15
العامة للصوامع	القسط الثاني 2.00 جنيه للسهم	2024-12-16	2025-01-16
المهندس للتأمين	القسط الأول 0.1785714285 جنيه	2025-01-15	2025-01-20
الدلتا للسكر	القسط الثاني 2.50 جنيه للسهم	2024-12-23	2025-01-22
الدلتا للتأمين	القسط الثاني قيمته 1 جنيه	2024-01-27	2025-01-23
المهندس للتأمين	القسط الثاني 0.2142857 جنيه	2025-01-15	2025-04-24

الجمعيات العمومية

التاريخ	اسم الشركة	نوع الجمعية	العنوان
2025-01-14	الشرق الأوسط لصناعة الزجاج	غير عادية	إستخدام وسائل الإتصال الحديثة
2025-01-14	الدولية للمحاصيل الزراعية	غير عادية	مقر الشركة - 79 شارع الجيش - المنصورة أو من خلال وسائل الإتصال
2025-01-15	فرتيكا للصناعة والتجارة	عادية/غير عادية	جمعية سيدات مصر - 20 شارع ابو بكر الصديق - مصر الجديدة
2025-01-15	العربية لإدارة وتطوير الأصول	عادية	مقر الشركة - 28 شارع طلعت حرب - القاهرة
2025-01-16	مينافارم للأدوية والصناعات الكيماوية	غير عادية	القطعة 15-16-4 المنطقة الصناعية - مدينة العاشر من رمضان - الشرقية
2025-01-18	حديد عز	غير عادية	المبنى الإداري - مصنع مدينة السادات - محافظة المنوفية
2025-01-19	مصر للأسواق الحرة	غير عادية	17 ش الجمهورية - عابدين - القاهرة بإستخدام وسائل الإتصال
2025-01-21	أوراسكوم المالية القابضة	غير العادية	وسائل الإتصال الحديثة بإستخدام تقنية الكونفرانس كول
2025-01-28	حديد عز	غير عادية	المبنى الإداري - مصنع مدينة السادات - محافظة المنوفية
2025-01-28	الزيوت المستخلصة ومنتجاتها	عادية/غير عادية	نادى ضباط الحرس الجمهورى - أول شارع الطيران - عمارة رقم 1 - عمارات العبور
2025-01-30	بلتون القابضة	غير عادية	بمقر الشركة عبر تقنية الأتصال والتصويت عن بعد

اخلاء المسؤولية

يستند هذا التقرير إلى المعلومات المتاحة للجمهور. لا يُقصد بهذا التقرير توصية بشراء أو بيع، كما لا يعتبر عرض شراء أو بيع الأوراق المالية المذكورة فيه. لقد تم إعداد المعلومات والآراء الواردة في هذا التقرير من قبل إدارة أبحاث شركة بريمير من مصادر يعتقد أنها موثوق فيها في وقت نشرها. لا تتحمل شركة بريمير أية مسؤولية قانونية أو مسؤولية عن الخسائر أو الأضرار الناتجة عن استخدام هذا المنشور أو محتوياته. يحق لشركة بريمير تغيير الآراء الواردة في هذا التقرير دون إشعار مسبق.

يحتوي هذا التقرير البحثي (بما في ذلك جميع الملاحق) على معلومات يُقصد نقلها فقط إلى المستقبلين المقصودين، إذا لم يكن القارئ أو المتلقي لهذا التقرير البحثي هو المتلقي المقصود، يرجى إخطار بريمير على الفور، ويجب مسح هذا التقرير البحثي دون الاحتفاظ بأي جزء بأي شكل من الأشكال. إن الاستخدام غير المصرح به لهذا التقرير البحثي أو نشره أو توزيعه أو إعادة إنتاجه من قبل أي شخص بخلاف المتلقي المقصود محظور تمامًا.

يؤكد محلل/محللو الأبحاث الذين يغطون الشركة (أو الشركات) المذكورة في هذا التقرير أن وجهات نظرهم حول الشركة (أو الشركات) وأوراقهم المالية تم التعبير عنها بدقة.

مسؤولي الاتصال

بريد الكتروني: research@premiere-securities.com

البحوث تليفون: (+202) 37627581

بريد الكتروني: etrade@premiere-securities.com

خدمة العملاء تليفون: (+202) 33330700

فريق عمل البحوث بشركة بريمير

بريد الكتروني: essam.abdelaleem@premiere-securities.com

عصام عبد العليم مدير إدارة البحوث

قسم التحليل المالي

بريد الكتروني: g.abuhashima@premiere-securities.com

جهد أبو هشيمة محلل استثماري

بريد الكتروني: rehamessam@premiere-securities.com

رهام عصام الدين محلل استثماري