

الأحد، 2025/01/12

احصائيات التداول

مؤشرات السوق المصري

اسم المؤشر	قيمة المؤشر	Δ اليومي	Δ من أول السنة
أي جي اكس 30	29,444.65	-1.15%	-1.00%
أي جي اكس 70	8,303.17	-0.01%	0.18%
أي جي اكس 100	11,376.82	-0.25%	1.42%
مؤشر تميز	10,361.25	-1.61%	4.79%
مؤشر شريعة 33	3,097.34	-0.74%	0.36%

أعلى 5 أسهم من حيث الارتفاع في السعر

السهم	سعر الإغلاق (ج)	التغير (%)
السعودية المصرية للاستثمار والتمويل	78.09	19.99
جولدن تكس	30.28	19.97
الاسماعيلية للدواجن	10.13	11.93
المؤشر	3.24	9.83
المصرية للدواجن	4.97	7.81

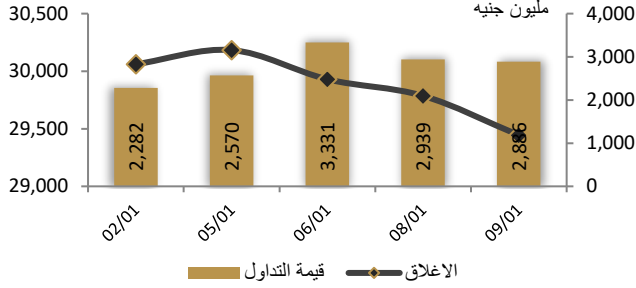
أعلى 5 أسهم من حيث الإنخفاض في السعر

السهم	سعر الإغلاق (ج)	التغير (%)
وفاق شركة صندوق استثمار المصريين للاستثمار العقاري	9.60	11.52-
مستشفى الزهراء	8.45	7.14-
العامه لاستصلاح الأراضي	56.32	6.91-
ايجيفرت	95.06	6.78-
اكتوبر فارما	103.00	5.63-

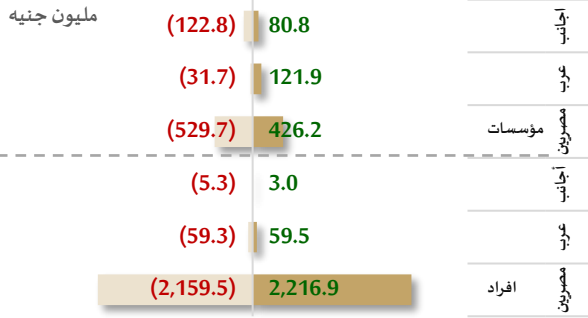
أكبر 5 أسهم من حيث قيمة التداول

السهم	ق. التداول (ج)	سعر الإغلاق
حديد عز	195,731,888	117.81
القلعة	98,156,648	2.56
بالم هيلز	94,047,296	7.01
دايس	78,290,104	2.37
عتاقة	75,962,360	5.48

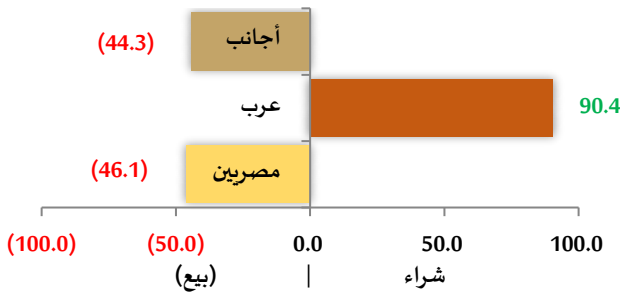
رسم بياني لمؤشر EGX 30 الرئيسي



انواع المستثمرين (مليون جنيه)

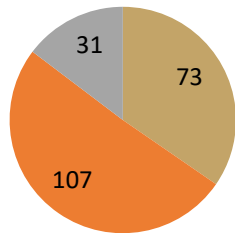


صافي تعاملات المستثمرين (مليون جنيه)



تغيرات الاسهم

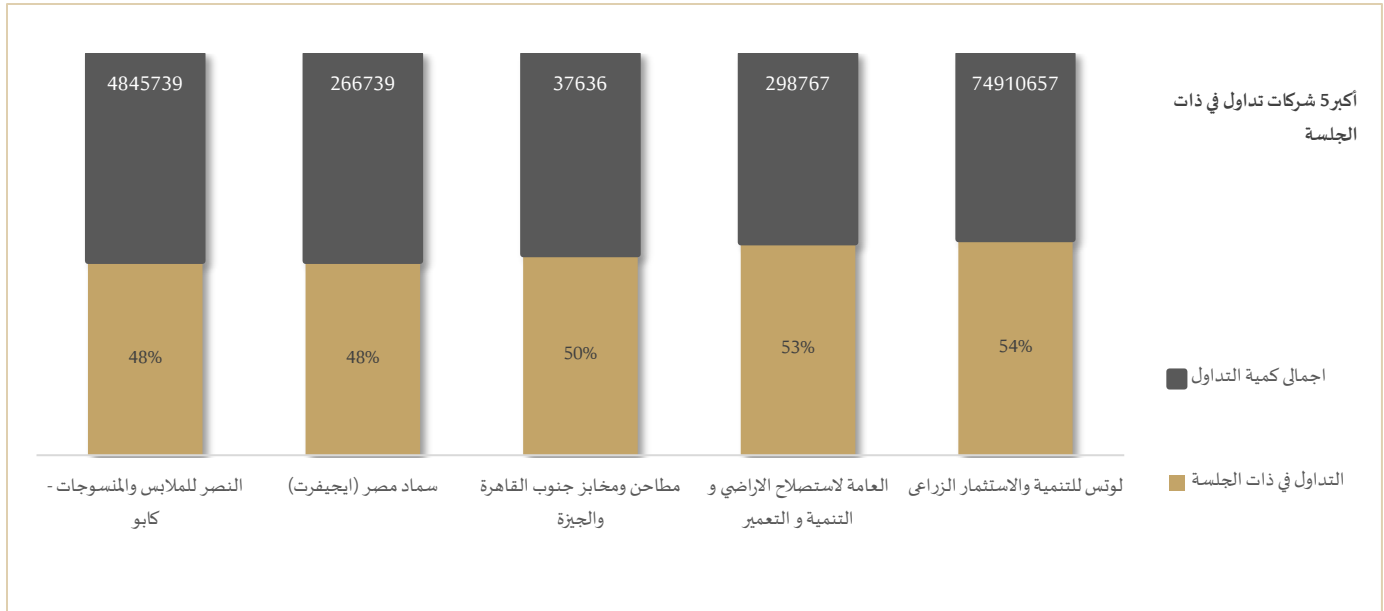
- الاسهم التي ارتفع سعرها
- الاسهم التي انخفض سعرها



## تابع احصائيات التداول

أكبر خمس قطاعات من حيث قيمة التداول اليومي			
اسم القطاع	قيمة المؤشر	التغير اليومي %	قيمة تداول القطاع (جنيه)
العقارات	3,031.1	-1.2	582,410,020
موارد أساسية	3,065.4	0.5	473,913,084
خدمات مالية	1,403.7	-0.2	396,533,781
أغذية و مشروبات وتبغ	2,097.8	0.4	291,796,612
رعاية صحية وأدوية	1,246.9	-1.0	147,697,777

أكبر 5 أسهم من حيث كمية التداول		
السهم	ك. التداول (سهم)	سعر الإغلاق
اوراسكوم المالية القابضة	171,281,154	0.43
اوراسكوم للاستثمار القابضة	64,424,780	0.54
العربية للاستثمارات	60,615,071	0.53
أطلس	39,843,834	1.25
القلعة	39,061,991	2.56



تابع احصائيات التداول

مؤشرات السلع				
التغير (%)	السعر السابق	الإغلاق	Energy	مؤشرات الطاقة
3.5%	73.96	76.57	Crude OilUSD/Bbl	النفط الخام USD/Bbl
4.2%	76.51	79.76	BrentUSD/Bbl	برنت USD/Bbl
18.9%	3.354	3.989	Natural gasUSD/MMBtu	الغاز الطبيعي دولار/مليون وحدة حرارية بريطانية
0.8%	2.0569	2.0734	GasolineUSD/Gal	البنزين دولار أمريكي/جالون
-7.1%	124.6	115.75	CoalUSD/T	الفحم USD/T
التغير (%)	السعر السابق	الإغلاق	Metals	مؤشرات المعادن
1.8%	2638.28	2685.	GoldUSD/t.oz	الذهب USD/t.oz
2.6%	29.608	30.375	SilverUSD/t.oz	الفضة USD/t.oz
6.8%	4.0395	4.314	CopperUSD/Lbs	النحاس دولار أمريكي/رطل
-3.6%	3254	3138	SteelCNY/T	ستيل CNY/T
1.1%	74900	75700	LithiumCNY/T	ليثيوم CNY/T
4.8%	932.2	977.1	PlatinumUSD/t.oz	البلاتين USD/t.oz
-1.4%	99.44	98.09	Iron OreUSD/T	خام الحديد USD/T
3.0%	2496	2571.5	AluminumUSD/T	الألومنيوم USD/T
4.0%	337	350.5	UreaUSD/T	اليوريا USD/T
التغير (%)	السعر السابق	الإغلاق	Agriculture	مؤشرات الزراعة
%3.4	981	1014	SoybeansUSd/Bu	فول الصويا دولار أمريكي/بو
%0.4	4374	4393	Palm OilMYR/T	زيت النخيل MYR/T
%2.6-	1.919	1.87	CheeseUSD/Lbs	الجبن دولار أمريكي/رطل
%1.3-	20.45	20.19	MilkUSD/CWT	الحليب USD/CWT
%1.7	319	324	CoffeeUSd/Lbs	القهوة دولار أمريكي/رطل
%2.1-	16.62	19.21	SugarUSd/Lbs	السكر دولار أمريكي/رطل
%8.7-	11564	10562	CocoaUSD/T	الكاكاو USD/T
%2.3-	505.95	494.4	Orange JuiceUSD/Lbs	عصير البرتقال دولار أمريكي/رطل

مؤشرات الأسواق العالمية والعربية			
التغير (%)	القيمة	المؤشر	المؤشرات العربية
%0.31	12125.35	TASI	السعودية
%1.35	5228.32	ADI	ابوظبي
%4.28	7097.87	MARKET-IXP	الكويت
%0.63-	1973.48	BSEX	البحرين
%1.21-	10442.76	GENERAL	قطر
%7.46	15875.76	MASI	المغرب
%0.29-	9924.49	TUN20	تونس
التغير (%)	القيمة	المؤشر	المؤشرات العالمية
%1.63-	42,540.29	Dow Jones	أمريكا
%1.54-	5,890.40	S&P 500	أمريكا
%1.63-	19,315.11	NASDAQ	أمريكا
%0.50-	20,400.52	FTSE 100	لندن
%0.86-	8,326.32	DAX	ألمانيا
%1.04-	39,465.50	Nikkei 225	اليابان
%1.63-	42,540.29	الأوقية	الذهب (دولار)
%1.54-	5,890.40	البرميل	خام برنت (دولار)
أسعار العملات مقابل الجنيه			
العملة	شراء	بيع	Δ اليومي بالجنيه
دولار أمريكي	50.520	50.620	-0.030
يورو	52.030	52.143	0.017
جنيه إسترليني	62.048	62.196	-0.295
فرنك سويسري	55.407	55.541	0.015
100 ين ياباني	32.027	32.101	0.148
ريال سعودي	13.458	13.485	-0.008
دينار كويتي	163.796	164.200	-0.077
درهم اماراتي	13.753	13.783	-0.008
اليوان الصيني	6.890	6.904	-0.005

متابعة اسعر الذهب يوميا

اسعار الذهب من البورصة المصرية

متوسط التغير	السعر الحالي			السعر السابق			العيار
	المتوسط	الطلب	العرض	المتوسط	الطلب	العرض	
(%)							عيار 24
0.02%	4,316	4,293	4,340	4,316	4,291	4,340	

الاسعار المحلية للذهب بالجنيه - شعبة الذهب المصرية

التغير %	سعر اليوم (دولار)	السعر السابق (دولار)	العيار
1.74%	3,790	3,725	عيار 21
1.74%	4,331	4,257	عيار 24 - (99.9)
1.75%	3,249	3,193	عيار 18
1.76%	2,527	2,483	عيار 14
1.74%	30,320	29,800	الجنيه الذهب

اسعار الذهب عالميا بالدولار - المجلس العالمي للذهب

التغير %	سعر اليوم (دولار)	السعر السابق (دولار)	العيار
1.01%	2,689	2,662	سعر الأوقية - 99.9
1.02%	86	86	سعر الجرام - 99.9

السعر الضمني للدولار من واقع سعر الذهب المحلي مقابل العالمي

التغير %	سعر اليوم	السعر السابق	سعر الدولار الضمني
0.72%	50.09	49.73	

\* أوقية الذهب تساوي 31.1 جرام

\* الذهب المحلي عيار 24 هو الذهب النقي بنسبة 99.9

صناديق استثمار لزي موت

اسم الصندوق	العملة	الفئة	كود رويترز	كود بلومبرج	الشراء	الإسترداد	سعر الوثيقة سابقا	سعر الوثيقة اليوم	التغير %
جولد-az	جنيه	المعادن النفيسة	-	-	الإثنين الي الخميس	الإثنين الي الخميس	15.26	15.29	0.19%
استحقاق - 2027 بالدولار	USD	الدخل الثابت	68687094	TARGET27 EY	مغلق	شهريا	10.25	10.25	0.00%
استحقاق - 2025 بالجنيه	جنيه	الدخل الثابت	68687095	TARGET25 EY	مغلق	شهريا	12.80	12.80	0.00%
فرص	جنيه	الأسهم	68659742	AZFORAS EY	يومية	يومية	29.81	29.38	-1.46%
ادخار	جنيه	الدخل الثابت	68659741	AZDKHAR EY	يومية	يومية	16.87	16.89	0.16%

### تستعد شركة عقارية "ضخمة" من القطاع الخاص لإدراج أسهمها في البورصة المصرية هذا الشهر

وفق ما كشف عنه رئيس البورصة أحمد الشيخ في مقابلة مع موقع اقتصاد الشرق، دون أن يفصح عن هوية الشركة. البورصة المصرية تستعد أيضا لإطلاق مؤشرين جديدين، بما في ذلك مؤشر للاستدامة منتصف العام الجاري، ومؤشر آخر يجمع بين الاستدامة والشريعة خلال النصف الأول، وفق ما قاله الشيخ.

البورصة قد تستقبل أيضا ثلاث شركات ذات غرض استحواذ جديدة قريبا، والتي تستعد حاليا لتقديم طلبات القيد إلى الهيئة العامة للرقابة المالية. وتسير هذه الشركات على خطى شركة كاتليست بارتنز ميديل إيست، التابعة لشركة الاستثمار المؤثر كاتليست بارتنز، والتي أصبحت أول شركة ذات غرض استحواذ تتداول في البورصة المصرية في نوفمبر الماضي. المصدر: انتربرايز

### سوشيال إمباكت تعدل عرضها للاستحواذ على سيرا للتعليم

عدلت شركة سوشيال إمباكت كابيتال، المساهم الرئيسي في شركة سيرا للتعليم، عرض الشراء الإجباري للاستحواذ على ما يصل إلى 100% من أسهم سيرا للتعليم، إذ عرضت الشركة المدعومة من صندوق الاستثمارات العامة السعودي سعر 15.5 جنيه للسهم الواحد، ارتفاعا من 15 جنيها في السابق، وفقا لبيان (بي دي إف) صادر عن الهيئة العامة للرقابة المالية.

يأتي ذلك بعد أن حددت دراسة القيمة العادلة قيمة الشركة عند 10.5 مليار جنيه أو ما يعادل 17.95 جنيه للسهم الواحد، وفق ما أعلنته شركة بي دي أو كيز للاستشارات المالية، المستشار المالي المستقل المعين من جانب سيرا للتعليم.

المزيد من التعديلات في عرض الشراء الإجباري المقدم من سوشيال إمباكت: تضمنت التعديلات أيضا إلغاء بند ينص على الشطب الاختياري لأسهم سيرا للتعليم من البورصة المصرية خلال عامين من تنفيذ صفقة الاستحواذ، مع تخفيض عرض الشراء للاستحواذ على ما يصل إلى 38.78% إضافية من أسهم الشركة — نحو 226 مليون سهم وفقا لحساباتنا — في خطوة من شأنها أن ترفع حصتها في الشركة إلى 90% بدلا من 100% بالعرض السابق.

السعر النهائي: السعر المعدل للسهم والسعر المستهدف الجديد يخفضان القيمة الإجمالية للصفقة إلى 3.5 مليار جنيه وفقا لحساباتنا، من 4.26 مليار جنيه في السابق.

كانت الهيئة العامة للرقابة المالية وافقت الشهر الماضي على عرض الشراء الإجباري المقدم من سوشيال إمباكت كابيتال للاستحواذ على ما يصل إلى 48.78% إضافية من شركة سيرا للتعليم.

المستشارون: يقدم مكتب معتوق بسيوني وحناوي الاستشارات القانونية لمقدم العرض، فيما ستولى إي إف جي هيرميس الدولية للمسمرة في الأوراق المالية دور السمسار المنفذ للصفقة. المصدر: انتربرايز

### السويدي للصناعات الهندسية تفوز بأعمال البنية التحتية لمشروع بوكا

وقعت شركة إم بي جي للتطوير العقاري عقدا مع شركة السويدي للصناعات الهندسية لتنفيذ شبكات البنية التحتية لمشروعها التابع "بوكا" في العاصمة الإدارية الجديدة، وبموجب العقد الموقع، ستنفذ شركة السويدي للصناعات الهندسية أعمال مقاولات البنية التحتية للمشروع، بما في ذلك شبكات الصرف الصحي والمياه وصرف مياه الأمطار والري والحرائق والكهرباء. ولم يحو البيان أي تفاصيل حول قيمة العقد. المصدر: انتربرايز

## الحكومة تستعد لإطلاق حزمة حماية اجتماعية جديدة

ستتضمن حزمة الحماية الاجتماعية الجديدة التي أعلن عنها رئيس مجلس الوزراء مصطفى مدبولي في مؤتمره الصحفي الأسبوعي الأخير زيادات في الحد الأدنى للأجور، وحد الإعفاء من ضريبة الدخل، وزيادة المعاشات، من المتوقع إقرار الحزمة، التي تهدف إلى دعم الفئات الأكثر احتياجاً في البلاد، بحلول شهر مارس أو بعد تلقي توجيهات من الرئاسة. فيما يلي الإجراءات التي يمكن أن تضمها الحزمة الجديدة:

#1- جولة جديدة من زيادة الأجور: تخطط الحكومة لرفع الحد الأدنى للأجور للعاملين بالدولة والهيئات الاقتصادية. رغم أن الحكومة لم تستقر بعد على حجم الزيادة، رجحت مصادر إنتربرايز أن تكون في نطاق 1000 جنيه ليصل الحد الأدنى إلى 7000 جنيه، مع إجراء تعديلات على شرائح الدخل الأخرى. كانت آخر مرة رفعت فيها الحكومة الحد الأدنى للأجور في القطاع العام في أوائل العام الماضي، بزيادة بلغت 50% ليصل إلى 6000 جنيه كجزء من حزمة دعم اجتماعي أوسع نطاقاً بقيمة 180 مليار جنيه. وارتفع الحد الأدنى للأجور في القطاع الخاص أيضاً بنسبة 71% إلى 6 آلاف جنيه مصري العام الماضي، ليتماشى مع نظيره في القطاع العام.

#2- رفع حد الإعفاء من الضريبة على الدخل: تدرس وزارة المالية رفع حد الإعفاء من الضريبة على الدخل إلى 65 ألف جنيه — مقابل 60 ألفاً سابقاً — مع الإبقاء على الشرائح الضريبية الأخرى دون تغيير، وفقاً لما قاله أحد المصادر لإنتربرايز.

#3- توسيع قاعدة المستفيدين من "تكافل وكرامة": تعزم الحكومة زيادة عدد المستفيدين من برنامج الحماية الاجتماعية "تكافل وكرامة". ومن المتوقع أن تضيق الحكومة ما بين 300 ألف إلى 500 ألف أسرة جديدة إلى قاعدة المستفيدين من البرنامج، مع منح الأولوية للفئات الأكثر احتياجاً.

#4- وزيادة للمعاشات: ستشمل الحزمة أيضاً زيادة بنسبة 15% في قيمة المعاشات التي تصرف لنحو 13 مليون شخص.

لكن، كم تبلغ التكلفة الإجمالية للحزمة؟ لم تتحدد بعد القيمة الإجمالية للمبلغ الذي ستتحمله الحكومة من تطبيق هذه الحزمة، ولكن الرقم قيد الدراسة وستعرضه وزارة المالية قريباً على مجلس الوزراء. سيناريو العام الماضي؟ شهد العام الماضي أيضاً في بدايته الإعلان عن حزمة حماية اجتماعية ضخمة تضمنت رفع الأجور وزيادة المعاشات التقاعدية ورفع حد الإعفاء من ضريبة الدخل للتخفيف من آثار الأزمة الاقتصادية على المواطنين.

أيضاً - التحول تجريبياً من الدعم العيني إلى الدعم النقدي يلوح في الأفق، إذ تتطلع الحكومة إلى إطلاق المرحلة الأولى من تطبيق الدعم النقدي بدلاً من العيني بشكل تجريبي في أربع محافظات بداية من العام المالي المقبل، قبل تعميمه لاحقاً على باقي المحافظات، بحسب مصادرنا. هذه الخطوة تنتظر مقترحات جلسات الحوار الوطني والبيانات اللازمة من وزارة التموين التي ستساعد السلطات على تحديد قيمة الدعم النقدي الذي سيجري صرفه. المصدر: إنتربرايز

## التضخم يتراجع إلى أدنى مستوى له منذ عامين

انخفض معدل التضخم السنوي في المدن المصرية إلى 24.1% في ديسمبر، من 25.5% في نوفمبر، وفقاً للبيانات الرسمية الصادرة عن الجهاز المركزي للتعبئة العامة والإحصاء الصادرة يوم الخميس. وتعد قراءة التضخم لشهر ديسمبر الأدنى في البلاد منذ ديسمبر 2022 عندما سجل 21.3%، فيما كان بداية لاتجاه تصاعدي بدأ حالياً فقط في التباطؤ. وواصل معدل التضخم الشهري في المدن التباطؤ أيضاً، إذ انخفض بمقدار 0.3 نقطة مئوية خلال الشهر إلى 0.2%.

لكن، ما السبب؟ انخفض تضخم أسعار المواد الغذائية والمشروبات — أكبر مكون في سلة السلع والخدمات المستخدمة لحساب التضخم الرئيسي — بمقدار 4.3 نقطة مئوية في ديسمبر ليسجل 20.3% على أساس سنوي. أما على أساس شهري، انخفضت أسعار المواد الغذائية والمشروبات بنسبة 1.5%، مسجلة ثاني شهر من التراجع بعد انخفاضها بنسبة 1.9% في نوفمبر.

انخفض معدل التضخم الأساسي السنوي — الذي يستبعد العناصر المتقلبة مثل الغذاء والوقود — بمقدار 0.5 نقطة مئوية من 23.7% في نوفمبر إلى 23.2% في ديسمبر، بحسب البنك المركزي المصري. وعلى أساس شهري، ارتفع التضخم الأساسي بمقدار 0.5 نقطة مئوية مسجلاً 0.9% في ديسمبر.

قرر البنك المركزي تمديد مستهدفاته للتضخم إلى 7% (± 2 نقطة مئوية) في المتوسط بنهاية الربع الرابع من 2026، و5% (± 2 نقطة مئوية) في المتوسط بنهاية الربع الرابع من 2028، خلال اجتماع لجنة السياسة النقدية الأخير في محاولة لـ "إتاحة مجال لاستيعاب صدمات الأسعار دون الحاجة للمزيد من التشديد النقدي، وبالتالي تجنب حدوث تباطؤ حاد في النشاط الاقتصادي". كان البنك المركزي يستهدف في السابق معدل تضخم يبلغ 7% (± 2 نقطة مئوية) في المتوسط بنهاية الربع الرابع من 2024، و5% (± 2 نقطة مئوية) في المتوسط بنهاية الربع الرابع من 2026. ربما يكون الأسوأ قد انتهى: هذا التباطؤ قد يشير إلى أن "أسوأ آثار موجة الارتفاعات الأخيرة في أسعار الوقود والكهرباء والسجائر وغيرها من السلع ربما تكون قد انتهت". المصدر: إنتربرايز

## ارتفعت إصدارات أدوات الدخل الثابت العالمية إلى أعلى مستوى لها على الإطلاق خلال العام الماضي

إذ زادت بنسبة 20% على أساس سنوي لتصل إلى 10.7 تريليون دولار، حسبما ذكر تقرير شركة كامكو إنفست الكويتية (بي دي إف) والذي استند إلى بيانات مجموعة بورصة لندن.

وفي منطقة الشرق الأوسط وشمال أفريقيا، وصلت إصدارات السندات إلى أعلى مستوى لها منذ 3 سنوات في العام الماضي، بفضل زيادة إصدارات الشركات. وارتفع إجمالي الإصدارات بنسبة 39.4% على أساس سنوي ليصل إلى 141.1 مليار دولار، وبلغت إصدارات حكومات المنطقة 68.9 مليار دولار، فيما بلغت إصدارات الشركات 72.2 مليار دولار، بزيادة قدرها 77.4% على أساس سنوي. وحازت إصدارات دول مجلس التعاون الخليجي على نصيب الأسد من هذه الإصدارات، إذ مثلت 73% من إجمالي إصدارات منطقة الشرق الأوسط وشمال أفريقيا، ووصلت إلى مستوى قياسي بلغ 103.4 مليار دولار، بزيادة قدرها 70.9% على أساس سنوي.

وتصدرت الإمارات دول المنطقة ودول مجلس التعاون الخليجي من حيث إصدارات السندات، إذ بلغت إصداراتها 49.7 مليار دولار خلال العام، ارتفاعاً من 31.2 مليار دولار في عام 2023، تلتها السعودية التي أصدرت سندات بقيمة 30.8 مليار دولار، ثم قطر التي أصدرت ما قيمته 16.8 مليار دولار من السندات. وكانت السعودية أكبر مصدر لأدوات الدخل الثابت في منطقة دول مجلس التعاون الخليجي بقيمة 84 مليار دولار، تلتها الإمارات بقيمة 61 مليار دولار.

وقفز إجمالي إصدارات السندات السيادية إلى 33.3 مليار دولار في عام 2024، من 20.2 مليار دولار في عام 2023. وفي الوقت نفسه، ارتفعت إصدارات الشركات في دول مجلس التعاون الخليجي إلى 70.1 مليار دولار، من 40.3 مليار دولار في عام 2023.

الصكوك تواصل نموها: بلغت إصدارات الصكوك العالمية أعلى مستوى لها منذ ثلاث سنوات عند 132.5 مليار دولار، بزيادة 9.3% على أساس سنوي، وساهمت دول مجلس التعاون الخليجي بحصة قدرها 82.1 مليار دولار. احتلت السعودية المرتبة الأولى بمبلغ 54.9 مليار دولار، بفضل إصداراتها الحكومية الضخمة، تلتها ماليزيا (25.7 مليار دولار) والإمارات (11.1 مليار دولار).

توقعات بأداء قوي لإصدارات دول مجلس التعاون الخليجي هذا العام: من المتوقع أن تتراجع إصدارات أدوات الدخل الثابت العالمية في ظل ارتفاع العائدات والديون العالمية، إلا أن أسواق دول مجلس التعاون الخليجي قد تشهد انتعاشاً خلال النصف الثاني من العام مع استقرار معدلات التضخم والفائدة. ومن المتوقع أيضاً تنمو الإصدارات الحكومية بفضل المشاريع الكثيرة المخطط لها والجاري تنفيذها، إلى جانب انخفاض أسعار النفط، كما من المتوقع أن تهيمن إصدارات الصكوك، مدفوعة بارتفاع الطلب على التمويل المستدام والأدوات المتوافقة مع معايير الحوكمة البيئية والاجتماعية والمؤسسية. المصدر: انتربرايز

## إجراءات الشركات

التعاملات الداخلية لجلسة تداول يوم 8 يناير 2025

اسم الشركة	الوظيفة	الصفقة	الكمية	الاعلاق (جنيه)
المجموعة المتكاملة للأعمال الهندسية	مساهم رئيسي	شراء	1775100	0.198
فوري	مجموعة مرتبطة	شراء	500000	8.93
أى فاينانس للإستثمارات المالية والرقمية	إدارة الشركة	بيع	8645	18.8
مستشفى كليوبترا	إدارة الشركة	بيع	24000	8.5
راية القابضة للإستثمارات المالية	إدارة الشركة	بيع	1000000	2.89
ميناء للإستثمار السياحي والعقارى	مساهم رئيسي	شراء	617938	4.51
ميناء للإستثمار السياحي والعقارى	مساهم رئيسي	شراء	224809	4.51
ميناء للإستثمار السياحي والعقارى	مساهم رئيسي	بيع	416921	4.51
البنك المصرى الخليجى	نظام الأمانة والتحفيز	شراء	200000	0.27
تعليم لخدمات الإدارة	مجلس الإدارة	بيع	182481	10.2
الخدمات الملاحية والبتروولية - مارديف	إدارة الشركة	شراء	285000	0.352
مصر بنى سوف للأسمنت	مجلس الإدارة	بيع	1500	58
الأهرام للطباعة والتغليف	مجلس الإدارة	بيع	50000	11.47
النصر للملابس والمنسوجات - كابو	مجلس الإدارة	بيع	40000	4.31
النصر للملابس والمنسوجات - كابو	مجموعة مرتبطة	بيع	6200	4.31
الأسكندرية للغزل والنسيج (سبينالكس)	مجلس الإدارة	شراء	12150	9.4
إيديتا للصناعات الغذائية	مجموعة مرتبطة	بيع	2900000	28.01
المشروعات الصناعية والهندسية	مجموعة مرتبطة	بيع	1867500	0.259
أطلس للإستثمار والصناعات الغذائية	مجموعة مرتبطة	بيع	1500000	1.24



جدول توزيعات الاسهم المجانية

أسم الشركة	التوزيع	تاريخ نهاية الحق	تاريخ التوزيع
بنك قناة السويس	0.3 سهم مجاني لكل سهم أصلي	202-01-14	2025-01-15

الكوبونات

أسم الشركة	قيمة التوزيع النقدي	تاريخ نهاية الحق	تاريخ التوزيع
العربية للإسمنت	1.585 جنيه للسهم	2025-01-06	2025-01-12
أوراسكوم كونستراكتيون بي ال سي	11.200068 جنيه للسهم	2025-01-08	2025-01-15
العامة للصوامع	القسط الثاني 2.00 جنيه للسهم	2024-12-16	2025-01-16
المهندس للتأمين	القسط الأول 0.1785714285 جنيه	2025-01-15	2025-01-20
الدلتا للسكر	القسط الثاني 2.50 جنيه للسهم	2024-12-23	2025-01-22
الدلتا للتأمين	القسط الثاني قيمته 1 جنيه	2024-01-27	2025-01-23
المهندس للتأمين	القسط الثاني 0.2142857 جنيه	2025-01-15	2025-04-24

الجمعيات العمومية

التاريخ	اسم الشركة	نوع الجمعية	العنوان
2025-01-14	الشرق الأوسط لصناعة الزجاج	غير عادية	إستخدام وسائل الإتصال الحديثة
2025-01-14	الدولية للمحاصيل الزراعية	غير عادية	مقر الشركة – 79 شارع الجيش – المنصورة أو من خلال وسائل الإتصال
2025-01-15	فرتيكا للصناعة والتجارة	عادية/غير عادية	جمعية سيدات مصر – 20 شارع ابو بكر الصديق – مصر الجديدة
2025-01-15	العربية لإدارة وتطوير الأصول	عادية	مقر الشركة – 28 شارع طلعت حرب – القاهرة
2025-01-16	مينا فارم للأدوية والصناعات الكيماوية	غير عادية	القطعة 15-16-4 المنطقة الصناعية -مدينة العاشر من رمضان- الشرقية
2025-01-18	حديد عز	غير عادية	المبنى الإدارى – مصنع مدينة السادات – محافظة المنوفية
2025-01-19	مصر للأسواق الحرة	غير عادية	17 ش الجمهورية – عابدين – القاهرة بإستخدام وسائل الإتصال
2025-01-21	أوراسكوم المالية القابضة	غير العادية	وسائل الإتصال الحديثة بإستخدام تقنية الكونفرانس كول
2025-01-28	حديد عز	غير عادية	المبنى الإدارى – مصنع مدينة السادات – محافظة المنوفية
2025-01-28	الزيوت المستخلصة ومنتجاتها	عادية/غير عادية	نادى ضباط الحرس الجمهورى - أول شارع الطيران - عمارة رقم 1 -عمارات العبور
2025-01-30	بلتون القابضة	غير عادية	بمقر الشركة عبر تقنية الإتصال والتصويت عن بعد

## اخلاء المسؤولية

يستند هذا التقرير إلى المعلومات المتاحة للجمهور. لا يُقصد بهذا التقرير توصية بشراء أو بيع، كما لا يعتبر عرض شراء أو بيع الأوراق المالية المذكورة فيه. لقد تم إعداد المعلومات والآراء الواردة في هذا التقرير من قبل إدارة أبحاث شركة بريميمير من مصادر يعتقد أنها موثوق فيها في وقت نشرها. لا تتحمل شركة بريميمير أية مسؤولية قانونية أو مسؤولية عن الخسائر أو الأضرار الناتجة عن استخدام هذا المنشور أو محتوياته. يحق لشركة بريميمير تغيير الآراء الواردة في هذا التقرير دون إشعار مسبق.

يحتوي هذا التقرير البحثي (بما في ذلك جميع الملاحق) على معلومات يُقصد نقلها فقط إلى المستقبلين المقصودين، إذا لم يكن القارئ أو المتلقي لهذا التقرير البحثي هو المتلقي المقصود، يرجى إخطار بريميمير على الفور، ويجب مسح هذا التقرير البحثي دون الاحتفاظ بأي جزء بأي شكل من الأشكال. إن الاستخدام غير المصرح به لهذا التقرير البحثي أو نشره أو توزيعه أو إعادة إنتاجه من قبل أي شخص بخلاف المتلقي المقصود محظور تمامًا.

يؤكد محلل/محللو الأبحاث الذين يغطون الشركة (أو الشركات) المذكورة في هذا التقرير أن وجهات نظرهم حول الشركة (أو الشركات) وأوراقهم المالية تم التعبير عنها بدقة.

## مسؤولي الاتصال

بريد الكتروني: [research@premiere-securities.com](mailto:research@premiere-securities.com)

البحوث تليفون: (+202) 37627581

بريد الكتروني: [etrade@premiere-securities.com](mailto:etrade@premiere-securities.com)

خدمة العملاء تليفون: (+202) 33330700

## فريق عمل البحوث بشركة بريميمير

بريد الكتروني: [essam.abdelaleem@premiere-securities.com](mailto:essam.abdelaleem@premiere-securities.com)

عصام عبد العليم مدير إدارة البحوث

## قسم التحليل المالي

بريد الكتروني: [g.abuhashima@premiere-securities.com](mailto:g.abuhashima@premiere-securities.com)

جهد أبو هشيمة محلل استثماري

بريد الكتروني: [rehamessam@premiere-securities.com](mailto:rehamessam@premiere-securities.com)

رهام عصام الدين محلل استثماري