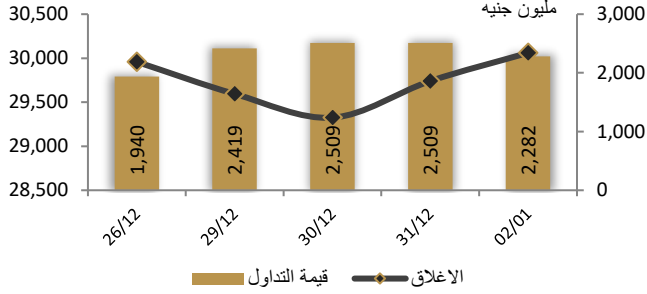
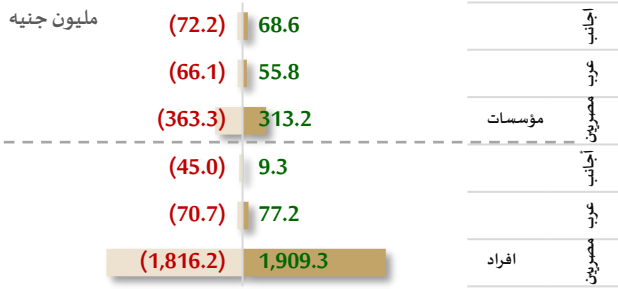


احصائيات التداول

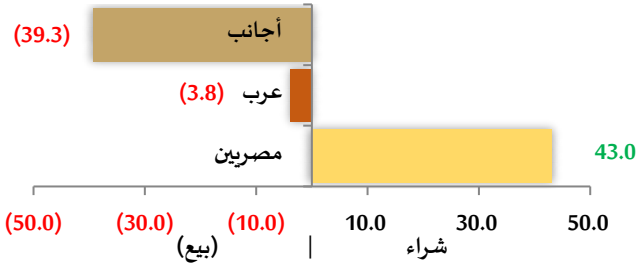
رسم بياني لمؤشر EGX 30 الرئيسي



انواع المستثمرين (مليون جنيه)

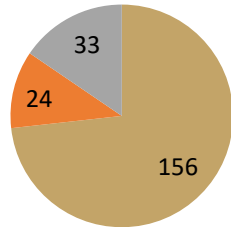


صافي تعاملات المستثمرين (مليون جنيه)



تغيرات الاسهم

- الاسهم التي ارتفع سعرها
- الاسهم التي انخفض سعرها
- الاسهم التي لم يتغير سعرها



مؤشرات السوق المصري

اسم المؤشر	قيمة المؤشر	Δ اليومي	Δ من أول السنة
أي جي اكس 30	30,060.48	1.08%	1.08%
أي جي اكس 70	8,283.41	2.14%	0.18%
أي جي اكس 100	11,217.62	1.79%	1.79%
مؤشر تميز	10,437.90	5.56%	5.56%
مؤشر شريعة 33	3,137.16	1.65%	1.65%

أعلى 5 أسهم من حيث الارتفاع في السعر

السهم	سعر الاغلاق (ج)	التغير (%)
فوديكو	69.79	20.00
مطاحن جنوب القاهرة والجيزة	76.29	19.99
اسمنت سيناء	32.00	15.86
مطاحن شرق الدلتا	250.00	14.64
مطاحن مصر الوسطي	56.90	14.37

أعلى 5 أسهم من حيث الإنخفاض في السعر

السهم	سعر الاغلاق (ج)	التغير (%)
مستشفى الزهراء	8.00	11.11-
ريكاب	6.41	6.01-
الرواد	30.72	4.98-
جولدن كوست	1.10	4.35-
ميناء للاستثمار السياحي	4.16	3.48-

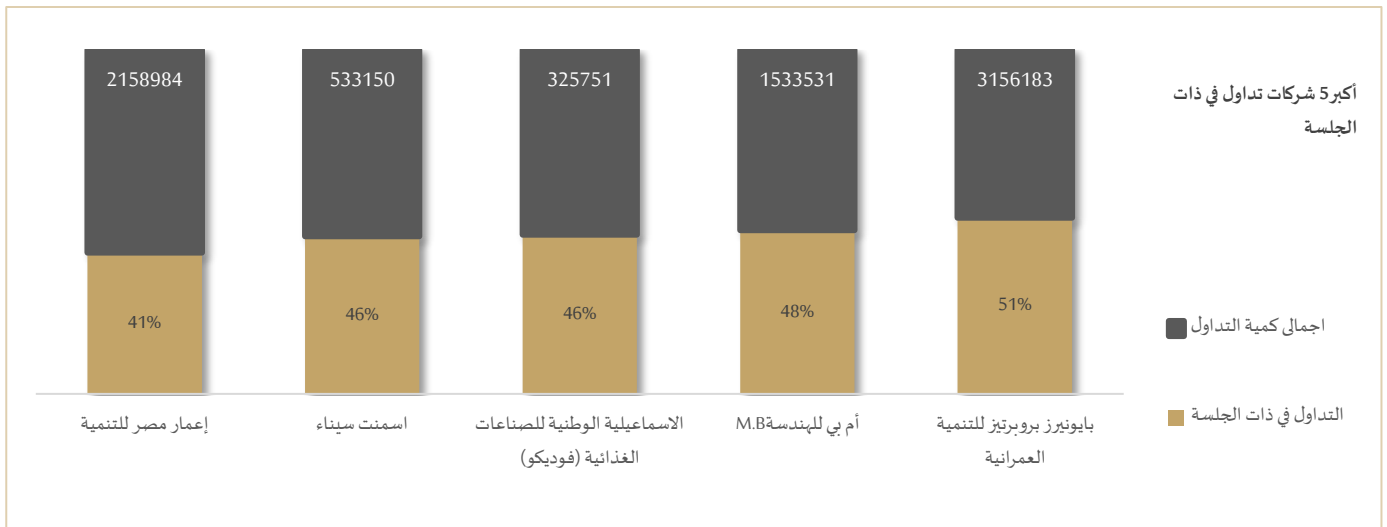
أكبر 5 أسهم من حيث قيمة التداول

السهم	ق. التداول (ج)	سعر الإغلاق
بالم هيلز	165,648,112	6.94
حديد عز	101,303,600	114.52
المصرية للاتصالات	80,225,280	34.59
بلتون المالية القابضة	72,934,808	2.57
البنك التجاري الدولي	66,382,596	79.11

## تابع احصائيات التداول

أكبر خمس قطاعات من حيث قيمة التداول اليومي			
اسم القطاع	قيمة المؤشر	التغير اليومي %	قيمة تداول القطاع (جنيه)
العقارات	3,097.8	1.4	536,033,008
خدمات مالية	1,425.2	2.5	346,484,385
موارد أساسية	3,046.7	1.2	245,208,077
أغذية و مشروبات وتبغ	2,152.6	1.1	154,297,101
البنوك	2,608.3	1.1	129,618,018

أكبر 5 أسهم من حيث كمية التداول		
السهم	ك. التداول (سهم)	سعر الإغلاق
المصريين للاستثمار	86,266,070	0.24
اوراسكوم للاستثمار القابضة	80,016,142	0.56
العربية للاستثمارات	78,471,516	0.56
ليفنت سلاب مصر	49,602,908	0.31
اوراسكوم المالية القابضة	45,359,894	0.39



تابع احصائيات التداول

مؤشرات السلع				
التغير (%)	السعر السابق	الإغلاق	Energy	مؤشرات الطاقة
2.6%	72.054	73.96	Crude OilUSD/Bbl	النفط الخامUSD/Bbl
2.1%	74.94	76.51	BrentUSD/Bbl	برنتUSD/Bbl
-6.3%	3.5812	3.354	Natural gasUSD/MMBtu	الغاز الطبيعي دولار/مليون وحدة حرارية بريطانية
1.9%	2.0192	2.0569	GasolineUSD/Gal	البنزين دولار أمريكي/جالون
-0.5%	125.25	124.6	CoalUSD/T	الفحمUSD/T
التغير (%)	السعر السابق	الإغلاق	Metals	مؤشرات المعادن
0.1%	2635.45	2638	GoldUSD/t.oz	الذهبUSD/t.oz
0.8%	29.373	29.608	SilverUSD/t.oz	الفضةUSD/t.oz
1.1%	3.9962	4.0395	CopperUSD/Lbs	النحاس دولار أمريكي/رطل
-1.7%	3310	3254	SteelCNY/T	ستيلCNY/T
-0.3%	75100	74900	LithiumCNY/T	ليثيومCNY/T
3.5%	900.8	932.2	PlatinumUSD/t.oz	البلاتينUSD/t.oz
-4.0%	103.61	99.44	Iron OreUSD/T	خام الحديدUSD/T
-3.0%	2574	2496	AluminumUSD/T	الألومنيومUSD/T
-0.1%	337.5	337	UreaUSD/T	اليورياUSD/T
التغير (%)	السعر السابق	الإغلاق	Agriculture	مؤشرات الزراعة
-1.7%	998	981	SoybeansUSd/Bu	فول الصويا دولار أمريكي/بو
-0.3%	4389	4371	Palm OilMYR/T	زيت النخيلMYR/T
1.0%	1.899	1.919	CheeseUSD/Lbs	الجبن دولار أمريكي/رطل
0.7%	20.3	20.45	MilkUSD/CWT	الحليبUSD/CWT
-0.4%	320.85	319.63	CoffeeUSD/Lbs	القهوة دولار أمريكي/رطل
1.7%	19.29	19.62	SugarUSd/Lbs	السكر دولار أمريكي/رطل
0.2%	11545	11564	CocoaUSD/T	الكاكاوUSD/T
1.7%	497.5	505.95	Orange JuiceUSD/Lbs	عصير البرتقال دولار أمريكي/رطل

مؤشرات الأسواق العالمية والعربية			
المؤشرات العربية	المؤشر	القيمة	التغير (%)
السعودية	TASI	12102.55	0.13%
ابوظبي	ADI	5126.74	-0.62%
الكويت	MARKET-IXP	6806.66	0.00%
البحرين	BSEX	1979.28	-0.33%
قطر	GENERAL	10543.39	-0.26%
المغرب	MASI	15516.3	5.03%
تونس	TUN20	9893.27	-0.61%
المؤشرات العالمية	المؤشر	القيمة	التغير (%)
أمريكا	Dow Jones	42,782.76	0.80%+
أمريكا	S&P 500	5,949.30	1.26%+
أمريكا	NASDAQ	19,638.66	1.77%+
لندن	FTSE 100	20,031.11	0.59%
ألمانيا	DAX	8,268.97	0.44%
اليابان	Nikkei 225	40,325.78	0.96%
الذهب (دولار)	الأوقية	42,782.76	0.80%+
خام برنت (دولار)	البرميل	5,949.30	1.26%+
أسعار العملات مقابل الجنيه			
العملة	شراء	بيع	Δ اليومي بالجنيه
دولار أمريكي	50.723	50.823	-0.064
يورو	52.391	52.500	-0.470
جنيه إسترليني	63.099	63.244	-0.611
فرنك سويسري	55.880	56.021	-0.191
100 ين ياباني	32.277	32.348	-0.135
ريال سعودي	13.504	13.537	-0.014
دينار كويتي	164.411	164.789	-0.395
درهم اماراتي	13.808	13.838	-0.018
اليوان الصيني	6.949	6.963	-0.009

متابعة اسعر الذهب يوميا

اسعار الذهب من البورصة المصرية

العيار	السعر السابق			السعر الحالي			متوسط التغير (%)
	العرض	الطلب	المتوسط	العرض	الطلب	المتوسط	
عيار 24	4,282	4,237	4,259	4,338	4,292	4,315	1.31%

الاسعار المحلية للذهب بالجنيه - شعبة الذهب المصرية

العيار	السعر السابق (دولار)	سعر اليوم (دولار)	التغير %
عيار 21	3,735	3,760	0.67%
عيار 24 - (99.9)	4,269	4,297	0.67%
عيار 18	3,201	3,223	0.67%
عيار 14	2,490	2,507	0.68%
الجنيه الذهب	29,880	30,080	0.67%

اسعار الذهب عالميا بالدولار - المجلس العالمي للذهب

العيار	السعر السابق (دولار)	سعر اليوم (دولار)	التغير %
سعر الأوقية - 99.9	2,624	2,640	0.60%
سعر الجرام - 99.9	84	85	0.60%

السعر الضمني للدولار من واقع سعر الذهب المحلي مقابل العالمي

سعر الدولار الضمني	السعر السابق	سعر اليوم	التغير %
سعر الدولار الضمني	50.60	50.63	0.06%

\* أوقية الذهب تساوي 31.1 جرام

\* الذهب المحلي عيار 24 هو الذهب النقي بنسبة 99.9

صناديق استثمار ازييموت

اسم الصندوق	العملة	الفئة	كود رويترز	كود بلومبرج	الشراء	الإسترداد	سعر الوثيقة سابقا	سعر الوثيقة اليوم	التغير %
جولد-az	جنيه	المعادن النفيسة	-	-	الإثنين الي الخميس	الإثنين الي الخميس	15.12	15.29	1.15%
استحقاق - 2027 بالدولار	USD	الدخل الثابت	68687094	TARGET27 EY	مغلق	شهريا	10.43	10.43	0.00%
استحقاق - 2025 بالجنيه	جنيه	الدخل الثابت	68687095	TARGET25 EY	مغلق	شهريا	12.76	12.76	-0.01%
فرص	جنيه	الأسهم	68659742	AZFORAS EY	يومية	يومية	28.99	29.44	1.54%
ادخار	جنيه	الدخل الثابت	68659741	AZDKHAR EY	يومية	يومية	16.81	16.83	0.08%

## بلتون تسعى لاقتناص حصة حاكمة في "باوباب"

وقعت شركة بلتون كابيتال التابعة لشركة بلتون القابضة اتفاقية ممارسة خيار البيع مع مساهمي شركة الخدمات المالية الأفريقية باوباب للاستحواذ على حصة حاكمة في الشركة. ومن المنتظر أن تدعم عملية الاستحواذ "استراتيجية بلتون للنمو الإقليمي والتوسع في الأسواق الأفريقية". عن باوباب: تأسست شركة باوباب عام 2005، وهي شركة رائدة في مجال الخدمات المالية في أفريقيا، حيث تقدم حلولاً مالية لأكثر من نصف مليون عميل من أصحاب الشركات الصغيرة والمتوسطة ومتناهية الصغر. وتعمل باوباب في سبع دول أفريقية، وهي السنغال وكوت ديفوار ومدغشقر وبوركينا فاسو ومالي وجمهورية الكونغو الديمقراطية ونيجيريا. التفاصيل "وافق مجلس إدارة بلتون القابضة على قرض مساهم لتمويل عملية الاستحواذ بعد استيفاء كافة الموافقات والإجراءات الرقابية اللازمة والتوقيع على اتفاقية شراء الأسهم". ما قالوه: "تعد هذه خطوة هامة في خطة التوسع الإقليمي في الأسواق الأفريقية والناشئة المستندة على تحليل البيانات والتحول الرقمي. ومن هذا المنطلق نؤكد التزامنا بنمو مستدام ذو تأثير استراتيجي معزز بالخدمات المالية المبتكرة المدعومة بالتكنولوجيا والذكاء الاصطناعي"، وفق ما قالته الرئيسة التنفيذية والعضو المنتدب لشركة بلتون القابضة داليا خورشيد. المصدر: انتربرايز

## وافق مجلس إدارة شركة إعمار مصر للتنمية على زيادة رأس المال من 4.52 مليار جنيه إلى 5.44 مليار جنيه بزيادة 917.59 مليون جنيه

بالقيمة الاسمية البالغة جنماً واحداً للسهم، على أن تخصص كامل أسهم الزيادة إلى شركة البرو نورث كوست لإدارة الممتلكات العقارية، ضمن صفقة الاستحواذ على 674.99 مليون سهم من الأخير عبر مبادلة الأسهم، وفق بيان إفصاح. إن شركة إعمار مصر أنهت تعاقدها مع شركتي سوليد وجاما للمقاولات، في مشروع كايرو جيت بمدينة الشيخ زايد الجديدة غرب القاهرة، بسبب تأخر معدلات التنفيذ، نتيجة عدم الالتزام ببنود التعاقد وصراف فروق الأسعار الناتج عن المتغيرات الاقتصادية بالسوق المصرية، على أن يتم إسناد هذه الأعمال إلى شركات مقاولات أخرى بحجم أعمال ما بين 700 إلى 800 مليون جنيه لكل شركة. المصدر: جريدة الشروق

## رؤية القابضة تستهدف التوسع في السوق السعودية من خلال تأسيس شركة للتمويل الاستهلاكي

دخلت شركة أمان للخدمات المالية غير المصرفية والمدفوعات الرقمية، التابعة لرؤية القابضة، في شراكة استراتيجية مع شركة جرير للتسويق وشركة المنيع، بهدف تأسيس شركة جديدة للتمويل الاستهلاكي في المملكة. ويهدف المشروع إلى توفير حلول تمويلية مبتكرة ومصممة خصيصاً لتلبية احتياجات الأفراد ورؤاد الأعمال في المملكة. المصدر: انتربرايز

## المصرية للاتصالات تتوقع تلقي عروض لبيع محفظة أبراجها مطلع 2025

تخطط شركة المصرية للاتصالات لبيع 2500 برج اتصالات في صفقة تتراوح قيمتها بين 200-250 مليون دولار، وتتوقع الشركة أن تصلها عروضها خلال الشهور الأولى من العام الجاري. المصدر: اقتصاد الشرق

## نما اقتصاد البلاد بنسبة 3.5% على أساس سنوي في الربع الأول من العام المالي 2024/2025

ارتفاعا من 2.7% في الفترة ذاتها من العام المالي الماضي، وفقا لبيان صادر عن وزارة التخطيط. وتمثل هذه البيانات تعافيا من التباطؤ المسجل في نمو الناتج المحلي الإجمالي في الربع الأول من العام المالي 2023/2024، والذي انخفض بشكل حاد من 4.4% في العام السابق وسط رياح اقتصادية عالمية معاكسة وتحديات محلية.

نشاط الصناعات التحويلية غير البترولية يتعافى بفضل التسهيلات الجمركية: ساعدت التسهيلات الخاصة بالإفراج الجمركي عن مدخلات الإنتاج في تعافى نشاط الصناعات التحويلية غير البترولية، والذي شهد نموا بنسبة 7.1% على أساس سنوي في الربع الأول من العام المالي الحالي، مسجلا بذلك نموا للربع الثاني على التوالي. وتشير البيانات الحكومية إلى ارتفاع الإنتاج الصناعي بنسبة 6%، متعافيا من الانكماش المسجل في العام الماضي بنسبة 7.7%، بقيادة القطاعات الموجهة للتصدير مثل الكيماويات والأسمدة والملابس الجاهزة.

تحسن في جميع القطاعات: نمت أيضا قطاعات النقل والتخزين (+15.6%)، والاتصالات وتكنولوجيا المعلومات (+12.2%)، والسياحة (+8.2%)، والكهرباء (+7.4%)، والخدمات الاجتماعية بما في ذلك الصحة والتعليم (+4.5%)، والزراعة (+2.7%).

تراجع إيرادات قناة السويس وإنتاج النفط والغاز: انخفضت إيرادات قناة السويس بنسبة 68.4% على أساس سنوي في الربع الأول من العام المالي الحالي مع تراجع عدد السفن المارة في القناة بسبب التوترات الجيوسياسية، الأمر الذي أدى لضربة قوية لأبرز مصادر الدخل للبلاد. كما عانى قطاع الطاقة أيضا، إذ تقلص نشاط الاستخراجات بنسبة 8.9% على أساس سنوي وسط تراجع إنتاج النفط والغاز.

الاستثمارات الخاصة تنمو.. والاستثمارات العامة تتراجع: ارتفعت الاستثمارات الخاصة بنسبة 30% على أساس سنوي في الربع الأول لتصل إلى 133.1 مليار جنيه، مقارنة بـ 102.3 مليار جنيه في الفترة ذاتها من العام المالي الماضي، على خلفية "تطبيق حوكمة صارمة على الاستثمارات العامة"، بحسب البيان. من ناحية أخرى، تراجعت الاستثمارات العامة بنسبة 60.5% لتصل إلى 57 مليار جنيه من 144.4 مليار جنيه في الربع الأول من العام المالي 2023/2024.

الصورة الأكبر: تتوقع وزارة التخطيط تحقيق نمو بنسبة 4% في العام المالي الحالي 2024/2025، مدعوما بتحسين النشاط الاقتصادي والتدابير التي تطبقها الحكومة لتحفيز نشاط القطاع الخاص. المصدر: انتربرايز

## من أصل حزمة بـ 5 مليارات يورو.. مصر تتلقى تمويلا أوروبا بقيمة مليار يورو

تلقت مصر الشريحة الأولى بقيمة مليار يورو من برنامج الشراكة مع الاتحاد الأوروبي البالغة قيمتها 5 مليارات يورو، حسيما أعلن رئيس الوزراء مصطفى مدبولي في مؤتمره الصحفي الأسبوعي. وجرى إيداع الشريحة الأولى من البرنامج لدى البنك المركزي المصري يوم الجمعة الماضي. كان الاتحاد الأوروبي قد وافق على صرف الحزمة الشهر الماضي، وتهدف إلى "مساندة أجندة الإصلاح في مصر"، وفق ما قالته رئيسة المفوضية الأوروبية أورسولا فون دير لاين حينها.

ستوجه هذه الأموال نحو تخفيف قيود التمويل الخارجي، وكذلك تخفيف احتياجات ميزان المدفوعات وموازنة الحكومة، وتعزيز احتياطيات البلاد من النقد الأجنبي، مما سيعزز بدوره استقرار الاقتصاد الكلي والقدرة التنافسية وتحسين بيئة الأعمال والتحول الأخضر في البلاد.

تمثل هذه الحزمة المرحلة الأولى من مجموعة قروض ميسرة بقيمة خمسة مليارات يورو تمتد حتى عام 2027، وتأتي ضمن حزمة قروض ومنح واستثمارات أوسع من الاتحاد الأوروبي بقيمة 7.4 مليار يورو بمقتضى اتفاقية شراكة استراتيجية شاملة وقعها الجانبان في مارس من العام الماضي. وتعد الاتحاد حينها أيضا بضيخ استثمارات إضافية قيمتها 1.8 مليار يورو ضمن الخطة الاقتصادية والاستثمارية لدول الجوار الجنوبي، إلى جانب 600 مليون يورو كمنح، تتضمن 200 مليون يورو للتعامل مع ملف الهجرة.

كان مدبولي حريصا على تسليط الضوء على استفادة القطاع الخاص من التمويلات الميسرة التي تتلقاها البلاد، حيث شهد حجم التمويل الميسر الموجه للقطاع الخاص قفزة خلال العام الماضي. وقال رئيس الوزراء إن نصيب القطاع الخاص من التمويلات الميسرة التي تلقتها البلاد ارتفع بنحو 45% على أساس سنوي ليصل إلى 4.2 مليار دولار في عام 2024.

القطاع الخاص أكثر مساهمة في الاقتصاد: قفز إجمالي استثمارات القطاع الخاص إلى 63.5% من الاستثمارات الكلية للبلاد في الربع الأول من العام المالي الحالي، مما يعكس نموا حقيقيا بنسبة 30% على أساس سنوي، و"ليس نموا بسبب تقليل الدولة لاستثماراتها". المصدر: انتربرايز

## بعد بداية متراجعة لهذا العام.. وول ستريت تنهي الأسبوع الأول من عام 2025 على ارتفاع

ارتفعت الأسهم الأمريكية يوم الجمعة لتنهي الأسبوع الأول من العام على ارتفاع، إذ أغلقت المؤشرات الثلاثة الرئيسية في المنطقة الخضراء. وشهدت ارتفاعات يوم الجمعة تغير اتجاهات وول ستريت بعد أن انخفضت الأسهم في اليوم السابق — أول يوم تداول في عام 2025 — على خلفية ارتفاع الدولار وتراجع أسهم تسلا بنسبة 6.1% بعد أن أعلنت الشركة عن أول انخفاض في أحجام تسليماتها السنوية.

نهاية سلسلة التراجعات: ارتفع مؤشر ستاندرد أند بورز 500 يوم الجمعة بنسبة 1.3%، مسجلا أكبر مكاسبه منذ 6 نوفمبر — وهو اليوم التالي لفوز دونالد ترامب بالانتخابات الرئاسية الأمريكية. كما أنهت مكاسب المؤشر القياسي يوم الجمعة أيضا خمسة أيام متتالية من الخسائر، والتي تعد أطول سلسلة من الخسائر منذ أبريل، كما حقق مؤشر ناسداك انعكاسا مماثلا لسلسلة الخسائر المتتالية، إذ أغلق مرتفعا بنسبة 1.8% يوم الجمعة، مدعوما بأداء سهم إنفيديا وانتعاش سهم تسلا.

هذا الأسبوع سيكون اختبارا حقيقيا لمدى استمرارية الارتفاعات، إذ يقترب موسم العطلات من نهايته وتبدأ أحجام التداول — التي كانت ضعيفة خلال الأيام القليلة الماضية — في العودة إلى مستوياتها المعتادة، حسبما قال محللون. وجاءت ارتفاعات يوم الجمعة مع "دخول بعض المشترين أخيرا" بعد الضعف الذي شهدته السوق في نهاية العام "وسوق شديدة التشبع في البيع"، ولكننا سنشهد في جلسة التداول غدا عودة "العديد من كبار مديري الأموال إلى عملهم"، حسبما قال كبير المحللين الاستراتيجيين في شركة كارسون جروب لرويترز. ويتوقع المحللون أيضا المزيد من التقلبات في الأسابيع المقبلة مع اقتراب موعد تنصيب ترامب، مع بقاء التساؤلات "حول ما سيأتي على الأرجح من الإدارة الجديدة". المصدر: فايننشال تايمز

## إجراءات الشركات

التعاملات الداخلية لجلسة تداول يوم 31 ديسمبر 2024

اسم الشركة	الوظيفة	الصفقة	الكمية	الاعلاق (جنيه)
بالم هيلز للتعمير	مجلس إدارة	بيع	300000	6.54
مينا للإستثمار السياحي والعقارى	مساهم رئيسى	شراء	3307000	4.31
مينا للإستثمار السياحي والعقارى	مجموعة مرتبطة	بيع	3250000	4.31
مينا للإستثمار السياحي والعقارى	مجموعة مرتبطة	شراء	10000	4.31
مينا للإستثمار السياحي والعقارى	مجموعة مرتبطة	بيع	249932	4.31
بنك قناة السويس	إدارة الشركة	شراء	100	22.55
البنك التجارى الدولى (مصر)	مجموعة مرتبطة	بيع	7000	78.5
البنك التجارى الدولى (مصر)	إدارة الشركة	بيع	1000	78.5
تعليم لخدمات الإدارة	مجلس إدارة	بيع	22945	10.49
ابن سينا فارما	مجموعة مرتبطة	بيع	341000	7
ابن سينا فارما	مجلس إدارة	بيع	150000	7
الأسكندرية للأدوية والصناعات الكيماوية	مجموعة مرتبطة	شراء	917	318.67
النصر للملابس والمنسوجات - كابو	مجموعة مرتبطة	بيع	3800	3.9
الاسكندرية للغزل والنسيج (سبينالكس)	مجلس الإدارة	شراء	9700	9
المشروعات الصناعية والهندسية	مجموعة مرتبطة	شراء	20698873	0.27
المشروعات الصناعية والهندسية	مجلس الإدارة	شراء	14946928	0.27
لوتس للتنمية والإستثمار الزراعى	مجلس الإدارة	بيع	2000000	0.595
لوتس للتنمية والإستثمار الزراعى	مجلس الإدارة	بيع	2000000	0.595
أطلس للإستثمار والصناعات الغذائية	مجموعة مرتبطة	بيع	750000	1.13



جدول توزيعات الاسهم المجانية

أسم الشركة	التوزيع	تاريخ نهاية الحق	تاريخ التوزيع
بنك قناة السويس	0.3 سهم مجاني لكل سهم أصلي	202-01-14	2025-01-15

الكوبونات

أسم الشركة	قيمة التوزيع النقدي	تاريخ نهاية الحق	تاريخ التوزيع
العربية للإسمنت	1.585 جنيه للسهم	2025-01-06	2025-01-12
أوراسكوم كونستراكتيون بي ال سي	11.200068 جنيه للسهم	2025-01-08	2025-01-15
العامة للصوامع	القسط الثاني 2.00 جنيه للسهم	2024-12-16	2025-01-16
المهندس للتأمين	القسط الأول 0.1785714285 جنيه	2025-01-15	2025-01-20
الدلتا للسكر	القسط الثاني 2.50 جنيه للسهم	2024-12-23	2025-01-22
الدلتا للتأمين	القسط الثاني قيمته 1 جنيه	2024-01-27	2025-01-23
المهندس للتأمين	القسط الثاني 0.2142857 جنيه	2025-01-15	2025-04-24

الجمعيات العمومية

التاريخ	اسم الشركة	نوع الجمعية	العنوان
2025-01-09	شارم دريمز للإستثمار السياحي	عادية	فندق شارم دريمز - مدينة شرم الشيخ
2025-01-11	فتنس برايم للإندية الصحية	عادية	المنطقة الثالثة - الحى الأول فيرست - مول البنبان - التجمع الخامس
2025-01-11	الدولية للمحاصيل الزراعية	غير عادية	مقر الشركة - 79 شارع الجيش - المنصورة أو من خلال وسائل الإتصال
2025-01-14	الشرق الأوسط لصناعة الزجاج	غير عادية	إستخدام وسائل الإتصال الحديثة
2025-01-14	الدولية للمحاصيل الزراعية	غير عادية	مقر الشركة - 79 شارع الجيش - المنصورة أو من خلال وسائل الإتصال
2025-01-15	فرتيكا للصناعة والتجارة	عادية/غير عادية	جمعية سيدات مصر - 20 شارع ابو بكر الصديق - مصر الجديدة
2025-01-15	العربية لإدارة وتطوير الأصول	عادية	مقر الشركة - 28 شارع طلعت حرب - القاهرة
2025-01-16	مينافارم للأدوية والصناعات الكيماوية	غير عادية	القطعة 15-16-4 المنطقة الصناعية - مدينة العاشر من رمضان - الشرقية
2025-01-18	حديد عز	غير عادية	المبنى الإدارى - مصنع مدينة السادات - محافظة المنوفية
2025-01-19	مصر للأسواق الحرة	غير عادية	17 ش الجمهورية - عابدين - القاهرة بإستخدام وسائل الإتصال
2025-01-21	أوراسكوم المالية القابضة	غير العادية	وسائل الإتصال الحديثة بإستخدام تقنية الكونفرانس كول
2025-01-28	حديد عز	غير عادية	المبنى الإدارى - مصنع مدينة السادات - محافظة المنوفية
2025-01-28	الزيت المستخلصة ومنتجاتها	عادية/غير عادية	نادى ضباط الحرس الجمهورى - أول شارع الطيران - عمارة رقم 1 - عمارات العبور

## اخلاء المسؤولية

يستند هذا التقرير إلى المعلومات المتاحة للجمهور. لا يُقصد بهذا التقرير توصية بشراء أو بيع، كما لا يعتبر عرض شراء أو بيع الأوراق المالية المذكورة فيه. لقد تم إعداد المعلومات والآراء الواردة في هذا التقرير من قبل إدارة أبحاث شركة بريميمير من مصادر يعتقد أنها موثوق فيها في وقت نشرها. لا تتحمل شركة بريميمير أية مسؤولية قانونية أو مسؤولية عن الخسائر أو الأضرار الناتجة عن استخدام هذا المنشور أو محتوياته. يحق لشركة بريميمير تغيير الآراء الواردة في هذا التقرير دون إشعار مسبق.

يحتوي هذا التقرير البحثي (بما في ذلك جميع الملاحق) على معلومات يُقصد نقلها فقط إلى المستقبلين المقصودين، إذا لم يكن القارئ أو المتلقي لهذا التقرير البحثي هو المتلقي المقصود، يرجى إخطار بريميمير على الفور، ويجب مسح هذا التقرير البحثي دون الاحتفاظ بأي جزء بأي شكل من الأشكال. إن الاستخدام غير المصرح به لهذا التقرير البحثي أو نشره أو توزيعه أو إعادة إنتاجه من قبل أي شخص بخلاف المتلقي المقصود محظور تمامًا.

يؤكد محلل/محللو الأبحاث الذين يغطون الشركة (أو الشركات) المذكورة في هذا التقرير أن وجهات نظرهم حول الشركة (أو الشركات) وأوراقهم المالية تم التعبير عنها بدقة.

## مسؤولي الاتصال

بريد الكتروني: [research@premiere-securities.com](mailto:research@premiere-securities.com)

البحوث تليفون: (+202) 37627581

بريد الكتروني: [etrade@premiere-securities.com](mailto:etrade@premiere-securities.com)

خدمة العملاء تليفون: (+202) 33330700

## فريق عمل البحوث بشركة بريميمير

بريد الكتروني: [essam.abdelaleem@premiere-securities.com](mailto:essam.abdelaleem@premiere-securities.com)

عصام عبد العليم مدير إدارة البحوث

## قسم التحليل المالي

بريد الكتروني: [g.abuhashima@premiere-securities.com](mailto:g.abuhashima@premiere-securities.com)

جهد أبو هشيمة محلل استثماري

بريد الكتروني: [rehamessam@premiere-securities.com](mailto:rehamessam@premiere-securities.com)

رهام عصام الدين محلل استثماري