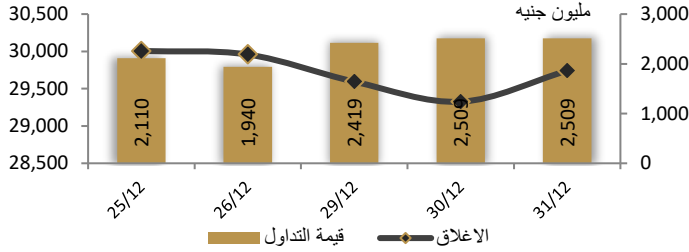



## احصائيات التداول

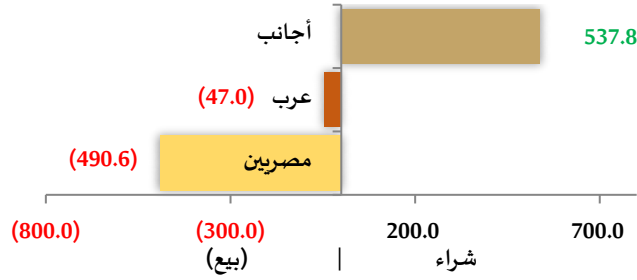
رسم بياني لمؤشر EGX 30 الرئيسي



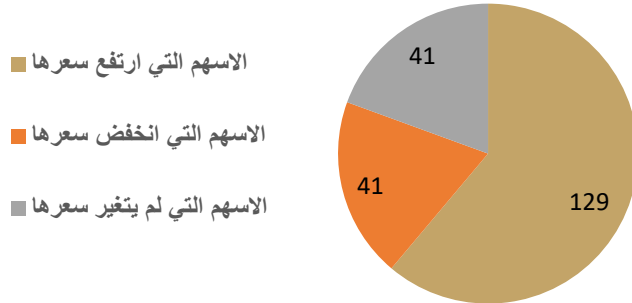
انواع المستثمرين (مليون جنيه)



صافي تعاملات المستثمرين (مليون جنيه)



تغيرات الاسهم



مؤشرات السوق المصري

اسم المؤشر	قيمة المؤشر	Δ	Δ من أول السنة
أي جي اكس 30	29,740.58	1.42%	▲
أي جي اكس 70	8,143.00	2.14%	▲
أي جي اكس 100	11,217.62	2.04%	▲
مؤشر تميز	9,887.83	-1.61%	▼

أعلى 5 أسهم من حيث الارتفاع في السعر

السهم	سعر الاغلاق (ج)	التغير (%)
مطاحن جنوب القاهرة والجيزة	65.00	13.06
أطلس	1.13	13.00
ميناء للاستثمار السياحي	4.31	10.23
القناة للتوكيلات الملاحية	29.50	9.34
المؤشر	3.06	8.90

أعلى 5 أسهم من حيث الإنخفاض في السعر

السهم	سعر الاغلاق (ج)	التغير (%)
النصر لتصنيع الحاصلات	26.92	-4.94
جراند انفستمنت القابضة	10.37	-3.45
رمكو	3.64	-2.67
أصول للوساطة	0.72	-2.56
جولدن تكس	24.50	-2.20


أكبر 5 أسهم من حيث قيمة التداول

السهم	ق. التداول (ج)	سعر الإغلاق
حديد عز	309,358,784	114.90
البنك التجاري الدولي	204,135,920	78.50
بلتون المالية القابضة	138,903,856	2.44
سيدي كرير للبتروكيماويات	117,189,864	19.25
بنك التعمير والاسكان	85,927,608	53.37

تابع احصائيات التداول

أكبر خمس قطاعات من حيث قيمة التداول اليومي			
اسم القطاع	قيمة المؤشر	التغير اليومي %	قيمة تداول القطاع (جنيه)
موارد أساسية	3,009.3	2.5	516,909,218
العقارات	3,022.6	1.7	358,314,487
خدمات مالية	1,391.0	1.9	357,344,048
البنوك	2,581.7	0.2	321,471,750
رعاية صحية وأدوية	1,219.4	1.3	144,814,873

أكبر 5 أسهم من حيث كمية التداول		
السهم	ك. التداول (سهم)	سعر الإغلاق
اوراسكوم للاستثمار القابضة	110,086,992	0.55
المصريين للاستثمار	86,268,056	0.24
اوراسكوم المالية القابضة	69,430,602	0.39
بلتون المالية القابضة	57,214,198	2.44
نهر الخير للتنمية والاستثمار الزراعي	48,770,446	0.57



نظرة علي المؤشرات العالمية

مؤشرات السلع				
التغير (%)	السعر السابق	الإغلاق	Energy	مؤشرات الطاقة
2.1%	70.6	72.054	Crude OilUSD/Bbl	النفط الخام USD/Bbl
1.0%	74.17	74.94	BrentUSD/Bbl	برنت USD/Bbl
5.9%	3.383	3.5812	Natural gasUSD/MMBtu	الغاز الطبيعي دولار/مليون وحدة حرارية بريطانية
3.6%	1.9489	2.0192	GasolineUSD/Gal	البنزين دولار أمريكي/جالون
0.2%	125	125.25	CoalUSD/T	الفحم USD/T

مؤشرات المعادن				
التغير (%)	السعر السابق	الإغلاق	Metals	مؤشرات المعادن
0.6%	2620.56	2635.45	GoldUSD/t. oz	الذهب USD/t.oz
0.1%	29.34	29.373	SilverUSD/t. oz	الفضة USD/t.oz
-2.0%	4.078	3.9962	CopperUSD/Lbs	النحاس دولار أمريكي/رطل
1.3%	3269	3310	SteelCNY/T	ستيل CNY/T
-0.6%	75550	75100	LithiumCNY/T	ليثيوم CNY/T
-2.0%	919.3	900.8	PlatinumUSD/t. oz	البلاتين USD/t.oz
-0.3%	103.9	103.61	Iron OreUSD/T	خام الحديد USD/T
0.5%	2560	2574	AluminumUSD/T	الألومنيوم USD/T
0.0%	337.5	337.5	UreaUSD/T	اليوريا USD/T

مؤشرات الزراعة				
التغير (%)	السعر السابق	الإغلاق	Agriculture	مؤشرات الزراعة
1.9%	980	998.25	SoybeansUSd/Bu	فول الصويا دولار أمريكي/بو
-5.1%	4625	4389	Palm OilMYR/T	زيت النخيل MYR/T
1.0%	1.882	1.8999	CheeseUSD/Lbs	الجبن دولار أمريكي/رطل
8.6%	18.69	20.3	MilkUSD/CWT	الحليب USD/CWT
-0.3%	321.76	320.85	CoffeeUSD/Lbs	القهوة دولار أمريكي/رطل
-0.4%	19.36	19.29	SugarUSD/Lbs	السكر دولار أمريكي/رطل
17.0%	9868.35	11545.41	CocoaUSD/T	الكاكاو USD/T
-1.1%	502.89	497.5	Orange JuiceUSD/Lbs	عصير البرتقال دولار أمريكي/رطل

مؤشرات الأسواق العالمية والعربية				
التغير (%)	القيمة	المؤشر	المؤشرات العربية	السعودية
0.6%	12,100.32	TASI	السعودية	
83.6%	9,419.00	ADI	أبوظبي	
0.6%	6,806.66	MARKET-IXP	الكويت	
0.0%	1,985.91	BSEX	البحرين	
0.8%	10,571.09	GENERAL	قطر	
0.4%	14,773.19	MASI	المغرب	
0.6%	9,953.71	TUN20	تونس	

التغير (%)	القيمة	المؤشر	المؤشرات العالمية	أمريكا
%0.07-	42,779.69	Dow Jones	أمريكا	
%0.43-	5,929.70	S&P 500	أمريكا	
%0.90-	19,563.72	NASDAQ	أمريكا	
%0.38-	19,978.00	FTSE 100	لندن	
%0.64+	8,180.38	DAX	ألمانيا	
%0.96-	40,325.78	Nikkei 225	اليابان	
%0.07-	42,779.69	الأوقية	الذهب (دولار)	
%0.43-	5,929.70	البرميل	خام برنت (دولار)	

أسعار العملات مقابل الجنيه المصري				
العملة	شراء	بيع	Δ اليومي بالجنيه	
دولار أمريكي	50.787	50.887	-0.003	
يورو	52.859	52.973	-0.174	
جنيه إسترليني	63.702	63.863	-0.253	
فرنك سويسري	56.068	56.216	-0.162	
100 ين ياباني	32.414	32.480	0.191	
ريال سعودي	13.520	13.550	-0.007	
دينار كويتي	164.672	165.318	-0.016	
درهم أماراتي	13.826	13.857	-0.001	
اليوان الصيني	6.958	6.971	-0.001	

## متابعة اسعر الذهب يوميا

اسعار الذهب من البورصة المصرية

متوسط التغير (%)	السعر الحالي			السعر السابق			العيار
	المتوسط	الطلب	العرض	المتوسط	الطلب	العرض	
-0.27%	4,259	4,237	4,282	4,271	4,254	4,288	عيار 24

الاسعار المحلية للذهب بالجنيه - شعبة الذهب المصرية

التغير %	سعر اليوم (دولار)	السعر السابق (دولار)	العيار
0.13%	3,735	3,730	عيار 21
0.13%	4,269	4,263	عيار 24 - (99.9)
0.13%	3,201	3,197	عيار 18
0.12%	2,490	2,487	عيار 14
0.13%	29,880	29,840	الجنيه الذهب

اسعار الذهب عالميا بالدولار - المجلس العالمي للذهب

التغير %	سعر اليوم (دولار)	السعر السابق (دولار)	العيار
0.75%	2,624	2,604	سعر الأوقية - 99.9
0.75%	84	84	سعر الجرام - 99.9

السعر الضمني للدولار من واقع سعر الذهب المحلي مقابل العالمي

التغير %	سعر اليوم	السعر السابق	العيار
-0.61%	50.60	50.91	سعر الدولار الضمني

\* أوقية الذهب تساوي 31.1 جرام

\* الذهب المحلي عيار 24 هو الذهب النقي بنسبة 99.9

## صناديق استثمار ازيموت

التغير %	سعر الوثيقة اليوم	سعر الوثيقة سابقا	الإسترداد	الشراء	كود بلومبرج	كود رويترز	الفئة	العملة	اسم الصندوق
0.10%	15.12	15.10	الإثنين الي الخميس	الإثنين الي الخميس	-	-	المعادن النفيسة	جنيه	جولد-az
0.00%	10.43	10.43	شهريا	مغلق	TARGET27 EY	68687094	الدخل الثابت	USD	استحقاق - 2027 بالدولار
0.00%	12.76	12.76	شهريا	مغلق	TARGET25 EY	68687095	الدخل الثابت	جنيه	استحقاق - 2025 بالجنيه
-0.56%	28.99	29.16	يومية	يومية	AZFORAS EY	68659742	الأسهم	جنيه	فرص
0.04%	16.81	16.81	يومية	يومية	AZDKHAR EY	68659741	الدخل الثابت	جنيه	ادخار

### انتهت الشركة المصرية للاتصالات من الترويج لبيع 2500 برج اتصالات تابع لها

ومن المتوقع أن تتلقى عروض الشراء خلال الشهور الأولى من عام 2025، إن الشركة كانت تراجعت عن عملية البيع في وقت سابق رغم تلقيها 4 عروض بسبب عدم ملائمة أي منها، مضيفاً أنها أعادت الطرح بعد استقرار الأوضاع الاقتصادية في البلاد ووسط توقعات بتضاعف عدد العروض.

وقدرت القيمة المتوقعة للأبراج تتراوح بين 200 مليون و250 مليون دولار، وستقوم الشركة بالبت في العروض فور استلامها سعياً لإتمام عملية البيع، من ثم إعادة الاستئجار خلال الربع الأول من 2025. وأشارت المصادر إلى ارتفاع عوائد الشركة من حصتها في شركة فودافون مصر إلى حوالي 2.4 مليار جنيهه خلال عام 2024، مقابل نحو 2.1 مليار جنيهه في العام الماضي، وتدرس كافة الخيارات لتعظيم العوائد والاستفادة من حصتها بما في ذلك بيعها حال تلقي عروض عادلة. المصدر: اقتصاد الشرق

### البورصة توافق على قيد تخفيض رأس المال المصدر والمدفوع لشركة بالم هيلز للتعمير

وافقت لجنة قيد الأوراق المالية في البورصة المصرية على قيد تخفيض رأس المال المصدر والمدفوع لشركة بالم هيلز للتعمير. وأفادت البورصة المصرية في بيان لها اليوم الثلاثاء، أن اللجنة وافقت خلال جلستها المنعقدة بتاريخ 2024\12\31 الموافقة قيد تخفيض رأس المال المصدر والمدفوع لشركة بالم هيلز للتعمير، من 5.88 مليار جنيهه إلى 5.75 مليار جنيهه، بتخفيض قدره 123.36 مليون جنيهه. وأوضحت أن ذلك سيكون عن طريق إعدام أسهم الخزينة البالغ عددها 61.68 مليون سهم، ليصبح رأس المال المصدر والمدفوع بعد التخفيض موزع على 2.879 مليار سهم بقيمة اسمية 2 جنيهه للسهم. المصدر: جريدة حابي

### البورصة توافق على قيد أسهم زيادة رأس المال المصدر والمدفوع لبنك قناة السويس

وافقت لجنة قيد الأوراق المالية في البورصة المصرية، على قيد أسهم زيادة رأس المال المصدر والمدفوع لبنك قناة السويس. وأفادت البورصة في بيان لها، أن الزيادة من 5 مليار جنيهه إلى 6.5 مليار جنيهه بزيادة قدرها 1.5 مليار جنيهه مصري بإصدار 150 مليون سهم بواقع 0.3 سهم مجاني لكل سهم أصلى قبل الزيادة والقيمة الاسمية 10 جنيهه للسهم الواحد. وأوضحت أن الزيادة ممولة من توزيعات الأرباح عن العام المالي المنتهى في 2023/12/31، علماً بأن الحق في التوزيع المجاني بواقع 0.3 سهم مجاني لكل واحد سهم أصلى لمشتري السهم حتى نهاية جلسة تداول يوم الثلاثاء الموافق 2025/01/14. المصدر: جريدة حابي

## الحكومة تعزز تشكيل مجموعات استشارية من القطاع الخاص لتسريع وتيرة الإصلاح

تعزز الحكومة تشكيل مجموعات استشارية تتبع رئيس الوزراء، وستضم رجال أعمال، وخبراء من القطاع الخاص بغرض تسريع وتيرة الإصلاح الاقتصادي. وقال مصطفى مدبولي رئيس مجلس الوزراء، إن المجموعات الاستشارية ستكون متخصصة، في قطاعات السياحة، الصناعة، الصادرات، التنمية العقارية. وأضاف خلال كلمته على هامش المؤتمر الصحفي، أن المجموعات ستجتمع بصورة دورية مع الحكومة والوزراء المعنيين للخروج بتصورات وخطط تنفيذية للفترة المقبلة.

وأوضح، أن المجموعات ستسهم في زيادة تواصل القطاع الخاص مع الحكومة، قائلًا: "أحيانًا تكون لدى رجال الأعمال بعض الأفكار، ولما يفهموا الوضع الحقيقي على الأرض". وأوضح أن التمويلات الميسرة التي وفرتها الدولة ارتفع نصيب القطاع الخاص منها من 2.9 مليار دولار إلى 4.2 مليار دولار. وأشار مدبولي إلى اجتماع نائب رئيس الوزراء للتنمية الصناعية كامل الوزير مع وزير المالية أحمد كجوك للإعلان عن مبادرة جديدة لدعم الصناعة بقيمة 30 مليار جنيه خلال 5 سنوات، والتي تهدف إلى دعم المصانع الجديدة بشراء معدات أو خطوط إنتاج حيث يتحمل المستثمر 15% من سعر الفائدة والباقي ستتحمله الدولة.

وشدد على أهمية الدور الذي يلعبه القطاع الخاص في الاقتصاد، حيث بلغ إجمالي الاستثمارات الخاص في الاقتصاد 63.5% من إجمالي الاستثمارات التي ضخّت خلال الربع الأول، بنسبة نمو 30% عن نفس الفترة من العام الماضي. وأوضح، أن الحكومة ستعلن كل فترة عن إجراءات جديدة لتحسين مناخ الاستثمار من خلال زيادة التحول الرقمي للقضاء تدريجيًا على الإجراءات البيروقراطية.

وأضاف "مدبولي"، أن عام 2024 كان مليئًا بالتحديات الخارجية التي أثرت على مصر وأدت إلى انخفاض إيرادات قناة السويس بنسبة 70%، مؤكدًا أن العام الجاري سيكون عام النهوض على مستوى كل القطاعات. أشار إلى أن الحكومة كانت حريصة على إتمام صندوق النقد الدولي المراجعة الرابعة والتي تمت بنجاح خلال الأسبوع الماضي، كما تمكنت الدولة من الحصول على الشريحة الأولى من برنامج الشراكة مع الاتحاد الأوروبي بقيمة مليار يورو ووصلت إلى البنك المركزي يوم الجمعة الماضية. لفت إلى أن الحكومة تسعى لضبط الأسعار خلال شهر رمضان المقبل، بالتنسيق مع اتحادات الغرف التجارية لضمان استقرارها أطول فترة.

وكشف عن اقتراب الإعلان عن العديد من الاتفاقيات الجديدة بقطاع صناعة السيارات والتي يجري التفاوض عليها مع شركات عالمية، وأشار إلى أن مصر تستهدف جذب 18 مليون سائح في 2025، وهو نفس الرقم الذي كان من الممكن تحقيقه العام الماضي بدلًا من 15.7 مليار دولار لولا الاضطرابات الجيوسياسية بالمنطقة.

وعلق رئيس مجلس الوزراء على قانون المسؤولية الطبية، قائلًا: "القانون يحتوي على مزايا كبيرة، ولكن النقطة الوحيدة التي حدث عليها الجدل هو مسألة إن حدث خطأ جسيم من طبيب، وبعد الاستماع إلى وجهات نظر الأطباء حدث توافق وتعديل في بعض الأمور". قال إن مصر تمكنت من التغلب على التحديات التي واجهتها خلال العام الماضي، من بينها سداد الالتزامات بنحو 39 مليار دولار، وهو ما يؤكد قدرة الدولة على الوفاء بالتزاماتها الخارجية والداخلية. المصدر: ايكونومي بلس

## النفط يرتفع بشكل طفيف مع عودة المستثمرين من العطلات وترقب التعافي في الصين

ارتفعت أسعار النفط بشكل طفيف اليوم الخميس، أول أيام التداول في 2025، حيث يراقب المستثمرون العائدون من العطلات التعافي في اقتصاد الصين والطلب على الوقود بعد تعهد الرئيس شي جين بينغ بتعزيز النمو. وزادت العقود الآجلة لخام برنت 46 سنتاً، أو 0.6%، إلى 75.10 دولار للبرميل بحلول الساعة 0128 بتوقيت جرينتش وذلك بعد إغلاقها مرتفعة 65 سنتاً يوم الثلاثاء، آخر يوم تداول في 2024. وصعدت العقود الآجلة لخام غرب تكساس الوسيط الأمريكي 49 سنتاً، أو 0.7%، إلى 72.21 دولار للبرميل بعد إغلاقها مرتفعة 73 سنتاً في الجلسة السابقة. وقال الرئيس الصيني، اليوم الثلاثاء، في خطابه بمناسبة العام الجديد إن بلاده ستنفذ سياسات أكثر استباقية لتعزيز النمو في 2025. وفي مسح رسمي صدر يوم الثلاثاء، نما نشاط التصنيع في الصين بالكاد في ديسمبر كانون الأول رغم تعافي الخدمات والبناء. وتشير البيانات إلى أن التحفيز السياسي يتسرب إلى بعض القطاعات مع استعداد الصين لمخاطر تجارية جديدة بسبب الرسوم الجمركية التي اقترحتها الرئيس الأمريكي المنتخب دونالد ترامب. المصدر: سي ان بي سي

## صعود أسعار الذهب بداية العام الجديد وسط ترقب لسياسات الفائدة وإدارة ترامب

واصلت أسعار الذهب صعودها اليوم الخميس، مستفيدة من الأداء القوي الذي سجلته خلال العام الماضي، في ظل انتظار المستثمرين مزيداً من الإشارات حول مستقبل أسعار الفائدة في الولايات المتحدة والسياسات التجارية للرئيس الأمريكي المنتخب دونالد ترامب. وارتفع الذهب في المعاملات الفورية بنسبة 0.39% ليصل إلى 2634.15 دولار للأوقية بحلول الساعة 02:55 بتوقيت غرينتش، بينما زادت العقود الآجلة للذهب الأمريكية بنسبة 0.2% إلى 2646.30 دولار للأوقية. وشهد المعدن الأصفر في عام 2024 أداءً مميزاً، محققاً مكاسب بأكثر من 27%، وهو أكبر ارتفاع سنوي منذ عام 2010. وتزامن ذلك مع انخفاض مؤشر الدولار بنسبة 0.1%، مما جعل الذهب المقوم بالدولار أكثر جاذبية لحاملي العملات الأخرى. وقال كايل رودا، محلل الأسواق المالية في "كابيتال دوت كوم": "يبدو أن الذهب يتحرك في نطاق ضيق حالياً، وهو ما يشير عادةً إلى استعداد السوق للانطلاق، وأرجح أن الاتجاه سيكون صعودياً". وأضاف رودا أن الذهب قد يواصل الارتفاع في عام 2025، مدعوماً بالمخاطر الجيوسياسية وارتفاع الديون الحكومية وما يترتب عليها من عجز مالي كبير، ورغم هذه التوقعات، قد تواجه أسعار الذهب ضغطاً من قوة الدولار وتباطؤ خفض أسعار الفائدة. وتنتظر الأسواق محفزات جديدة، تشمل بيانات اقتصادية أمريكية من المقرر إصدارها الأسبوع المقبل، والتي قد تؤثر على توقعات الفائدة للعام الجديد، بجانب سياسات الرسوم الجمركية لإدارة ترامب. وتشير توقعات الأسواق، وفقاً لأداة "فيدووتش" التابعة لشركة "CME"، إلى احتمال بنسبة 88.8% بأن يبقى مجلس الاحتياطي الفيدرالي أسعار الفائدة دون تغيير في يناير، مقابل فرصة بنسبة 11.2% لتخفيضها. بالإضافة إلى الذهب، شهدت المعادن النفيسة الأخرى مكاسب متفاوتة، حيث ارتفعت الفضة بنسبة 1.5% لتصل إلى 29.29 دولار للأوقية، وزاد البلاديوم بنسبة 0.9% مسجلاً 912.26 دولار، وصعد البلاتين بنسبة 0.7% ليبلغ 917.14 دولار. وعلى الرغم من الأداء القوي للفضة في عام 2024، إلا أن البلاتين والبلاديوم سجلاً تراجعاً مقارنة بالسنوات السابقة. المصدر: سي ان بي سي

## إجراءات الشركات

التعاملات الداخلية لجلسة تداول يوم 30 ديسمبر 2024

اسم الشركة	الوظيفة	الصفقة	الكمية	الاغلاق (جنيه)
فورى	مجموعة مرتبطة	شراء	32000	8.43
القاهرة للإسكان والتعمير	مجلس الإدارة	بيع	296000000	1.92
أى فاينانس للإستثمارات	إدارة الشركة	بيع	33500	19
المصرية للمنتجات السياحية	مجموعة مرتبطة	شراء	189475	5.07
مصر للفنادق	مساهم رئيسى	شراء	18348	27.99
العالمية للإستثمار والتنمية	مجلس الإدارة	شراء	606147	3.54
مينا للإستثمار السياحى	مجموعة مرتبطة	شراء	400000	3.91
مينا للإستثمار السياحى	مجموعة مرتبطة	بيع	160068	3.91
الإسكندرية للأدوية	مجموعة مرتبطة	شراء	925	309.24
العربية لحليج الأقطان	مجموعة مرتبطة	شراء	25000	7.87
العربية لحليج الأقطان	مجموعة مرتبطة	شراء	100000	7.87
الأسكندرية للغزل والنسيج	مجلس الإدارة	شراء	972	9.02
المشروعات الصناعية والهندسية	مجلس الإدارة	شراء	9120373	0.248
أطلس للإستثمار	مجموعة مرتبطة	شراء	2000000	1
القاهرة للإسكان والتعمير	مجموعة مرتبطة	بيع	296000000	1.92
القاهرة للإسكان والتعمير	مجموعة مرتبطة	شراء	296000000	1.92



جدول توزيعات الاسهم المجانية

أسم الشركة	التوزيع	تاريخ نهاية الحق	تاريخ التوزيع
بنك قناة السويس	0.3 سهم مجاني لكل سهم أصلى	202-01-14	2025-01-15

الكوبونات

أسم الشركة	قيمة التوزيع النقدي	تاريخ نهاية الحق	تاريخ التوزيع
قناة السويس لتوطين التكنولوجيا	8.750 جنيه للسهم	2024-12-29	2025-01-02
العربية للإسمنت	1.585 جنيه للسهم	2025-01-06	2025-01-12
أوراسكوم كونستراكتيون بي ال سي	11.200068 جنيه للسهم	2025-01-08	2025-01-15
العامة للصوامع	القسط الثاني 2.00 جنيه للسهم	2024-12-16	2025-01-16
المهندس للتأمين	القسط الأول 0.1785714285 جنيه	2025-01-15	2025-01-20
الدلتا للسكر	القسط الثاني 2.50 جنيه للسهم	2024-12-23	2025-01-22
الدلتا للتأمين	القسط الثاني قيمته 1 جنيه	2024-01-27	2025-01-23
المهندس للتأمين	القسط الثاني 0.2142857 جنيه	2025-01-15	2025-04-24

الجمعيات العمومية

التاريخ	اسم الشركة	نوع الجمعية	العنوان
2025-01-04	النصر للملابس والمنسوجات - كابو	عادية	نادى ضباط الشرطة الزهة - طريق المطار - بجوار الأمن المركزى
2025-01-09	شارم دريمز للإستثمار السياحى	عادية	فندق شام دريمز - مدينة شرم الشيخ
2025-01-11	فتنس برايم للإندية الصحية	عادية	المنطقة الثالثة - الحى الأول فيرست - مول البنبان - التجمع الخامس
2025-01-11	الدولية للمحاصيل الزراعية	غير عادية	مقر الشركة - 79 شارع الجيش - المنصورة أو من خلال وسائل الإتصال
2025-01-14	الشرق الأوسط لصناعة الزجاج	غير عادية	إستخدام وسائل الإتصال الحديثة
2025-01-14	الدولية للمحاصيل الزراعية	غير عادية	مقر الشركة - 79 شارع الجيش - المنصورة أو من خلال وسائل الإتصال
2025-01-15	فرتيكا للصناعة والتجارة	عادية/غير عادية	جمعية سيدات مصر - 20 شارع ابو بكر الصديق - مصر الجديدة
2025-01-15	العربية لإدارة وتطوير الأصول	عادية	مقر الشركة - 28 شارع طلعت حرب - القاهرة
2025-01-16	مينا فارم للأدوية	غير عادية	القطعة 15-16-4 المنطقة الصناعية - مدينة العاشر من رمضان - الشرقية
2025-01-18	حديد عز	غير عادية	المبنى الإدارى - مصنع مدينة السادات - محافظة المنوفية
2025-01-19	مصر للأسواق الحرة	غير عادية	17 ش الجمهورية - عابدين - القاهرة بإستخدام وسائل الإتصال
2025-01-21	أوراسكوم المالية القابضة	غير العادية	وسائل الإتصال الحديثة بإستخدام تقنية الكونفرانس كول
2025-01-28	حديد عز	غير عادية	المبنى الإدارى - مصنع مدينة السادات - محافظة المنوفية
2025-01-28	الزيوت المستخلصة ومنتجاتها	عادية/غير عادية	نادى ضباط الحرس الجمهورى - أول شارع الطيران - عمارات العبور

## اخلاء المسؤولية

يستند هذا التقرير إلى المعلومات المتاحة للجمهور. لا يُقصد بهذا التقرير توصية بشراء أو بيع، كما لا يعتبر عرض شراء أو بيع الأوراق المالية المذكورة فيه. لقد تم إعداد المعلومات والآراء الواردة في هذا التقرير من قبل إدارة أبحاث شركة بريميز من مصادر يعتقد أنها موثوق فيها في وقت نشرها. لا تتحمل شركة بريميز أية مسؤولية قانونية أو مسؤولية عن الخسائر أو الأضرار الناتجة عن استخدام هذا المنشور أو محتوياته. يحق لشركة بريميز تغيير الآراء الواردة في هذا التقرير دون إشعار مسبق.

يحتوي هذا التقرير البحثي (بما في ذلك جميع الملاحق) على معلومات يُقصد نقلها فقط إلى المستقبلين المقصودين، إذا لم يكن القارئ أو المتلقي لهذا التقرير البحثي هو المتلقي المقصود، يرجى إخطار بريميز على الفور، ويجب مسح هذا التقرير البحثي دون الاحتفاظ بأي جزء بأي شكل من الأشكال. إن الاستخدام غير المصرح به لهذا التقرير البحثي أو نشره أو توزيعه أو إعادة إنتاجه من قبل أي شخص بخلاف المتلقي المقصود محظور تمامًا.

يؤكد محلل/محللو الأبحاث الذين يغطون الشركة (أو الشركات) المذكورة في هذا التقرير أن وجهات نظرهم حول الشركة (أو الشركات) وأوراقهم المالية تم التعبير عنها بدقة.

### مسؤولي الاتصال

البحوث      تليفون: (+202) 37627581      بريد الكتروني: research@premiere-securities.com  
خدمة العملاء      تليفون: (+202) 33330700      بريد الكتروني: etrade@premiere-securities.com



### فريق عمل البحوث بشركة بريميز

عصام عبد العليم	مدير إدارة البحوث	essam.abdelaleem@premiere-securities.com
قسم التحليل المالي		
جهاد أبو هشيمة	محلل استثماري	g.abuhashima@premiere-securities.com
ريهام عصام الدين	محلل استثماري	rehamessam@premiere-securities.com