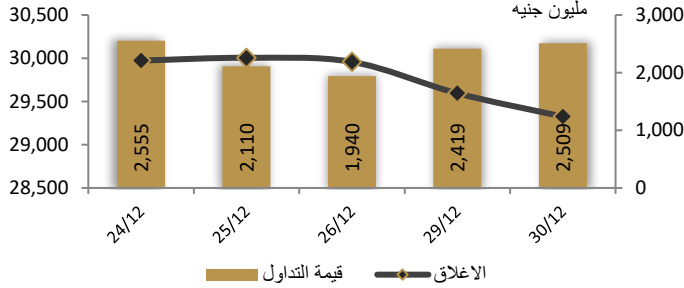



الثلاثاء، 2024/12/31

احصائيات التداول

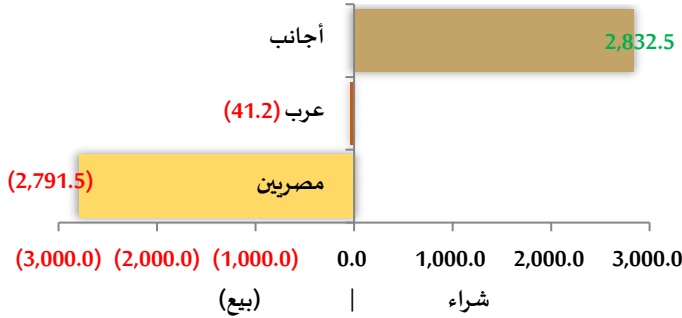
رسم بياني لمؤشر EGX 30 الرئيسي



انواع المستثمرين (مليون جنيه)

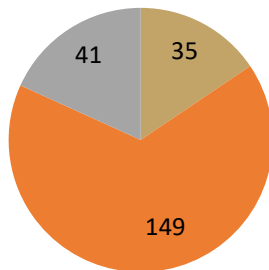


صافي تعاملات المستثمرين (مليون جنيه)



تغيرات الاسهم

- الاسهم التي ارتفع سعرها
- الاسهم التي انخفض سعرها
- الاسهم التي لم يتغير سعرها



مؤشرات السوق المصري

اسم المؤشر	قيمة	Δ اليومي	Δ من أول
أي جي اكس 30	29,325.2	-0.91%	17.80%
أي جي اكس 70	7,972.35	-1.94%	0.18%
أي جي اكس 100	10,993.7	-1.68%	39.51%
مؤشر تميز	10,049.3	-0.83%	57.51%

مؤشرات الأسواق العالمية والعربية

العربية	المؤشر	القيمة	التغير (%)
السعودية	TASI	12,032.50	0.8%
ابوظبي	ADI	5,129.64	0.0%
الكويت	MARKET-	6,765.15	2.3%
البحرين	BSEX	1,985.46	0.0%
قطر	GENERAL	10,489.02	-0.2%
المغرب	MASI	14,719.22	0.5%
تونس	TUN20	9,890.11	0.0%

المؤشرات العالمية	المؤشر	القيمة	التغير (%)
أمريكا	Dow	42,863.86	-0.97%
أمريكا	S&P 500	5,940.79	-1.07%
أمريكا	NASDAQ	19,622.93	-1.19%
لندن	FTSE 100	19,978.00	-0.38%
ألمانيا	DAX	8,149.78	-0.35%
اليابان	Nikkei	40,325.78	-0.96%
الذهب (دولار)	الأوقية	2,619.15	-0.5%
خام برنت (دولار)	البرميل	74.57	1.2%

أسعار العملات مقابل الجنيه المصري

العملة	شراء	بيع	Δ اليومي
دولار أمريكي	50.790	50.890	-0.015
يورو	53.035	53.144	0.059
جنيه إسترليني	63.960	64.111	0.058
فرنك سويسري	56.246	56.363	-0.085
100 ين ياباني	32.221	32.291	0.036
ريال سعودي	13.524	13.560	-0.001
دينار كويتي	164.796	165.227	-0.047
درهم اماراتي	13.826	13.857	-0.004
اليوان الصيني	6.958	6.972	-0.003

تابع احصائيات التداول

أكبر خمس قطاعات من حيث قيمة التداول اليومي			
اسم القطاع	قيمة المؤشر	التغير اليومي %	قيمة تداول القطاع (جنيه)
خدمات مالية	1,374.9	-0.1	80,807,100
العقارات	3,036.3	-0.2	16,375,857
أغذية و مشروبات وتبغ	2,089.5	0.1	14,552,108
رعاية صحية وأدوية	1,207.8	0.3	9,292,842
الغزل والنسيج والملابس	3,927.0	-0.2	7,765,672


التعاملات الداخلية لجلسة تداول يوم 29 ديسمبر 2024				
اسم الشركة	الوظيفة	الصفقة	الكمية	الاعلاق (جنيه)
فوري	مجموعة مرتبطة	شراء	829110	8.52
مستشفى الزهراء الدولي	مساهم رئيسي	بيع	6700	9.00
مينا للإستثمار	مساهم رئيسي	بيع	320000	4.06
مينا للإستثمار	مساهم رئيسي	شراء	135000	4.06
البنك المصري للتنمية	مجموعة مرتبطة	شراء	2000	17.47
البنك التجاري الدولي	داخلي	بيع	5000	79.05
البنك التجاري الدولي	داخلي	بيع	500	79.05
الدولية للأسمدة والكيماويات	مجلس الإدارة	بيع	2100	9.89
الإسكندرية للأدوية	مجموعة مرتبطة	شراء	579	316.86
سيناليكس	مجلس ادارة	بيع	1000000	9.02
سيناليكس	مجلس ادارة	شراء	6000	9.02
فوديكو	مجلس ادارة	شراء	2500	59.93

أعلى 5 أسهم من حيث الارتفاع في السعر		
السهم	سعر الاغلاق (ج)	التغير (%)
دلنا للانشاء والتعمير	25.00	6.43
العالمية للاستثمار والتنمية	3.54	5.36
النصر لتصنيع الحاصلات	28.32	4.97
العربية وبولفارفا	8.54	4.91
راكنا	27.93	4.02

أعلى 5 أسهم من حيث الانخفاض في السعر		
السهم	سعر الاغلاق (ج)	التغير (%)
قناة السويس لتوطين	77.76	-12.84
العربية المتحدة للشحن والتفريغ	0.47	-11.32
جراند انفستمنت القابضة	10.74	-10.65
السويس للاسمنت	9.00	-10.00
إيكى	2.56	-8.90

أكبر 5 أسهم من حيث قيمة التداول		
السهم	ق. التداول (ج)	سعر الإغلاق
البنك التجاري الدولي	210,954,464	78.61
اوراسكوم للاستثمار القابضة	189,625,280	0.56
بلتون المالية القابضة	139,243,440	2.38
إبن سينا فارما	80,519,016	6.90
اوراسكوم للتنمية مصر	66,632,296	18.15

أكبر 5 أسهم من حيث كمية التداول		
السهم	ك. التداول (سهم)	سعر الإغلاق
اوراسكوم للاستثمار القابضة	337,463,207	0.56
اوراسكوم المالية القابضة	115,353,035	0.39
المصريين للاستثمار	85,371,868	0.23
بلتون المالية القابضة	57,430,052	2.38
العربية للاستثمارات	39,453,911	0.54



## متابعة اسعر الذهب يوميا

اسعار الذهب من البورصة المصرية

الغيار	السعر السابق			السعر الحالي			متوسط التغير (%)
	العرض	الطلب	المتوسط	العرض	الطلب	المتوسط	
عيار 24	4,276	4,237	4,257	4,288	4,254	4,271	0.33%

الاسعار المحلية للذهب بالجنيه - شعبة الذهب المصرية

الغيار	السعر السابق (دولار)	سعر اليوم (دولار)	التغير %
عيار 21	3,740	3,730	-0.27%
عيار 24 - (99.9)	4,274	4,263	-0.27%
عيار 18	3,206	3,197	-0.27%
عيار 14	2,493	2,487	-0.24%
الجنيه الذهب	29,920	29,840	-0.27%

اسعار الذهب عالميا بالدولار - المجلس العالمي للذهب

الغيار	السعر السابق (دولار)	سعر اليوم (دولار)	التغير %
سعر الأوقية - 99.9	2,625	2,604	-0.79%
سعر الجرام - 99.9	84	84	-0.79%

السعر الضمني للدولار من واقع سعر الذهب المحلي مقابل العالمي

الغيار	السعر السابق	سعر اليوم	التغير %
سعر الدولار الضمني	50.64	50.91	0.53%

\* أوقية الذهب تساوي 31.1 جرام

\* الذهب المحلي عيار 24 هو الذهب النقي بنسبة 99.9

## صناديق استثمار لزيوت

اسم الصندوق	العملة	الفئة	كود رويترز	كود بلومبرج	الشراء	الإسترداد	سعر الوثيقة سابقا	سعر الوثيقة اليوم	التغير %
جولد-az	جنيه	المعادن النفيسة	-	-	الإثنين الي الخميس	الإثنين الي الخميس	15.10	15.10	0.00%
استحقاق - 2027 بالدولار	USD	الدخل الثابت	68687094	TARGET27 EY	مغلق	شهريا	10.42	10.43	0.18%
استحقاق - 2025 بالجنيه	جنيه	الدخل الثابت	68687095	TARGET25 EY	مغلق	شهريا	12.72	12.76	0.27%
فرص	جنيه	الأسهم	68659742	AZFORAS EY	يومية	يومية	29.15	29.16	0.02%
ادخار	جنيه	الدخل الثابت	68659741	AZDKHAR EY	يومية	يومية	16.80	16.81	0.04%

### بلتون توقع مع مساهمي شركة Baobab اتفاقية ممارسة خيار البيع للاستحواذ على حصة حاكمة

بلتون توقع مع مساهمي شركة Baobab اتفاقية ممارسة خيار البيع للاستحواذ على حصة حاكمة، مما يدعم استراتيجية بلتون للنمو الإقليمي والتوسع في الأسواق الأفريقية القارة، 31 ديسمبر 2024: تعلن شركة بلتون القابضة عن توقيع اتفاقية ممارسة خيار البيع مع مساهمي شركة Baobab للاستحواذ على حصة حاكمة في الشركة من خلال "بلتون كابيتال"، إحدى شركاتها المملوكة بالكامل. تعد Baobab إحدى الشركات الرائدة في مجال الخدمات المالية في أفريقيا حيث تقدم حلولاً مالية لأكثر من نصف مليون عميل من أصحاب الشركات متناهية الصغر والصغيرة والمتوسطة. كما تقدم Baobab خدماتها في سبع دول أفريقية، تشمل السنغال وساحل العاج ومدغشقر وبوركينا فاسو ومالي وجمهورية الكونغو الديمقراطية ونيجيريا. وفي هذا السياق علقت داليا خورشيد، الرئيس التنفيذي والعضو المنتدب لشركة بلتون القابضة، قائلة: "تعد هذه خطوة هامة في خطة التوسع الإقليمي في الأسواق الإفريقية والناشئة المستندة على تحليل البيانات والتحول الرقمي. ومن هذا المنطلق نؤكد التزامنا بنمو مستدام ذو تأثير إستراتيجي معزز بالخدمات المالية المبتكرة المدعومة بالتكنولوجيا والذكاء الاصطناعي." كما وافق مجلس إدارة بلتون القابضة على قرض مساهم لتمويل عملية الاستحواذ بعد استيفاء كافة الموافقات والإجراءات الرقابية اللازمة والتوقيع على اتفاقية شراء الأسهم. المصدر: بيان الشركة

### وقعت شركة أسباير كابيتال القابضة للاستثمارات المالية عقود بيع حصتها البالغة 40% في شركة المصرية للصرافة والأعمال المالية

بإجمالي قيمة 81.75 مليون جنيه، وذلك لصالح إبراهيم المزلاوي وهادي المزلاوي ولبنى إسماعيل مرغني، طبقاً لبيان إفصاح المصدر: ايكونومي بلس

### وافقت شركة غاز مصر على التعاقد مع الشركة الفنية لخدمات تشغيل خطوط الغاز الطبيعي لتنفيذ أعمال رفع كفاءة عدد 10 محطات قياس بالأردن

بتكلفة 9.4 مليون دولار، على أن يكون مدة التنفيذ 52 أسبوعاً. تستهدف الشركة صافي ربح إلى 305 مليون جنيه خلال 2025، مقابل نحو 245 مليون جنيه متوقع تحقيقها بنهاية العام الجاري، وفق إفصاح للشركة. المصدر: ايكونومي بلس

### البورصة تفحص مستندات قيد تعديل مدة المصرية للاتصالات

أعلنت إدارة البورصة عن تقديم شركة المصرية للاتصالات بمستندات قيد تعديل مدة الشركة، وذلك في ضوء تعديل المادة (5) من النظام الأساسي للشركة. وأفادت البورصة في بيان اليوم الإثنين، بأن المستندات المقدمة من الشركة جاري فحصها واستكمالها تمهيداً للعرض على لجنة القيد بالبورصة. جدير بالذكر، أن المصرية للاتصالات حققت صافي ربح بلغ 8.64 مليار جنيه خلال الفترة من يناير حتى نهاية سبتمبر 2024، مقابل أرباح بلغت 9.15 مليار جنيه في الفترة نفسها من العام الماضي، مع الأخذ في الاعتبار حقوق الأقلية. المصدر: جريدة حابي

### عمومية الدلتا للتأمين تو افق على مقترح جديد لزيادة رأس المال إلى 500 مليون جنيه

وافقت الجمعية العمومية غير العادية لشركة الدلتا للتأمين على اقتراح جديد لزيادة رأس المال المصدر والمدفوع من 400 مليون جنيه إلى 500 مليون جنيه، بزيادة مجانية قدرها 100 مليون جنيه. وأفادت الشركة في بيان إلى البورصة المصرية اليوم الإثنين، أن هذه الزيادة ستكون من خلال توزيع أسهم مجانية موزعة على 25 مليون سهم بقيمة اسمية قدرها 4 جنيهات للسهم ممولة من الأرباح والاحتياطيات، وذلك بواقع ربع سهم لكل سهم وفقاً للمركز المالي في نهاية يونيو 2023. جاء ذلك بعد العدول عن قرار العمومية غير العادية التي عقدت في 17 يناير الماضي بشأن زيادة رأس المال المصدر والمدفوع من 400 مليون جنيه إلى 475 مليون جنيه. كما قررت الجمعية العمومية تجنيب مبلغ 2.913 مليون جنيه، والذي يمثل 10% من قيمة الاحتياطيات المراد استخدامها لزيادة رأس المال كحصة للعاملين. المصدر: جريدة حابي

## 5 مليارات دولار صافي متأخرات الشركاء الأجانب لدى "البتترول" بنهاية 2024

قال مسئول حكومي، إن صافي مديونيات شركات البترول الأجنبية لدى الهيئة العامة للبترول بلغت 5 مليارات دولار بنهاية 2024. أشار المسئول إلى التزام الحكومة بسداد الفواتير الشهرية بانتظام، ما يعزز الثقة في القطاع البترولي واستقرار التعاملات المالية مع الشركاء الدوليين. وكانت الحكومة قد شرعت في تخصيص مبلغ شهري لسداد مستحقات الشركاء الأجانب، حيث أعلن عدد من الشركات حصولها على دفعات من مستحقاتها ما شجعها على زيادة الإنتاج، وكان منها شركة "أباتشي" الأمريكية التي وقعت على اتفاقية لتحفيز زيادة الإنتاج مستفيدة من حوافز "البتترول"، بالإضافة إلى قيام شركة "إيني" بزيادة عدد الحفارات في منطقة عجيبة لرفع معدلات الإنتاج إلى المستويات المستهدفة.

وأفاد المسئول في حديث إلى صحيفة "البورصة"، أن محطات الكهرباء ضاعفت اعتمادها على المازوت 6 آلاف مرة كبديل للغاز خلال الفترة من "يونيو - سبتمبر" الماضية مقارنة بنفس الفترة من 2023، لتقليل فترات تخفيف الأحمال التي كانت مطبقة آنذاك. وأضاف أن الهيئة العامة للبترول هي أكبر دائن لوزارة الكهرباء، حيث وصل متوسط مستحقات الهيئة لدى وزارة الكهرباء 7 مليارات جنيه شهريًا، فيما بلغ متوسط الفترة الزمنية لرد الأعباء المالية 250 يومًا.

وتم التوافق مؤخرًا على أن الزيادة الأخيرة في أسعار شرائح الكهرباء تؤول مباشرةً للهيئة العامة للبترول، لسداد مديونياتها بشكل أسامي، إضافةً إلى تخفيف الأعباء المالية على الهيئة. وذكر أن الحكومة تتبع عدة استراتيجيات لخفض مديونيات الهيئة العامة للبترول لدى الشركاء الأجانب منها، زيادة الإنتاج المحلي بما ينعكس على تخصيص جانب من العائدات الناتجة عن الزيادة في سداد جزء من مستحقات الشركاء، إضافةً إلى المساهمة في تقليص فاتورة الاستيراد الشهرية، من خلال طرح مزادات عالمية خلال بوابة مصر للاستكشاف والإنتاج "إي يو جي".

وتوصلت مصر وصندوق النقد الدولي إلى اتفاق على مستوى الموظفين، بشأن المراجعة الرابعة بموجب تسهيل الصندوق الممدد، حيث أبدى الصندوق تفهمًا للأوضاع الجيوسياسية التي تمر بها المنطقة، والتي أثرت على رفع أسعار المنتجات البترولية. المصدر: جريدة البورصة

## الذهب يتجه لتحقيق أفضل أداء سنوي منذ عام 2010

ارتفعت أسعار الذهب بشكل طفيف في تعاملات اليوم الثلاثاء، الذي يُعد آخر أيام التداول لعام مليء بالأحداث، حيث حقق المعدن الأصفر أفضل أداء سنوي له منذ أكثر من عشر سنوات. وارتفع الذهب في المعاملات الفورية بنسبة 0.06% ليصل إلى 2607.06 دولاراً للأونصة. كما صعدت العقود الأمريكية الآجلة للذهب بنسبة 0.08% لتسجل 2620.10 دولاراً. ومن المتوقع أن يظل نشاط التداول ضعيفاً في اليوم الأخير من العام. وقال تيم ووترز، كبير محللي السوق لدى «كيه.سي.إم.تريد» لرويتز «لقد كان عام 2024 مميّزاً للذهب، حيث استند جزء كبير من المكاسب إلى توقعات التحول نحو بيئة أسعار فائدة أقل». وسجل الذهب مستويات قياسية مرتفعة هذا العام بدعم من عمليات شراء مكثفة قامت بها البنوك المركزية، إلى جانب تخفيف السياسات النقدية والتوترات الجيوسياسية، مما ساهم في تحقيقه أفضل أداء سنوي منذ عام 2010 بزيادة تجاوزت 26% منذ بداية العام. وتنتظر الأسواق الآن مجموعة من المحفزات الجديدة، من بينها سلسلة من البيانات الاقتصادية الأمريكية المقرر صدورها الأسبوع المقبل، والتي قد تؤثر على توقعات أسعار الفائدة لعام 2025، بالإضافة إلى سياسات الرئيس المنتخب دونالد ترامب المتعلقة بالرسوم الجمركية. وأضاف ووترز: «بالنسبة لعام 2025، ستظل توقعات أسعار الفائدة المحرك الرئيسي لأسعار الذهب. كما ستكون سياسات ترامب التجارية عاملاً أساسياً في تشكيل التضخم ومسار مجلس الاحتياطي الفيدرالي الخاص بأسعار الفائدة، وبالتالي سعر الذهب».

أسعار الفائدة في 2025

وكان صناع السياسات في مجلس الاحتياطي الفيدرالي قد قلصوا توقعاتهم هذا الشهر بشأن خفض أسعار الفائدة لعام 2025 إلى 50 نقطة أساس بدلاً من 100 نقطة أساس. وأكد رئيس المجلس، جيروم باول، أن أي خفض إضافي يعتمد على تحقيق مزيد من التقدم في كبح التضخم. ويُعتبر الذهب ملاذاً آمناً ضد التضخم والاضطرابات، إلا أن ارتفاع أسعار الفائدة يقلل من جاذبية المعدن النفيس الذي لا يدر عائداً. أما بالنسبة للمعادن النفيسة الأخرى، فقد استقرت الفضة في المعاملات الفورية عند 28.98 دولاراً للأونصة، وارتفع البلاديوم بنسبة 0.5% ليصل إلى 908.25 دولاراً، فيما استقر البلاتين عند 900.71 دولاراً. وتنتجه الفضة لتسجيل أفضل أداء سنوي لها منذ عام 2020، بينما يتجه البلاتين والبلاديوم إلى تسجيل خسائر سنوية. المصدر: سي إن بي سي

## انخفاض عوائد سندات الخزنة الأمريكية في أسبوع التداول الأخير لعام 2024

انخفضت عوائد سندات الخزنة الأمريكية بشكل طفيف، الاثنين، في آخر أيام التداول لهذا العام. بعد ساعات التداول، تراجع العائد على سندات الخزنة لأجل 10 سنوات بنحو 6 نقاط أساس عند 4.557%، ليتداول أقل بقليل من أعلى مستوياته في عدة أشهر المسجلة الأسبوع الماضي. تتحرك العوائد والأسعار في اتجاهين متعاكسين، ونقطة الأساس الواحدة تساوي 0.01%. ويركز المستثمرون على نهاية العام والربع، ويراقبون توقعات الاقتصاد الأمريكي والمسار المستقبلي للسياسة النقدية من الفيدرالي الأمريكي في عام 2025. وأشار الفيدرالي إلى أن تخفيضات أقل في أسعار الفائدة تلوح في الأفق خلال اجتماعه في وقت سابق من هذا الشهر. ومن المقرر أن يتخذ صناع السياسة قرارهم بشأن سعر الفائدة الأول لعام 2025 في أواخر يناير. وارتفعت أسعار الفائدة طويلة الأجل في الأشهر الأخيرة، على الرغم من التخفيضات التي أجراها بنك الاحتياطي الفيدرالي، حيث تراجع المتداولون عن توقعاتهم لمزيد من إجراءات البنك المركزي في العام المقبل. وبحسب خبير اقتصادي، دورة خفض أسعار الفائدة من بنك الاحتياطي الفيدرالي تقترب من نهايتها، حيث يتوقع خفضاً إضافياً واحداً فقط لسعر الفائدة في العام المقبل. وقال رئيس استراتيجية الدخل الثابت العالمية في معهد ويلز فارغو للاستثمار، بريان ريلينغ، في تقرير للعملاء يوم الاثنين: «توقعات بنك الاحتياطي الفيدرالي والسوق كانت لدورة أطول وأعمق لخفض أسعار الفائدة، لكن توقعاتنا شهدت باستمرار تخفيضات أقل في أسعار الفائدة مع استمرار القوة الاقتصادية والتضخم العنيد».

بيانات التضخم

وكانت البيانات الاقتصادية الصادرة يوم الاثنين مختلطة، وارتفعت بيانات مبيعات المنازل المعلقة لشهر نوفمبر إلى أعلى مستوى خلال عام، لكن مؤشر مديري المشتريات في شيكاغو جاء عند 36.9، أي أقل من 42.2 التي توقعها الاقتصاديون. وفقاً لمؤشر داو جونز. كذلك، أظهرت البيانات الصادرة الأسبوع الماضي أن مطالبات البطالة الأولية الأسبوعية للأسبوع المنتهي في 21 ديسمبر انخفضت بشكل طفيف وجاءت أقل من التوقعات، في حين قفزت المطالبات المستمرة للأسبوع المنتهي في 14 ديسمبر إلى أعلى مستوى منذ نوفمبر 2021. وستغلق أسواق السندات في وقت مبكر من يوم الثلاثاء وستظل مغلقة يوم الأربعاء مع الاحتفال بليلة رأس السنة ويوم رأس السنة الجديدة. المصدر: سي إن بي سي

## إجراءات الشركات

## جدول توزيعات الاسهم المجانية

أسم الشركة	التوزيع	تاريخ نهاية الحق	تاريخ التوزيع
------------	---------	------------------	---------------

لا توجد أسهم مجانية لهذا الشهر

## الكوبونات

أسم الشركة	قيمة التوزيع النقدي	تاريخ نهاية الحق	تاريخ التوزيع
العامه للصوامع	القسط الثاني 2.00 جنيه للسهم	2024-12-16	2025-01-16
الدلتا للسكر	القسط الثاني 2.50 جنيه للسهم	2024-12-23	2025-01-22

## الجمعيات العمومية

التاريخ	اسم الشركة	نوع الجمعية	العنوان
2024-12-31	بيراميذا	عادية / غير عادية	بفندق بيراميذا - الجيزة

## الشركات المكونة لمؤشر إي جي إكس 30 (EGX 30 index)

اسم الشركة	الرمز	آخر سعر	نسبة التغير اليومي (%)	التغير من أول العام (%)	كمية التداول	قيمة التداول	أعلى سعر خلال 52 اسوع	أقل سعر خلال 52 اسوع	الوزن في المؤشر
ابوقير للاسمدة والصناعات	ABUK	48.11	-1.19	42.73-	594,836	28,615,338	108.50	47.81	2.87
مصرف ابو ظبي الاسلامي	ADIB	38.21	-0.52	14.68	589,730	22,585,902	49.08	25.95	1.52
الإسكندرية لتداول الحاويات	ALCN	21.61	-2.83	57.49-	462,675	10,180,859	36.00	16.03	1.62
الاسكندرية للزيوت المعدنية	AMOC	7.25	-4.35	26.47-	1,749,445	12,954,241	11.90	6.55	1.21
بي انفستمننتس القابضة	BINV	24.50	0.86	29.15	144,242	3,514,844	28.50	15.51	0.83
بلتون المالية القابضة	BTFH	2.38	-7.03	28.74-	57,430,052	139,243,440	4.17	2.33	1.10
بنك كريدي اجريكول مصر	CIEB	19.00	-1.04	13.64-	431,748	8,229,836	31.97	17.17	1.65
شركة مستشفى كليوباترا	CLHO	8.00	0.13	69.49	609,101	4,835,217	9.44	4.30	0.85
البنك التجاري الدولي (مصر)	COMI	78.61	-0.56	8.20	2,660,471	210,954,464	97.50	70.00	26.21
الشرقية - ايسترن كومباني	EAST	28.89	1.37	60.23-	566,166	16,331,294	32.00	15.61	7.18
ايديتا للصناعات الغذائية	EFID	26.89	-0.81	5.32-	143,824	3,881,122	49.98	25.02	1.41
اي فاينانس للاستثمارات المالية	EFIH	19.00	0.53	39.06-	609,761	11,345,168	27.18	13.68	4.41
القابضة المصرية الكويتية	EKHO	0.79	0.00	94.33-	78,057	61,880	0.95	0.71	3.12
القابضة المصرية الكويتية بالجنية	EKHOA	30.00	-0.89	3,716.79	220,016	6,608,293	56.11	28.47	1.01
إعمار مصر للتنمية	EMFD	7.37	-0.94	97.06	2,097,849	15,580,404	8.74	3.65	0.75
حديد عز	ESRS	112.48	1.05	179.25	534,824	59,937,584	119.00	56.50	4.07
المصرية للاتصالات	ETEL	33.14	-0.18	786.10	984,485	32,500,852	42.66	28.76	3.38
بنك فيصل الاسلامي المصرية - ج	FAIT	37.99	0.13	58.71-	258,650	9,861,227	50.44	23.90	0.65
بنك فيصل الاسلامي المصري - د	FAITA	1.06	0.00	97.18-	24,987	26,790	1.08	0.95	1.69
فوري لتكنولوجيا البنوك	FWRY	8.43	-1.06	74.05-	2,023,634	17,147,736	9.38	4.70	4.27
جي بي كوربوريشن	GBCO	16.92	1.62	1,609.09	1,797,163	30,150,282	-	7.05	1.41
مصر الجديدة للاسكان والتعمير	HELI	8.96	-1.54	62.61	1,850,830	16,676,689	13.95	8.61	0.66
جھينة للصناعات الغذائية	JUFO	20.20	0.35	155.70	2,240,838	44,901,840	25.20	13.87	4.36
مدينة مصر للإسكان	MASR	32.78	2.18	215.19	262,503	8,549,984	38.00	12.51	1.39
مصر لإنتاج الأسمدة - موبكو	MFPC	3.72	0.00	77.21-	-	15,344,834	5.74	-	0.88
اوراسكوم كونستراكشون بي ال سي	ORAS	36.11	-3.45	130.44	1,396,012	51,159,004	88.95	36.00	2.23
النساجون الشرقيون للسجاد	ORWE	280.74	0.62	6,814.78	74,168	20,689,110	340.00	180.00	1.37
بالم هيلز للتعمير	PHDC	24.03	-4.11	62.60-	1,152,896	28,034,074	35.12	16.62	1.08
سيدي كرير للبتروكيماويات -	SKPC	6.40	-1.54	96.45-	9,153,870	58,790,004	70.10	6.34	1.37
السويدي اليكتريك	SWDY	17.92	-1.54	5.97	1,786,798	32,207,336	39.16	17.85	1.53
مجموعة طلعت مصطفي	TMGH	75.51	-3.34	2,738.72	284,360	21,568,504	114.99	28.75	3.52



## ملحق الافصاحات

### تعريف التوصيات

تخضع عملية التوصيات لرأي المحلل/المحللين الماليين المسؤولين عن تقييم الشركة محل الدراسة، وتقوم بناءً على مقارنة السعر المستهدف الذي تم التوصل اليه في هذا التقرير بسعر سهم الشركة في السوق وقت صدور هذا التقرير، وتقوم التوصيات على ثلاث مستويات رئيسية موضحة كما في الجدول الآتي:

التوصية	شراء	حيادي	بيع
التعريف	توصية بشراء السهم عند السعر الحالي في السوق	توصية بالحيادية بموقف المستثمر على ما هو عليه	توصية ببيع السهم عند السعر الحالي في السوق
السعر المستهدف مقابل سعر السوق	السعر المستهدف أعلى من السعر في السوق	السعر المستهدف لا يختلف عن السعر السوق	السعر المستهدف أقل من السعر في السوق
نسبة الارتفاع/-الانخفاض "مقابل سعر السوق"	$10\% \leq$	من $10\% +$ الى $10\% -$	$10\% \geq$

### شهادة المحللين

يشهد المحلل / المحللين الماليين المذكور اسماؤهم في هذا التقرير بأن الآراء الواردة في هذا التقرير حول الأوراق المالية المتضمنة وأي وجهات نظر أو تنبؤات أخرى تم التعبير عنها تعكس بدقة وجه نظره/نظرهم ورؤيتهم عن الشركة محل التقييم، وأنه/انهم لم يحصلوا على تعويض يرتبط، أو سيكون مرتبطاً بشكل مباشر أو غير مباشر بالتوصيات أو الآراء المحددة الواردة في هذا التقرير البحثي. ويشير المحلل/المحللين الوارد اسماؤهم في التقرير أيضاً إلى أنه لا هو/هم أو ذويهم لهم اي مصلحة مباشرة أو غير مباشرة في الأوراق المالية التي هي موضوع هذا التقرير البحثي وقت صدوره.

#### فريق عمل البحوث بشركة بريميير

عصام عبد العليم

مدير إدارة البحوث

essam.abdelaleem@premiere-securities.com

#### قسم التحليل المالي

جهاد أبو هشيمة

محلل استثماري

g.abuhashima@premiere-securities.com

## اخلاء المسؤولية

يستند هذا التقرير إلى المعلومات المتاحة للجمهور. لا يُقصد بهذا التقرير توصية بشراء أو بيع، كما لا يعتبر عرض شراء أو بيع الأوراق المالية المذكورة فيه. لقد تم إعداد المعلومات والآراء الواردة في هذا التقرير من قبل إدارة أبحاث شركة بريميز من مصادر يعتقد أنها موثوق فيها في وقت نشرها. لا تتحمل شركة بريميز أية مسؤولية قانونية أو مسؤولية عن الخسائر أو الأضرار الناتجة عن استخدام هذا المنشور أو محتوياته. يحق لشركة بريميز تغيير الآراء الواردة في هذا التقرير دون إشعار مسبق.

يحتوي هذا التقرير البحثي (بما في ذلك جميع الملاحق) على معلومات يُقصد نقلها فقط إلى المستقبلين المقصودين، إذا لم يكن القارئ أو المتلقي لهذا التقرير البحثي هو المتلقي المقصود، يرجى إخطار بريميز على الفور، ويجب مسح هذا التقرير البحثي دون الاحتفاظ بأي جزء بأي شكل من الأشكال. إن الاستخدام غير المصرح به لهذا التقرير البحثي أو نشره أو توزيعه أو إعادة إنتاجه من قبل أي شخص بخلاف المتلقي المقصود محظور تمامًا.

يؤكد محلل/محللو الأبحاث الذين يغطون الشركة (أو الشركات) المذكورة في هذا التقرير أن وجهات نظرهم حول الشركة (أو الشركات) وأوراقهم المالية تم التعبير عنها بدقة.

## مسؤولي الاتصال



البحوث	تليفون: (+202) 37627581	بريد الكتروني: research@premiere-securities.com
خدمة العملاء	تليفون: (+202) 33330700	بريد الكتروني: etrade@premiere-securities.com