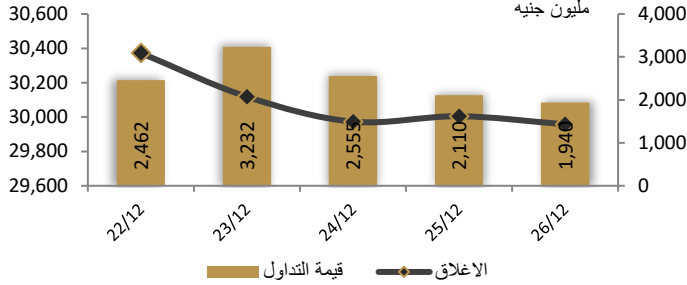



احصائيات التداول

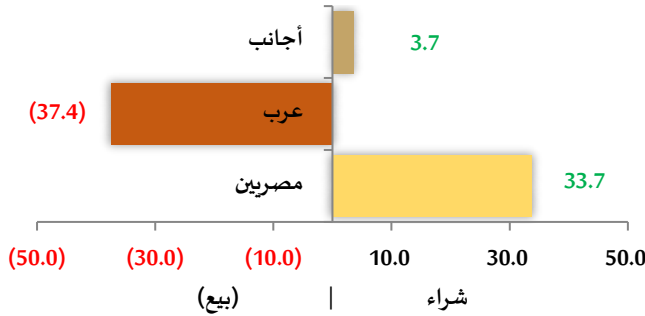
رسم بياني لمؤشر EGX 30 الرئيسي



أنواع المستثمرين (مليون جنيه)

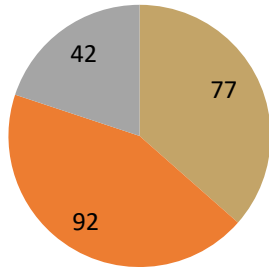


صافي تعاملات المستثمرين (مليون جنيه)



تغيرات الاسهم

- الاسهم التي ارتفع سعرها
- الاسهم التي انخفض سعرها
- الاسهم التي لم يتغير سعرها



مؤشرات السوق المصري

| اسم المؤشر    | قيمة     | Δ اليومي | Δ من أول |
|---------------|----------|----------|----------|
| أي جي اكس 30  | 29,957.9 | 0.11%    | 20.34%   |
| أي جي اكس 70  | 8,201.12 | -0.11%   | 0.18%    |
| أي جي اكس 100 | 11,269.0 | -0.06%   | 43.00%   |
| مؤشر تميز     | 9,926.09 | 1.17%    | 55.58%   |

مؤشرات الأسواق العالمية والعربية

| العربية  | المؤشر  | القيمة    | التغير (%) |
|----------|---------|-----------|------------|
| السعودية | TASI    | 11,872.33 | -0.3%      |
| ابوظبي   | ADI     | 5,129.64  | 1.0%       |
| الكويت   | MARKET- | 6,610.63  | 2.5%       |
| البحرين  | BSEX    | 1,986.06  | -0.1%      |
| قطر      | GENERAL | 10,464.24 | -0.3%      |
| المغرب   | MASI    | 14,648.53 | 0.1%       |
| تونس     | TUN20   | 9,886.98  | 0.0%       |

| المؤشرات العالمية | المؤشر   | القيمة    | التغير (%) |
|-------------------|----------|-----------|------------|
| أمريكا            | Dow      | 43,238.85 | -0.77%     |
| أمريكا            | S&P 500  | 6,006.17  | -1.11%     |
| أمريكا            | NASDAQ   | 19,904.77 | -1.49%     |
| لندن              | FTSE 100 | 19,984.32 | +0.68%     |
| ألمانيا           | DAX      | 8,151.28  | +0.16%     |
| اليابان           | Nikkei   | 40,454.00 | +1.77%     |
| الذهب (دولار)     | الأوقية  | 2,631.90  | -0.1%      |
| خام برنت (دولار)  | البرميل  | 73.79     | 0.8%       |

أسعار العملات مقابل الجنيه المصري

| العملة        | شراء    | بيع     | Δ اليومي |
|---------------|---------|---------|----------|
| دولار أمريكي  | 50.831  | 50.931  | -0.027   |
| يورو          | 52.834  | 52.942  | -0.120   |
| جنيه إسترليني | 63.605  | 63.755  | -0.210   |
| فرنك سويسري   | 56.441  | 56.558  | -0.081   |
| 100 ين ياباني | 32.239  | 32.310  | -0.082   |
| ريال سعودي    | 13.533  | 13.562  | -0.010   |
| دينار كويتي   | 164.741 | 165.386 | -0.169   |
| درهم اماراتي  | 13.838  | 13.867  | -0.008   |
| اليوان الصيني | 6.964   | 6.979   | -0.004   |

تابع احصائيات التداول


| أكبر خمس قطاعات من حيث قيمة التداول اليومي        |               |                 |                          |                 |
|---|---------------|-----------------|--------------------------|-----------------|
| اسم القطاع  | قيمة المؤشر   | التغير اليومي % | قيمة تداول القطاع (جنيه) |                 |
| العقارات  | 3,047.8       | -0.6            | 371,341,299              |                 |
| خدمات مالية                                       | 1,394.2       | 0.2             | 286,878,257              |                 |
| البنوك  | 2,612.0       | -0.1            | 172,333,371              |                 |
| موارد أساسية                                      | 2,974.4       | -0.1            | 170,054,473              |                 |
| الغزل والنسيج والملابس                            | 3,984.4       | -0.2            | 142,593,843              |                 |
| التعاملات الداخلية لجلسة تداول يوم 25 ديسمبر 2024 |               |                 |                          |                 |
| اسم الشركة  | الوظيفة       | الصفقة          | الكمية                   | الايغلاق (جنيه) |
| المجموعة المتكاملة                                | مساهم رئيسي   | بيع             | 76000                    | 0.179           |
| أى فاينانس للإستثمارات                            | إدارة الشركة  | بيع             | 10000                    | 18.9            |
| مستشفى كليوبترا                                   | إدارة الشركة  | بيع             | 21174                    | 7.94            |
| مستشفى كليوبترا                                   | مجلس الإدارة  | شراء            | 47000                    | 7.94            |
| مستشفى الزهراء الدولي                             | مساهم رئيسي   | بيع             | 10000                    | 8.83            |
| بالم هيلز لتعمير                                  | مجلس الإدارة  | بيع             | 925000                   | 6.26            |
| مينا للإستثمار السياحي والعقاري                   | مساهم رئيسي   | شراء            | 65928                    | 3.95            |
| مينا للإستثمار السياحي والعقاري                   | مساهم رئيسي   | شراء            | 100000                   | 3.95            |
| مينا للإستثمار السياحي والعقاري                   | مساهم رئيسي   | بيع             | 150000                   | 3.95            |
| الأسكندرية للأدوية                                | مجموعة مرتبطة | شراء            | 155                      | 319.3           |
| الأسكندرية للغزل والنسيج                          | مجلس الإدارة  | بيع             | 2000000                  | 9.13            |
| الأسكندرية للغزل والنسيج                          | مجموعة مرتبطة | شراء            | 1010000                  | 9.13            |

| أعلى 5 أسهم من حيث الارتفاع في السعر |                 |            |
|--------------------------------------|-----------------|------------|
| السهم                                | سعر الاغلاق (ج) | التغير (%) |
| انترناشيونال بزنييس كوربوريشن        | 2.97            | 10.00      |
| مينا للإستثمار السياحي               | 4.25            | 7.59       |
| جراند انفستمنت القابضة               | 10.69           | 7.01       |
| مطاحن ومخابز الإسكندرية              | 26.71           | 5.91       |
| مصر للزيوت والصابون                  | 60.24           | 5.30       |

| أعلى 5 أسهم من حيث الانخفاض في السعر |                 |            |
|--------------------------------------|-----------------|------------|
| السهم                                | سعر الاغلاق (ج) | التغير (%) |
| الوطنية للاسكان                      | 54.06           | -2.08      |
| روبكس                                | 9.67            | -2.76      |
| انترناشيونال بزنييس كوربوريشن        | 2.97            | -10.00     |
| مينا فارم للأدوية                    | 172.70          | -4.33      |
| الفنار للمقاولات                     | 3.45            | -4.23      |

| أكبر 5 أسهم من حيث قيمة التداول |                |             |
|---------------------------------|----------------|-------------|
| السهم                           | ق. التداول (ج) | سعر الإغلاق |
| البنك التجاري الدولي            | 122,056,752    | 80.89       |
| اوراسكوم للتنمية مصر            | 83,001,864     | 18.40       |
| العربية للاستثمارات             | 82,713,400     | 0.54        |
| سبينالكس                        | 79,453,304     | 9.10        |
| بلتون المالية القابضة           | 62,964,004     | 2.65        |

| أكبر 5 أسهم من حيث كمية التداول |                  |             |
|---------------------------------|------------------|-------------|
| السهم                           | ك. التداول (سهم) | سعر الإغلاق |
| العربية للاستثمارات             | 149,936,872      | 0.54        |
| المصريين للاستثمار              | 72,420,360       | 0.24        |
| اوراسكوم المالية القابضة        | 60,196,828       | 0.40        |
| اوراسكوم للاستثمار القابضة      | 57,206,420       | 0.52        |
| المطورون العرب                  | 34,430,816       | 0.33        |



## متابعة اسعر الذهب يوميا

اسعار الذهب من البورصة المصرية

| متوسط التغير (%) | السعر الحالي |       |       | السعر السابق |       |       | العيار  |
|------------------|--------------|-------|-------|--------------|-------|-------|---------|
|                  | المتوسط      | الطلب | العرض | المتوسط      | الطلب | العرض |         |
| -0.07%           | 4,264        | 4,246 | 4,281 | 4,266        | 4,237 | 4,296 | عيار 24 |

الاسعار المحلية للذهب بالجنيه - شعبة الذهب المصرية

| التغير % | سعر اليوم (دولار) | السعر السابق (دولار) | العيار           |
|----------|-------------------|----------------------|------------------|
| 0.00%    | 3,740             | 3,740                | عيار 21          |
| 0.00%    | 4,274             | 4,274                | عيار 24 - (99.9) |
| 0.00%    | 3,206             | 3,206                | عيار 18          |
| 0.00%    | 2,493             | 2,493                | عيار 14          |
| 0.00%    | 29,920            | 29,920               | الجنيه الذهب     |

اسعار الذهب عالميا بالدولار - المجلس العالمي للذهب

| التغير % | سعر اليوم (دولار) | السعر السابق (دولار) | العيار             |
|----------|-------------------|----------------------|--------------------|
| 0.10%    | 2,621             | 2,618                | سعر الأوقية - 99.9 |
| 0.10%    | 84                | 84                   | سعر الجرام - 99.9  |

السعر الضمني للدولار من واقع سعر الذهب المحلي مقابل العالمي

| التغير % | سعر اليوم | السعر السابق | سعر الدولار الضمني |
|----------|-----------|--------------|--------------------|
| -0.09%   | 50.73     | 50.78        |                    |

\* أوقية الذهب تساوي 31.1 جرام

\* الذهب المحلي عيار 24 هو الذهب النقي بنسبة 99.9

## صناديق استثمار لزيوت

| اسم الصندوق             | العملة | الفئة           | كود رويتز | كود بلومبرج | الشراء             | الإسترداد          | سعر الوثيقة سابقا | سعر الوثيقة اليوم | التغير % |
|-------------------------|--------|-----------------|-----------|-------------|--------------------|--------------------|-------------------|-------------------|----------|
| جولد-az                 | جنيه   | المعادن النفيسة | -         | -           | الإثنين الي الخميس | الإثنين الي الخميس | 15.18             | 15.18             | 0.00%    |
| استحقاق - 2027 بالدولار | USD    | الدخل الثابت    | 68687094  | TARGET27 EY | مغلق               | شهريا              | 10.42             | 10.42             | 0.00%    |
| استحقاق - 2025 بالجنيه  | جنيه   | الدخل الثابت    | 68687095  | TARGET25 EY | مغلق               | شهريا              | 12.72             | 12.72             | 0.00%    |
| فرص                     | جنيه   | الأشهم          | 68659742  | AZFORAS EY  | يومية              | يومية              | 29.13             | 29.06             | -0.26%   |
| ادخار                   | جنيه   | الدخل الثابت    | 68659741  | AZDKHAR EY  | يومية              | يومية              | 16.77             | 16.78             | 0.04%    |

## أخبار الشركات المقيدة

## "طلعت مصطفى" و"أورا" تتوسعان في العراق

شرعت شركة التطوير العقاري المحلية العملاقة مجموعة طلعت مصطفى القابضة في الإجراءات القانونية والفنية اللازمة للمضي قدماً في تنفيذ مشروعات واستثمارات في العراق. وفي الوقت ذاته، وقعت شركة أورا ديفلوبرز المملوكة لرجل الأعمال نجيب ساويرس لتطوير مدينة سكنية جديدة بالقرب من العاصمة بغداد — تحمل اسم مدينة علي الوردي الجديدة — والتي ستضم 120 ألف وحدة سكنية.

#2- دخلت شركة طلعت مصطفى القابضة أيضاً السوق السعودية عبر مشروعها مدينة بنان الذي حقق مبيعات تجاوزت قيمتها 64 مليار جنيه. المصدر: انتربرايز

## بالم هيلز تدخل السوق السعودية هذا العام

أسست شركة بالم هيلز للتعمير شركة جديدة في المملكة العربية السعودية خلال أغسطس الماضي، وأسندت منصب الرئيس التنفيذي للشركة لماجد شريف العضو المنتدب السابق لشركة سوديك. المصدر: انتربرايز

## نظرة على أخبار الاقتصاد والسوق

## المركزي يثبت أسعار الفائدة في آخر اجتماعات السياسة النقدية لهذا العام

اختتمت لجنة السياسة النقدية بالبنك المركزي المصري آخر اجتماعاتها في عام 2024 يوم الخميس الماضي بالإبقاء على أسعار الفائدة دون تغيير. جاء القرار متماشياً مع توقعات المحللين، ويمثل المرة السادسة على التوالي التي تقرر فيها لجنة السياسة النقدية تثبيت أسعار الفائدة لأسعار الفائدة.

الدوافع: قالت اللجنة إن قرار تثبيت الفائدة "يعد ملائماً حتى يتحقق انخفاض ملحوظ ومستدام في معدل التضخم، بما يؤدي إلى ترسيخ التوقعات وتحقيق معدلات التضخم المستهدفة"، حسبما قالت اللجنة في بيانها الصادر عقب الاجتماع. وقررت لجنة السياسة النقدية أيضاً تمديد مستهدفات التضخم الحالية لتصبح 7% (±2 نقطة مئوية) في المتوسط بنهاية الربع الرابع من 2026، و5% (±2 نقطة مئوية) في المتوسط بنهاية الربع الرابع من 2028. من شأن هذه الخطوة "إتاحة مجال لاستيعاب صدمات الأسعار دون الحاجة للمزيد من التشديد النقدي، وبالتالي تجنب حدوث تباطؤ حاد في النشاط الاقتصادي".

كان البنك المركزي يستهدف في السابق معدل تضخم يبلغ 7% (±2 نقطة مئوية) في المتوسط بنهاية الربع الرابع من 2024، و5% (±2 نقطة مئوية) في المتوسط بنهاية الربع الرابع من 2026. إلى أين وصل معدل التضخم؟ انخفض معدل التضخم السنوي في المدن المصرية بمقدار نقطة مئوية كاملة إلى 25.5% في نوفمبر، وهو أول تراجع خلال ثلاثة أشهر وأدنى قراءة للتضخم في البلاد منذ ديسمبر 2022. أسعار الفائدة الحالية: يبلغ سعر الفائدة على الإيداع والإقراض لليلة واحدة 27.25% و28.25% على الترتيب، فيما يبلغ سعر العملية الرئيسية للبنك المركزي والائتمان والخصم 27.75%. لم تتغير أسعار الفائدة منذ الزيادة القياسية البالغة 600 نقطة أساس التي أقرها البنك المركزي في اجتماع استثنائي للجنة السياسة النقدية في مارس تزامناً مع تعويم الجنيه والاتفاق على حزمة قرض أكبر من صندوق النقد الدولي بعد ذلك بمدة وجيزة. المصدر: انتربرايز

## نظرة على الأخبار العالمية

## كشف روبرت هولزمان، عضو مجلس محافظي البنك المركزي الأوروبي، أن البنك قد يفكر في تأجيل خفض أسعار الفائدة

إذا تصاعدت مخاطر التضخم الناتجة عن ارتفاع أسعار الطاقة أو انخفاض أكبر في قيمة اليورو. قال هولزمان، الذي يشغل أيضاً منصب محافظ البنك الوطني النمساوي: "قد نحتاج إلى وقت إضافي قبل اتخاذ قرار بخفض أسعار الفائدة مجدداً". وأوضح، في مقابلة مع صحيفة "كويرر" النمساوية أمس السبت، أن "بعض أسعار الطاقة بدأت في الارتفاع مجدداً، لكن هناك سيناريوهات أخرى قد تدفع التضخم إلى العودة مثل انخفاض أكبر في قيمة اليورو". المصدر: بلومبرج

## إجراءات الشركات

### جدول توزيعات الاسهم المجانية

| أسم الشركة | التوزيع | تاريخ نهاية الحق | تاريخ التوزيع |
|------------|---------|------------------|---------------|
|------------|---------|------------------|---------------|

لا توجد أسهم مجانية لهذا الشهر

### الكوبونات

| أسم الشركة      | قيمة التوزيع النقدي          | تاريخ نهاية الحق | تاريخ التوزيع |
|-----------------|------------------------------|------------------|---------------|
| الوطنية للإسكان | 10.00 جنيه للسهم             | 2024-12-24       | 2024-12-29    |
| اي فاينانس      | 0.19 جنيه للسهم              | 2024-12-24       | 2024-12-29    |
| العامة للصوامع  | القسط الثاني 2.00 جنيه للسهم | 2024-12-16       | 2025-01-16    |
| الدلتا للسكر    | القسط الثاني 2.50 جنيه للسهم | 2024-12-23       | 2025-01-22    |

### الجمعيات العمومية

| التاريخ    | اسم الشركة                | نوع الجمعية       | العنوان                                 |
|------------|---------------------------|-------------------|---|
| 2024-12-29 | القاهرة للخدمات التعليمية | عادية             | بمقر مدرسة فيوتشرزتك - شيراتو هيليو بلس |
| 2024-12-29 | الدلتا للتأمين            | غير عادية         | بالمركز الرئيسي - الدقي - الجيزة        |
| 2024-12-30 | سير                       | عادية             | بمقر جامعة بدر                          |
| 2024-12-30 | العامة لإستصلاح الأراضي   | عادية / غير عادية | بمقر الشركة - دار السلام - القاهرة      |
| 2024-12-31 | بيراميزا                  | عادية / غير عادية | بفندق بيراميزا - الجيزة                 |

## الشركات المكونة لمؤشر إي جي إكس 30 (EGX 30 index)

| اسم الشركة                       | الرمز | آخر سعر | نسبة التغير اليومي (%) | التغير من أول العام (%) | كمية التداول | قيمة التداول | أعلى سعر خلال 52 اسوع | أقل سعر خلال 52 اسوع | الوزن في المؤشر |
|----------------------------------|-------|---------|------------------------|-------------------------|--------------|--------------|-----------------------|----------------------|-----------------|
| ابوقير للاسمدة والصناعات         | ABUK  | 49.10   | 0.04                   | 41.55-                  | 266,129      | 13,073,029   | 108.50                | 48.51                | 2.87            |
| مصرف ابو ظبي الاسلامي            | ADIB  | 38.27   | 0.00                   | 14.86                   | 558,558      | 21,390,930   | 49.08                 | 25.95                | 1.49            |
| الإسكندرية لتداول الحاويات       | ALCN  | 22.60   | 1.94                   | 55.55-                  | 519,399      | 11,597,209   | 36.00                 | 16.03                | 1.66            |
| الاسكندرية للزيوت المعدنية       | AMOC  | 7.69    | -1.03                  | 22.01-                  | 460,855      | 3,565,869    | 11.90                 | 6.55                 | 1.25            |
| بي انفيستمنس القابضة             | BINV  | 24.43   | -0.61                  | 28.78                   | 112,528      | 2,740,983    | 28.50                 | 15.51                | 0.81            |
| يلتون المالية القابضة            | BTFH  | 2.65    | -2.21                  | 20.66-                  | 23,565,385   | 62,964,004   | 4.17                  | 2.55                 | 1.20            |
| بنك كريدي اجريكول مصر            | CIEB  | 19.56   | -0.20                  | 11.09-                  | 239,188      | 4,673,074    | 31.97                 | 17.17                | 1.66            |
| شركة مستشفى كليوباترا            | CLHO  | 8.10    | 2.02                   | 71.61                   | 771,436      | 6,203,067    | 9.44                  | 4.30                 | 0.84            |
| البنك التجاري الدولي (مصر)       | COMI  | 80.89   | -0.87                  | 11.34                   | 1,506,317    | 122,056,752  | 97.50                 | 70.00                | 26.40           |
| الشرقية - ايسترن كومباني         | EAST  | 29.41   | 0.03                   | 59.52-                  | 65,979       | 1,940,632    | 32.00                 | 15.61                | 7.16            |
| ايديتا للصناعات الغذائية         | EFID  | 27.40   | -0.51                  | 3.52-                   | 31,873       | 878,784      | 49.98                 | 25.02                | 1.41            |
| اي فاينانس للاستثمارات المالية   | EFIH  | 19.31   | 2.17                   | 38.07-                  | 556,190      | 10,649,841   | 27.18                 | 13.68                | 4.39            |
| القابضة المصرية الكويتية         | EKHO  | 0.79    | 0.25                   | 94.36-                  | 650,990      | 514,394      | 0.95                  | 0.71                 | 3.04            |
| القابضة المصرية الكويتية بالجنبة | EKHOA | 30.56   | 0.86                   | 3,788.04                | 264,610      | 8,054,540    | 56.11                 | 28.47                | 1.01            |
| إعمار مصر للتنمية                | EMFD  | 7.50    | -1.06                  | 100.53                  | 2,676,951    | 20,241,584   | 8.74                  | 3.65                 | 0.75            |
| حديد عز                          | ESRS  | 108.90  | 0.63                   | 170.36                  | 539,064      | 58,386,564   | 119.00                | 56.50                | 3.86            |
| المصرية للاتصالات                | ETEL  | 32.90   | 1.32                   | 779.68                  | 603,753      | 19,735,510   | 42.66                 | 28.76                | 3.29            |
| بنك فيصل الاسلامي المصرية - ج    | FAIT  | 37.93   | -0.26                  | 58.77-                  | 38,255       | 1,450,983    | 50.44                 | 23.90                | 0.63            |
| بنك فيصل الاسلامي المصري - د     | FAITA | 1.06    | 0.00                   | 97.18-                  | 17,807       | 19,028       | 1.08                  | 0.95                 | 1.66            |
| فوري لتكنولوجيا البنوك           | FWRY  | 8.39    | 1.08                   | 74.18-                  | 840,813      | 7,039,794    | 9.38                  | 4.70                 | 4.16            |
| جي بي كوربوريشن                  | GBCO  | 16.00   | 1.59                   | 1,516.16                | 2,846,913    | 45,394,280   | -                     | 7.05                 | 1.31            |
| مصر الجديدة للاسكان والتعمير     | HELI  | 9.20    | -0.22                  | 66.97                   | 1,529,790    | 14,081,085   | 13.95                 | 8.61                 | 0.66            |
| جھينة للصناعات الغذائية          | JUFO  | 20.61   | 1.03                   | 160.89                  | 722,415      | 14,819,836   | 25.20                 | 13.87                | 4.36            |
| مدينة مصر للإسكان                | MASR  | 31.50   | 2.54                   | 202.88                  | 112,351      | 3,494,169    | 38.00                 | 12.51                | 1.31            |
| مصر لإنتاج الأسمدة - موبكو       | MFPC  | 3.81    | 0.00                   | 76.65-                  | -            | 17,988,742   | 5.74                  | -                    | 0.88            |
| اوراسكوم كونستراكشون بي ال سي    | ORAS  | 38.25   | -0.91                  | 144.10                  | 744,307      | 28,637,596   | 88.95                 | 38.01                | 2.31            |
| النساجون الشرقيون للسجاد         | ORWE  | 280.25  | -0.49                  | 6,802.71                | 42,121       | 11,841,107   | 340.00                | 175.00               | 1.34            |
| بالم هيلز للتعمير                | PHDC  | 25.47   | 0.08                   | 60.36-                  | 499,333      | 12,745,500   | 35.12                 | 15.97                | 1.12            |
| سيدي كرير للبتروكيماويات -       | SKPC  | 6.30    | 0.64                   | 96.50-                  | 5,653,069    | 35,665,144   | 70.10                 | 6.25                 | 1.32            |
| السويدي اليكتريك                 | SWDY  | 18.60   | -1.17                  | 9.99                    | 851,544      | 15,912,711   | 39.16                 | 18.50                | 1.55            |
| مجموعة طلعت مصطفي                | TMGH  | 80.02   | -2.14                  | 2,908.27                | 203,358      | 16,402,339   | 114.99                | 26.90                | 3.65            |

## ملحق الافصاحات

### تعريف التوصيات

تخضع عملية التوصيات لرأي المحلل/المحللين الماليين المسؤولين عن تقييم الشركة محل الدراسة، وتقوم بناءً على مقارنة السعر المستهدف الذي تم التوصل اليه في هذا التقرير بسعر سهم الشركة في السوق وقت صدور هذا التقرير، وتقوم التوصيات على ثلاث مستويات رئيسية موضحة كما في الجدول الآتي:

| التوصية                                   | شراء  | حيادي   | بيع  |
|---|---|---|--|
| التعريف                                   | توصية بشراء السهم عند السعر الحالي في السوق | توصية بالحيادية بموقف المستثمر على ما هو عليه | توصية ببيع السهم عند السعر الحالي في السوق |
| السعر المستهدف مقابل سعر السوق            | السعر المستهدف أعلى من السعر في السوق       | السعر المستهدف لا يختلف عن السعر السوق        | السعر المستهدف أقل من السعر في السوق       |
| نسبة الارتفاع/-الانخفاض "مقابل سعر السوق" | $10\% \leq$                                 | من $10\% +$ الى $10\% -$                      | $10\% \geq$                                |

### شهادة المحللين

يشهد المحلل / المحللين الماليين المذكور اسماؤهم في هذا التقرير بأن الآراء الواردة في هذا التقرير حول الأوراق المالية المتضمنة وأي وجهات نظر أو تنبؤات أخرى تم التعبير عنها تعكس بدقة وجه نظره/نظرهم ورؤيتهم عن الشركة محل التقييم، وأنه/انهم لم يحصلوا على تعويض يرتبط، أو سيكون مرتبطاً بشكل مباشر أو غير مباشر بالتوصيات أو الآراء المحددة الواردة في هذا التقرير البحثي. ويشير المحلل/المحللين الوارد اسماؤهم في التقرير أيضاً إلى أنه لا هو/هم أو ذويهم لهم اي مصلحة مباشرة أو غير مباشرة في الأوراق المالية التي هي موضوع هذا التقرير البحثي وقت صدوره.

#### فريق عمل البحوث بشركة بريميمير

عصام عبد العليم

مدير إدارة البحوث

essam.abdelaleem@premiere-securities.com

#### قسم التحليل المالي

جهاد أبو هشيمة

محلل استثماري

g.abuhashima@premiere-securities.com

## اخلاء المسؤولية

يستند هذا التقرير إلى المعلومات المتاحة للجمهور. لا يُقصد بهذا التقرير توصية بشراء أو بيع، كما لا يعتبر عرض شراء أو بيع الأوراق المالية المذكورة فيه. لقد تم إعداد المعلومات والآراء الواردة في هذا التقرير من قبل إدارة أبحاث شركة بريميز من مصادر يعتقد أنها موثوق فيها في وقت نشرها. لا تتحمل شركة بريميز أية مسؤولية قانونية أو مسؤولية عن الخسائر أو الأضرار الناتجة عن استخدام هذا المنشور أو محتوياته. يحق لشركة بريميز تغيير الآراء الواردة في هذا التقرير دون إشعار مسبق.

يحتوي هذا التقرير البحثي (بما في ذلك جميع الملاحق) على معلومات يُقصد نقلها فقط إلى المستقبلين المقصودين، إذا لم يكن القارئ أو المتلقي لهذا التقرير البحثي هو المتلقي المقصود، يرجى إخطار بريميز على الفور، ويجب مسح هذا التقرير البحثي دون الاحتفاظ بأي جزء بأي شكل من الأشكال. إن الاستخدام غير المصرح به لهذا التقرير البحثي أو نشره أو توزيعه أو إعادة إنتاجه من قبل أي شخص بخلاف المتلقي المقصود محظور تمامًا.

يؤكد محلل/محللو الأبحاث الذين يغطون الشركة (أو الشركات) المذكورة في هذا التقرير أن وجهات نظرهم حول الشركة (أو الشركات) وأوراقهم المالية تم التعبير عنها بدقة.

## مسؤولي الاتصال



|              |                         |   |
|--------------|-------------------------|---|
| البحوث       | تليفون: (+202) 37627581 | بريد الكتروني: research@premiere-securities.com |
| خدمة العملاء | تليفون: (+202) 33330700 | بريد الكتروني: etrade@premiere-securities.com   |