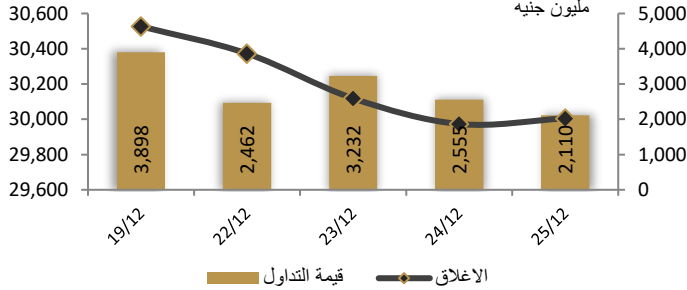



احصائيات التداول

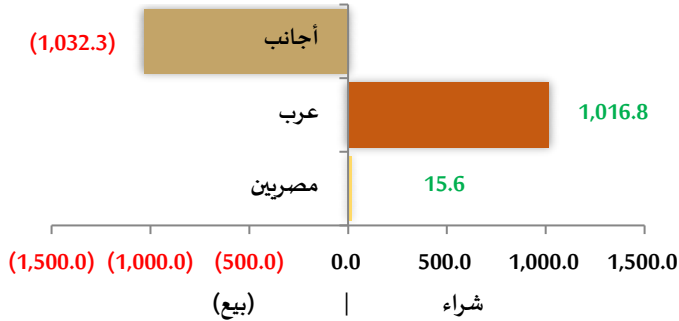
رسم بياني لمؤشر EGX 30 الرئيسي



انواع المستثمرين (مليون جنيه)

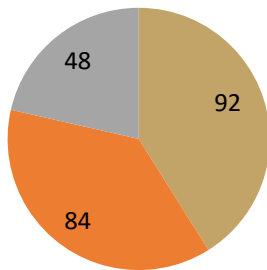


صافي تعاملات المستثمرين (مليون جنيه)



تغيرات الاسهم

- الاسهم التي ارتفع سعرها
- الاسهم التي انخفض سعرها
- الاسهم التي لم يتغير سعرها



مؤشرات السوق المصري

اسم المؤشر	قيمة	Δ اليومي	Δ من أول
أي جي اكس 30	30,005.0	0.11%	20.53%
أي جي اكس 70	8,210.21	0.24%	0.18%
أي جي اكس 100	11,275.9	0.21%	43.09%
مؤشر تميز	9,810.98	-2.63%	53.77%

مؤشرات الأسواق العالمية والعربية

العربية	المؤشر	القيمة	التغير (%)
السعودية	TASI	11,892.32	-0.1%
ابوظبي	ADI	5,083.68	0.1%
الكويت	MARKET-	6,590.60	2.2%
البحرين	BSEX	1,987.56	0.0%
قطر	GENERAL	10,466.13	-0.3%
المغرب	MASI	14,611.23	-0.2%
تونس	TUN20	9,897.51	0.1%

المؤشرات العالمية	المؤشر	القيمة	التغير (%)
أمريكا	Dow	43,297.65	+0.91%
أمريكا	S&P 500	6,040.10	+1.10%
أمريكا	NASDAQ	20,031.13	+1.35%
لندن	FTSE 100	19,901.32	-0.18%
ألمانيا	DAX	8,152.01	+0.42%
اليابان	Nikkei	39,638.50	+1.39%
الذهب (دولار)	الأوقية	2,639.51	0.2%
خام برنت (دولار)	البرميل	73.30	0.1%

أسعار العملات مقابل الجنيه المصري

العملة	شراء	بيع	Δ اليومي
دولار أمريكي	50.858	50.958	0.003
يورو	52.944	53.073	0.062
جنيه إسترليني	63.812	63.968	0.027
فرنك سويسري	56.516	56.645	0.026
100 ين ياباني	32.320	32.393	-0.046
ريال سعودي	13.541	13.574	-0.001
دينار كويتي	165.044	165.421	0.059
درهم اماراتي	13.845	13.875	0.001
اليوان الصيني	6.968	6.982	-0.001

تابع احصائيات التداول


أكبر خمس قطاعات من حيث قيمة التداول اليومي				
اسم القطاع	قيمة المؤشر	التغير اليومي %	قيمة تداول القطاع (جنيه)	
خدمات مالية	1,395.1	0.2	483,026,891	
العقارات	3,059.3	0.3	367,554,805	
الغزل والنسيج والملابس	3,996.7	0.4	166,353,401	
موارد أساسية	2,980.3	0.1	164,944,845	
أغذية و مشروبات وتبغ	2,114.6	0.2	139,622,024	
التعاملات الداخلية لجلسة تداول يوم 24 ديسمبر 2024				
اسم الشركة	الوظيفة	الصفقة	الكمية	الإغلاق (جنيه)
مينا للاستثمار السياحي	مساهم رئيسي	شراء	200000	3.58
المهندس للتأمين	مجلس الإدارة	بيع	50000	24.11
البنك التجاري الدولي	مجموعة مرتبطة	بيع	200	81.45
البنك التجاري الدولي	داخلي	بيع	800	81.45
البنك التجاري الدولي	داخلي	بيع	2929	81.45
مصرف أبو ظبي الإسلامي	مجموعة مرتبطة	بيع	3215	38.44
طاقة عربية	إدارة الشركة	شراء	10000	12.01
طاقة عربية	إدارة الشركة	شراء	10000	12.01
جنوب الوادي للإسمنت	داخلي	شراء	24	3.31
الأسكندرية للأدوية	مجموعة مرتبطة	شراء	1599	319.3
العربية لحليج الأقطان	مجلس الإدارة	شراء	400000	7.96
الأسكندرية للغزل والنسيج	مجلس الإدارة	شراء	15000	8.87

أعلى 5 أسهم من حيث الارتفاع في السعر		
السهم	سعر الإغلاق (ج)	التغير (%)
العز الدخيلة للصلب	1,250.01	34.12
مينا للاستثمار السياحي	3.95	10.34
مطاحن جنوب القاهرة والجيزة	59.10	9.02
كابو	3.82	8.21
العربية للاستثمارات	0.55	8.06

أعلى 5 أسهم من حيث الانخفاض في السعر		
السهم	سعر الإغلاق (ج)	التغير (%)
الوطنية للأسكان	55.21	-15.71
روبكس	9.41	-7.38
انترناشيونال بزنيس كورپوريشن	2.67	-6.64
مينا فارم للأدوية	180.52	-5.61
الفتار للمقاولات	3.31	-5.43

أكبر 5 أسهم من حيث قيمة التداول		
السهم	ق. التداول (ج)	سعر الإغلاق
بلتون المالية القابضة	167,286,016	2.71
دايس	90,459,216	2.36
العربية للاستثمارات	82,245,424	0.55
راية	69,791,080	2.89
نهر الخير للتنمية والأستثمار	61,721,620	0.58

أكبر 5 أسهم من حيث كمية التداول		
السهم	ك. التداول (سهم)	سعر الإغلاق
العربية للاستثمارات	151,656,225	0.55
اوراسكوم المالية القابضة	131,932,879	0.41
المصريين للاستثمار	118,319,891	0.24
نهر الخير للتنمية والأستثمار	103,741,742	0.58
بلتون المالية القابضة	61,032,204	2.71



## متابعة اسعر الذهب يوميا

اسعار الذهب من البورصة المصرية

الغيار	السعر السابق			السعر الحالي			متوسط التغير (%)
	العرض	الطلب	المتوسط	العرض	الطلب	المتوسط	
عيار 24	4,321	4,259	4,290	4,296	4,237	4,266	-0.55%

الاسعار المحلية للذهب بالجنيه - شعبة الذهب المصرية

الغيار	السعر السابق (دولار)	سعر اليوم (دولار)	التغير %
عيار 21	3,750	3,740	-0.27%
عيار 24 - (99.9)	4,286	4,274	-0.27%
عيار 18	3,214	3,206	-0.27%
عيار 14	2,500	2,493	-0.28%
الجنيه الذهب	30,000	29,920	-0.27%

اسعار الذهب عالميا بالدولار - المجلس العالمي للذهب

الغيار	السعر السابق (دولار)	سعر اليوم (دولار)	التغير %
سعر الأوقية - 99.9	2,617	2,618	0.06%
سعر الجرام - 99.9	84	84	0.06%

السعر الضمني للدولار من واقع سعر الذهب المحلي مقابل العالمي

الغيار	السعر السابق	سعر اليوم	التغير %
سعر الدولار الضمني	50.94	50.78	-0.33%

\* أوقية الذهب تساوي 31.1 جرام

\* الذهب المحلي عيار 24 هو الذهب النقي بنسبة 99.9

## صناديق استثمار لزيوت

اسم الصندوق	العملة	الفئة	كود رويتز	كود بلومبرج	الشراء	الإسترداد	سعر الوثيقة سابقا	سعر الوثيقة اليوم	التغير %
جولد-az	جنيه	المعادن النفيسة	-	-	الإثنين الي الخميس	الإثنين الي الخميس	15.29	15.18	-0.74%
استحقاق - 2027 بالدولار	USD	الدخل الثابت	68687094	TARGET27 EY	مغلق شهريا	مغلق شهريا	10.41	10.42	0.06%
استحقاق - 2025 بالجنيه	جنيه	الدخل الثابت	68687095	TARGET25 EY	مغلق شهريا	مغلق شهريا	12.72	12.72	0.01%
فرص	جنيه	الأسهم	68659742	AZFORAS EY	يومية	يومية	29.17	29.13	-0.11%
ادخار	جنيه	الدخل الثابت	68659741	AZDKHAR EY	يومية	يومية	16.76	16.77	0.07%

### أعلنت شركة بلتون القابضة إحدى بنوك الاستثمار الأسرع نموًا في مصر زيادة رأس مالها بقيمة 10.75 مليار جنيه

بحسب بيان أرسل للبورصة المصرية أمس الأربعاء. وافق مجلس إدارة الشركة على مقترح الجمعية العامة غير العادية لزيادة رأس المال المرخص به من 11 مليار جنيه إلى 22 مليار جنيه. كما وافق على زيادة رأس المال المصدر من 10.926 مليار جنيه إلى 21.676 مليار جنيه، بزيادة قدرها 10.75 مليار جنيه. المصدر: ايكونومي بلس

### حصلت شركة جهينة للصناعات الغذائية عن مزرعة الإنماء للتنمية الزراعية على ثلاث شهادات دولية

هي GLOBAL G.A.P. Version 6.0 SMART، وGRASP Version 2.0، وSPRING Version 2.0، لالتزامها بالاستدامة البيئية، والمسؤولية الاجتماعية، والإدارة الفعالة للموارد. أشار سيف ثابت، الرئيس التنفيذي للشركة أن الحصول على هذه الشهادات يعكس التزام الشركة بتطبيق أفضل الممارسات العالمية في القطاع الزراعي. وقال: "تمثل هذه الشهادات نقطة تحول مهمة لمزرعة الإنماء، حيث نواصل الابتكار لتحقيق التنمية المستدامة وتعزيز دورنا في الاقتصاد الوطني". المصدر: ايكونومي بلس

### مدينة مصر تدبر تمويلات جديدة لاستكمال مشروع سراج وتاج

حصلت شركة مدينة مصر للتطوير العقاري على قرض دوار متوسط الأجل بقيمة 9 مليارات جنيه من تحالف بنوك محلية وخليجية لتمويل جزء من التكاليف الاستثمارية لمشروع سراج وتاج سيتي، بحسب بيان أصدرته الشركة.

قرض مشترك على شريحتين: تخصص الشريحة الأولى البالغة قيمتها 4 مليارات جنيه لمشروع تاج سيتي متعدد الاستخدامات في القاهرة الجديدة، بينما تخصص الشريحة الثانية بقيمة 5 مليارات جنيه لمشروع سراج — مشروع آخر متعدد الاستخدامات بالقرب من العاصمة الإدارية الجديدة. أيضا، اتفاقية القرض — البالغة مدتها 89 شهرا — ستستخدم لتسوية جزء من الديون المستحقة على الشركة، طبقا للبيان.

المقرضون: يقود البنك التجاري الدولي — الذي يعمل كمرتب رئيس ومسوق ووكيل التمويل وبنك الحسابات — التحالف المصرفي الذي ضم أيضا بنوك مصر وأبو ظبي الأولى والبركة وأبو ظبي التجاري و"المصري لتنمية الصادرات" و"التعمير والإسكان" وبنك التنمية الصناعية.

تستهدف مدينة مصر مضاعفة استثماراتها في مشروعاتها خلال عام 2025 إلى نحو 20 مليار جنيه، مقابل 10 مليارات جنيه خلال العام الجاري. المصدر: جريدة البورصة

## نظرة على اخبار الاقتصاد والسوق

## مصر وصندوق النقد يتفقان على تعديل برنامج الإصلاح الاقتصادي

توصلت مصر إلى اتفاق مع صندوق النقد الدولي على تعديل البرنامج الاقتصادي المصاحب للتسهيل الائتماني الممدد الذي يقدمه الصندوق. وقال الصندوق في بيان، إن موظفيه توصلوا إلى اتفاق على مستوى الموظفين بشأن المراجعة الرابعة بموجب اتفاق تسهيل الصندوق الممدد مع الحكومة المصرية، كما اتفق الجانبان على "إعادة معايرة مسار ضبط الأوضاع المالية العامة لخلق مساحة مالية للبرامج الاجتماعية الحاسمة التي تفيد الفئات الضعيفة والطبقة المتوسطة، مع ضمان استدامة الدين".

ورهنًا بموافقة المجلس التنفيذي، ستتمكن مصر من الوصول إلى نحو 1.2 مليار دولار، وبناء على التعديلات المتفق عليها خفض الصندوق مستهدفاته للفئات الأولى العام المالي المقبل إلى 4% مقابل 4.5% من الناتج المحلي قبل ذلك على أن يصل إلى 5% في العام المالي التالي، بما يتماشى مع المستهدفات السابقة. ومن المفترض أن يعطى ذلك فرصة لالتقاط الأنفاس من خلال إبطاء عملية خفض دعم أسعار الوقود والكهرباء، والتي تسببت في ضغوط اجتماعية خلال الفترة الماضية دفعت رئيس الجمهورية للمطالبة بتعديل البرنامج، بعد سلسلة متلاحقة من زيادات أسعار السلع المدعومة وتلك المحددة إداريًا.

وفي أكتوبر الماضي، قال الرئيس عبدالفتاح السيسي إنه يجب مراجعة الاتفاق مع صندوق النقد الدولي في حال أثرت تحديات خطة الإصلاح الاقتصادي على الشعب المصري بطريقة لا يتحملها، وهو ما ترجمته الحكومة في مفاوضات فورية مع الصندوق.

ولم تشهد تكلفة مبادلة المخاطر الائتمانية تغييرًا يُذكر بعد بيان الصندوق لتستقر حول 5.7% للعقود أجل 5 أعوام، لكن بحسب بيانات البورصة المصرية سجلت معاملات العرب والأجانب صافي شراء في الدين المحلي قدره 235 مليون دولار. وأجرت بعثة صندوق النقد الدولي بقيادة إيفانا فلادكوف هولاك مناقشات شخصية مع السلطات خلال الفترة من 6 إلى 20 نوفمبر ويعد ذلك افتراضيًا.

وقالت هولاك في بيان، إن مصر واصلت تنفيذ سياسات رئيسية للحفاظ على الاستقرار الاقتصادي الكلي، على الرغم من التوترات الإقليمية المستمرة التي تسبب في انخفاض حاد في عائدات قناة السويس. أضافت: "في ضوء الظروف الخارجية الصعبة، فضلاً عن البيئة الاقتصادية المحلية الصعبة، طلبت السلطات إعادة معايرة التزاماتها المالية متوسطة الأجل.

وأضافت إن الاستمرار في تنفيذ جهود ضبط الأوضاع المالية سيكون ضروريًا للحفاظ على استدامة الدين، وخفض تكاليف الفائدة الكبيرة ومتطلبات التمويل المحلي الإجمالي، وسوف تكون هناك حاجة إلى اهتمام خاص لاحتواء المخاطر المالية الناجمة عن الشركات المملوكة للدولة في قطاع الطاقة، وفرض التنفيذ الصارم لسقف الاستثمار العام، والذي يشمل النفقات الرأسمالية المرتبطة بالكيانات العامة التي تعمل خارج الميزانية العامة للحكومة. وبحسب البيان تعهدت الحكومة بمضاعفة جهودها في التخارج من الأصول، مشيرًا إلى أنه أمر بالغ الأهمية لدعم تنمية القطاع الخاص والحد من عبء الديون المرتفع".

وذكرت أن البنك المركزي المصري أكد التزامه بالحفاظ على نظام سعر الصرف المرن لحماية الاقتصاد من الصدمات الخارجية. وقال مدبولي خلال بيان صحفي أمس الأربعاء، إنه تم سداد 7 مليارات دولار خلال شهري نوفمبر الماضي وديسمبر الحالي من الديون المستحقة، وأن إجمالي ما سُدّد خلال عام 2024 وصل إلى 38.7 مليار دولار، لافتًا إلى أن ذلك كان يُمثل تحديًا كبيرًا للدولة. المصدر: ايكونومي بلس

## المركزي يطرح أذون خزانة مقومة بالجنيه

سيطرح البنك المركزي المصري أذون خزانة بقيمة 60 مليار جنيهه لأجل عام وأجل ستة أشهر، على أن يكون آخر موعد لتقديم العطاءات في الحادية عشرة صباح اليوم، وبقا لما جاء في بيانات البنك المركزي على موقعه الإلكتروني. ومن المقرر أن تبلغ قيمة الطرح الأول 35 مليار جنيهه لأجل ستة أشهر، بينما تبلغ قيمة الطرح الآخر 25 مليار جنيهه لأجل عام. المصدر: انتربرايز

### انخفاض سعر خام الحديد إلى ما دون 100 دولار للطن مع تقييم السوق لأفاق قطاع العقارات في الصين

والمتوقع أن يتدهور بشدة. يتوقع محللون اقتصاديون أن تواصل أسعار المساكن والمبيعات في الصين الانخفاض خلال العام المقبل، رغم أن التراجع قد يكون أبطأ مما كان عليه في 2024. انخفاض سعر خام الحديد، وهو عنصر أساسي لصناعة الصلب، بنحو الثلث هذا العام ويُعد من بين أسوأ السلع الأساسية أداءً في العالم، ارتفع سعر خام الحديد في وقت سابق من هذا الشهر وسط تفاؤل بأن تعهدات القيادة العليا في الصين من شأنها أن تعزز الاقتصاد وسوق العقارات، لكن المعنويات سرعان ما تدهورت. المصدر: بلومبرج

## إجراءات الشركات

### جدول توزيعات الاسهم المجانية

أسم الشركة	التوزيع	تاريخ نهاية الحق	تاريخ التوزيع
------------	---------	------------------	---------------

لا توجد أسهم مجانية لهذا الشهر

### الكوبونات

أسم الشركة	قيمة التوزيع النقدي	تاريخ نهاية الحق	تاريخ التوزيع
القاهرة للأدوية	12.83 جنيه للسهم	2024-12-23	2024-12-26
التوفيق للتأجير	0.59 جنيه للسهم	2024-12-23	2024-12-26
الدلتا للسكر	القسط الأول 2.50 جنيه للسهم	2024-12-23	2024-12-26
ابو قير للاسمدة والصناعات الكيماوية	القسط الثاني 3.00 جنيه للسهم	2024-10-21	2024-12-26
الوطنية للإسكان	10.00 جنيه للسهم	2024-12-24	2024-12-29
اي فاينانس	0.19 جنيه للسهم	2024-12-24	2024-12-29
العامة للصوامع	القسط الثاني 2.00 جنيه للسهم	2024-12-16	2025-01-16
الدلتا للسكر	القسط الثاني 2.50 جنيه للسهم	2024-12-23	2025-01-22

### الجمعيات العمومية

التاريخ	اسم الشركة	نوع الجمعية	العنوان
2024-12-26	جولدن كوست	غير عادية	بمقر الشركة - العاشر من رمضان - او عن طريق وسائل الإتصال الحديثة
2024-12-26	جهينة	عادية/غير عادية	عن طريق وسائل الإتصال الحديثة
2024-12-29	القاهرة للخدمات التعليمية	عادية	بمقر مدرسة فيوتشرزتك - شيراتو هيليبولس
2024-12-29	الدلتا للتأمين	غير عادية	بالمركز الرئيسي - الدقي - الجزيرة
2024-12-30	سيرا	عادية	بمقر جامعة بدر
2024-12-30	العامة لإستصلاح الأراضي	عادية/غير عادية	بمقر الشركة - دار السلام - القاهرة
2024-12-31	بيراميزا	عادية/غير عادية	بفندق بيراميزا - الجزيرة

## الشركات المكونة لمؤشر إي جي إكس 30 (EGX 30 index)

الوزن في المؤشر	أقل سعر خلال 52 أسبوع	أعلى سعر خلال 52 اسوع	قيمة التداول	كمية التداول	التغير من أول العام (%)	نسبة التغير اليومي (%)	آخر سعر	الرمز	اسم الشركة
2.86	48.51	108.50	18,970,284	384,321	41.57-	-0.14	49.08	ABUK	ابوقير للاسمدة والصناعات
1.49	25.95	49.08	10,405,468	269,753	14.86	-0.44	38.27	ADIB	مصرف ابو ظبي الاسلامي
1.63	16.03	36.00	8,884,428	405,904	56.39-	4.72	22.17	ALCN	الإسكندرية لتداول الحاويات
1.27	6.55	11.90	14,248,674	1,833,167	21.20-	2.24	7.77	AMOC	الاسكندرية للزيوت المعدنية
0.82	15.51	28.50	1,199,432	48,754	29.57	0.24	24.58	BINV	بي انفيستمنس القابضة
1.23	2.55	4.17	167,286,016	61,032,204	18.86-	0.74	2.71	BTFH	بلتون المالية القابضة
1.66	17.17	31.97	3,443,842	175,902	10.91-	0.62	19.60	CIEB	بنك كريدي اجريكول مصر
0.82	4.30	9.44	3,257,410	410,018	68.22	2.19	7.94	CLHO	شركة مستشفى كليوباترا
26.59	70.00	97.50	39,497,660	483,564	12.32	0.18	81.60	COMI	البنك التجاري الدولي (مصر)
7.14	15.61	32.00	1,540,142	52,262	59.53-	-0.20	29.40	EAST	الشرقية - ايسترن كومباني
1.41	25.02	49.98	2,349,151	84,910	3.03-	0.04	27.54	EFID	ايديتا للصناعات الغذائية
4.29	13.59	27.18	10,816,558	569,787	39.38-	-0.53	18.90	EFIH	اي فاينانس للاستثمارات المالية
3.03	0.71	0.95	95,573	121,405	94.37-	0.00	0.79	EKHO	القابضة المصرية الكويتية
1.00	28.47	56.11	8,330,300	274,427	3,754.96	-0.30	30.30	EKHOA	القابضة المصرية الكويتية بالجنية
0.75	3.65	8.74	17,695,892	2,327,508	102.67	0.13	7.58	EMFD	إعمار مصر للتنمية
3.83	56.50	119.00	12,040,370	111,076	168.67	-0.18	108.22	ESRS	حديد عز
3.24	28.76	42.66	9,589,493	293,026	768.98	-1.49	32.50	ETEL	المصرية للاتصالات
0.63	23.90	50.44	773,020	20,324	58.66-	-0.24	38.03	FAIT	بنك فيصل الاسلامي المصرية - ج
1.64	0.95	1.08	13,159	12,398	97.18-	0.00	1.06	FAITA	بنك فيصل الاسلامي المصري - د
4.10	4.70	9.38	29,666,752	3,570,772	74.45-	0.73	8.30	FWRY	فوري لتكنولوجيا البنوك
1.29	7.05	-	17,200,880	1,080,111	1,490.91	-3.61	15.75	GBCO	جي بي كوربوريشن
0.67	8.61	13.95	26,339,854	2,845,585	67.33	0.00	9.22	HELI	مصر الجديدة للاسكان والتعمير
4.31	13.87	25.20	30,413,208	1,472,640	158.23	-0.63	20.40	JUFO	جيهينة للصناعات الغذائية
1.28	12.51	38.00	752,136	24,398	195.38	-1.09	30.72	MASR	مدينة مصر للإسكان
0.89	-	5.74	5,746,955	-	76.35-	0.00	3.86	MFPC	مصر لإنتاج الأسمدة - موبكو
2.33	38.01	88.95	29,741,080	769,908	146.33	-0.26	38.60	ORAS	اوراسكوم كونستراكشون بي ال سي
1.34	171.00	340.00	13,279,092	46,897	6,836.70	0.16	281.63	ORWE	النساجون الشرقيون للسجاد
1.12	15.97	35.12	15,302,606	595,986	60.39-	-1.36	25.45	PHDC	بالم هيلز للتعمير
1.31	6.15	70.10	42,159,672	6,744,338	96.53-	2.12	6.26	SKPC	سيدي كرير للبتروكيماويات -
1.57	18.70	39.16	31,100,944	1,640,259	11.30	0.64	18.82	SWDY	السويدي اليكتريك
3.72	26.51	114.99	9,444,965	115,179	2,974.06	0.88	81.77	TMGH	مجموعة طلعت مصطفي



## ملحق الافصاحات

### تعريف التوصيات

تخضع عملية التوصيات لرأي المحلل/المحللين الماليين المسؤولين عن تقييم الشركة محل الدراسة، وتقوم بناءً على مقارنة السعر المستهدف الذي تم التوصل اليه في هذا التقرير بسعر سهم الشركة في السوق وقت صدور هذا التقرير، وتقوم التوصيات على ثلاث مستويات رئيسية موضحة كما في الجدول الآتي:

التوصية	شراء	حيادي	بيع
التعريف	توصية بشراء السهم عند السعر الحالي في السوق	توصية بالحيادية بموقف المستثمر على ما هو عليه	توصية ببيع السهم عند السعر الحالي في السوق
السعر المستهدف مقابل سعر السوق	السعر المستهدف أعلى من السعر في السوق	السعر المستهدف لا يختلف عن السعر السوق	السعر المستهدف أقل من السعر في السوق
نسبة الارتفاع/-الانخفاض "مقابل سعر السوق"	$10\% \leq$	من $10\% +$ الى $10\% -$	$10\% \geq$

### شهادة المحللين

يشهد المحلل / المحللين الماليين المذكور اسماؤهم في هذا التقرير بأن الآراء الواردة في هذا التقرير حول الأوراق المالية المتضمنة وأي وجهات نظر أو تنبؤات أخرى تم التعبير عنها تعكس بدقة وجه نظره/نظرهم ورؤيتهم عن الشركة محل التقييم، وأنه/انهم لم يحصلوا على تعويض يرتبط، أو سيكون مرتبطاً بشكل مباشر أو غير مباشر بالتوصيات أو الآراء المحددة الواردة في هذا التقرير البحثي. ويشير المحلل/المحللين الوارد اسماؤهم في التقرير أيضاً إلى أنه لا هو/هم أو ذويهم لهم اي مصلحة مباشرة أو غير مباشرة في الأوراق المالية التي هي موضوع هذا التقرير البحثي وقت صدوره.

#### فريق عمل البحوث بشركة بريميير

essam.abdelaleem@premiere-securities.com

مدير إدارة البحوث

عصام عبد العليم

#### قسم التحليل المالي

g.abuhashima@premiere-securities.com

محلل استثماري

جهد أبو هشيمة

## اخلاء المسؤولية

يستند هذا التقرير إلى المعلومات المتاحة للجمهور. لا يُقصد بهذا التقرير توصية بشراء أو بيع، كما لا يعتبر عرض شراء أو بيع الأوراق المالية المذكورة فيه. لقد تم إعداد المعلومات والآراء الواردة في هذا التقرير من قبل إدارة أبحاث شركة بريميز من مصادر يعتقد أنها موثوق فيها في وقت نشرها. لا تتحمل شركة بريميز أية مسؤولية قانونية أو مسؤولية عن الخسائر أو الأضرار الناتجة عن استخدام هذا المنشور أو محتوياته. يحق لشركة بريميز تغيير الآراء الواردة في هذا التقرير دون إشعار مسبق.

يحتوي هذا التقرير البحثي (بما في ذلك جميع الملاحق) على معلومات يُقصد نقلها فقط إلى المستقبلين المقصودين، إذا لم يكن القارئ أو المتلقي لهذا التقرير البحثي هو المتلقي المقصود، يرجى إخطار بريميز على الفور، ويجب مسح هذا التقرير البحثي دون الاحتفاظ بأي جزء بأي شكل من الأشكال. إن الاستخدام غير المصرح به لهذا التقرير البحثي أو نشره أو توزيعه أو إعادة إنتاجه من قبل أي شخص بخلاف المتلقي المقصود محظور تمامًا.

يؤكد محلل/محللو الأبحاث الذين يغطون الشركة (أو الشركات) المذكورة في هذا التقرير أن وجهات نظرهم حول الشركة (أو الشركات) وأوراقهم المالية تم التعبير عنها بدقة.

## مسؤولي الاتصال



البحوث	تليفون: (+202) 37627581	بريد الكتروني: research@premiere-securities.com
خدمة العملاء	تليفون: (+202) 33330700	بريد الكتروني: etrade@premiere-securities.com