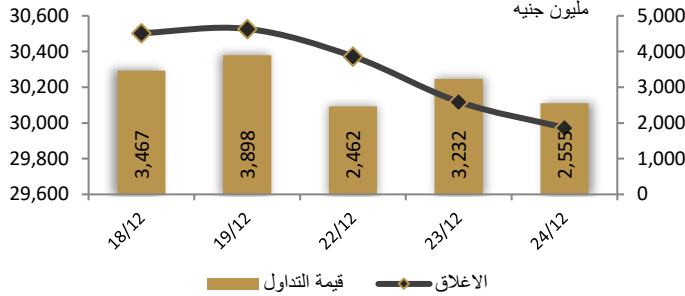



الأربعاء، 2024/12/25

احصائيات التداول

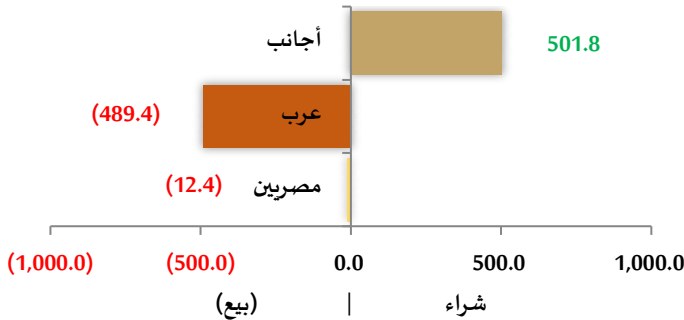
رسم بياني لمؤشر EGX 30 الرئيسي



انواع المستثمرين (مليون جنيه)

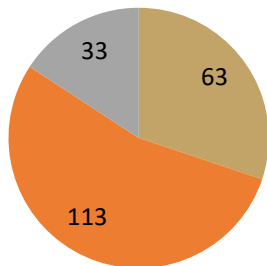


صافي تعاملات المستثمرين (مليون جنيه)



تغيرات الاسهم

- الاسهم التي ارتفع سعرها
- الاسهم التي انخفض سعرها
- الاسهم التي لم يتغير سعرها



مؤشرات السوق المصري

اسم المؤشر	قيمة	Δ اليومي	Δ من أول
أي جي اكس 30	29,973.1	-0.48%	20.40%
أي جي اكس 70	8,190.91	-0.44%	0.18%
أي جي اكس 100	11,251.9	-0.41%	42.12%
مؤشر تميز	10,064.0	6.47%	57.74%

مؤشرات الأسواق العالمية والعربية

العربية	المؤشر	القيمة	التغير (%)
السعودية	TASI	11,904.52	-0.4%
ابوظبي	ADI	5,080.36	0.5%
الكويت	MARKET-	6,451.34	0.0%
البحرين	BSEX	1,987.56	0.0%
قطر	GENERAL	10,500.96	-0.4%
المغرب	MASI	14,634.58	-0.6%
تونس	TUN20	9,884.51	0.0%

المؤشرات العالمية	المؤشر	القيمة	التغير (%)
أمريكا	Dow	43,297.03	0.9%
أمريكا	S&P 500	6,040.00	1.1%
أمريكا	NASDAQ	21,797.65	1.4%
لندن	FTSE 100	8,136.99	0.4%
ألمانيا	DAX	19,848.77	0.0%
اليابان	Nikkei	39,262.50	0.4%
الذهب (دولار)	الأوقية	2,633.50	0.0%
خام برنت (دولار)	البرميل	73.22	0.8%

أسعار العملات مقابل الجنيه المصري

العملة	شراء	بيع	Δ اليومي
دولار أمريكي	50.855	50.955	-0.169
يورو	52.889	53.003	-0.125
جنيه إسترليني	63.787	63.938	-0.090
فرنك سويسري	56.481	56.629	-0.368
100 ين ياباني	32.369	32.437	-0.119
ريال سعودي	13.542	13.575	-0.042
دينار كويتي	164.985	165.362	-0.574
درهم اماراتي	13.845	13.874	-0.046
اليوان الصيني	6.969	6.983	-0.021

## تابع احصائيات التداول

أكبر خمس قطاعات من حيث قيمة التداول اليومي			
اسم القطاع	قيمة المؤشر	التغير اليومي %	قيمة تداول القطاع (جنيه)
العقارات	3,031.0	-0.8	264,176,142
خدمات مالية	1,376.5	-0.3	243,868,782
البنوك	2,611.8	-0.9	240,205,887
موارد أساسية	2,972.8	-0.9	182,774,405
مواد بناء	2,544.7	-1.0	125,387,299

التعاملات الداخلية لجلسة تداول يوم 23 ديسمبر 2024

اسم الشركة	الوظيفة	الصفقة	الكمية	الإغلاق (جنيه)
المجموعة المتكاملة الهندسية	مساهم رئيسي	شراء	4180916	0.175
شركة مستشفى كليوبترا	ادارة الشركة	بيع	5000	7.81
مستشفى الزهراء الدولي	مساهم رئيسي	بيع	11180	8.88
المصرية للمنتجات السياحية	مجلس الإدارة	شراء	15000	5.36
بالم هيلز	مجلس الإدارة	شراء	90000	6.2
بالم هيلز	مجلس الإدارة	بيع	175000	6.2
بالم هيلز	ادارة الشركة	شراء	15000	6.2
مينا للإستثمار	مساهم رئيسي	شراء	10000	3.57
البنك التجاري الدولي	مجموعة مرتبطة	بيع	500	82.6
البنك التجاري الدولي	مجموعة مرتبطة	بيع	1945	82.6
البنك التجاري الدولي	داخلي	بيع	5550	82.6
البنك التجاري الدولي	داخلي	بيع	2000	82.6
الدولية للأسمدة والكيماويات	مجلس الإدارة	بيع	2000	10.08
الدولية للأسمدة والكيماويات	مجموعة مرتبطة	بيع	17852	10.08
الإسكندرية للأدوية	مجموعة مرتبطة	شراء	2	317.8
العربية لحليج الأقطان	مجلس الإدارة	شراء	4721	7.91
سينالكس	مجلس الإدارة	شراء	4500	8.96

أعلى 5 أسهم من حيث الارتفاع في السعر		
السهم	سعر الإغلاق (ج)	التغير (%)
مطاحن جنوب القاهرة والجيزة	54.21	12.14
إيكى	2.67	9.88
البنار للمقاولات	3.50	7.69
جنوب الوادي للاسمنت	3.31	5.75
دايس	2.35	5.38

أعلى 5 أسهم من حيث الانخفاض في السعر


السهم	سعر الإغلاق (ج)	التغير (%)
ايه تي ليس	3.85	15.01-
القاهرة للادوية	99.04	14.75-
الدلتا للسكر	51.11	8.73-
انترناشيونال بنزيس كوربوريشن	2.86	7.14-
أراب ديرى	3.14	5.42-

أكبر 5 أسهم من حيث قيمة التداول

السهم	ق. التداول (ج)	سعر الإغلاق
البنك التجاري الدولي	258,047,712	81.45
حديد عز	122,229,104	108.42
بالم هيلز	87,140,952	6.13
اوراسكوم المالية القابضة	77,375,280	0.42
دايس	68,284,968	2.35

أكبر 5 أسهم من حيث كمية التداول

السهم	ك. التداول (سهم)	سعر الإغلاق
اوراسكوم المالية القابضة	187,513,647	0.42
المصريين للاستثمار	105,308,135	0.24
اوراسكوم للاستثمار القابضة	102,578,232	0.55
نهر الخير للتنمية والأستثمار	69,700,284	0.59
المطورون العرب	60,551,777	0.33



## متابعة اسعر الذهب يوميا

اسعار الذهب من البورصة المصرية

الغيار	السعر السابق			السعر الحالي			متوسط التغير (%)
	العرض	الطلب	المتوسط	العرض	الطلب	المتوسط	
عيار 24	4,321	4,271	4,296	4,321	4,259	4,290	-0.13%

الاسعار المحلية للذهب بالجنيه - شعبة الذهب المصرية

الغيار	السعر السابق (دولار)	سعر اليوم (دولار)	التغير %
عيار 21	3,760	3,750	-0.27%
عيار 24 - (99.9)	4,297	4,286	-0.27%
عيار 18	3,223	3,214	-0.27%
عيار 14	2,507	2,500	-0.28%
الجنيه الذهب	30,080	30,000	-0.27%

اسعار الذهب عالميا بالدولار - المجلس العالمي للذهب

الغيار	السعر السابق (دولار)	سعر اليوم (دولار)	التغير %
سعر الأوقية - 99.9	2,616	2,617	0.04%
سعر الجرام - 99.9	84	84	0.05%

السعر الضمني للدولار من واقع سعر الذهب المحلي مقابل العالمي

الغيار	السعر السابق	سعر اليوم	التغير %
سعر الدولار الضمني	51.10	50.94	-0.31%

\* أوقية الذهب تساوي 31.1 جرام

\* الذهب المحلي عيار 24 هو الذهب النقي بنسبة 99.9

## صناديق استثمار لزيوت

اسم الصندوق	العملة	الفئة	كود رويتز	كود بلومبرج	الشراء	الإسترداد	سعر الوثيقة سابقا	سعر الوثيقة اليوم	التغير %
جولد-az	جنيه	المعادن النفيسة	-	-	الإثنين الي الخميس	الإثنين الي الخميس	15.26	15.29	0.18%
استحقاق - 2027 بالدولار	USD	الدخل الثابت	68687094	TARGET27 EY	مغلق شهريا	مغلق شهريا	10.42	10.41	-0.06%
استحقاق - 2025 بالجنيه	جنيه	الدخل الثابت	68687095	TARGET25 EY	مغلق شهريا	مغلق شهريا	12.72	12.72	-0.01%
فرص	جنيه	الأسهم	68659742	AZFORAS EY	يومية	يومية	29.44	29.17	-0.93%
ادخار	جنيه	الدخل الثابت	68659741	AZDKHAR EY	يومية	يومية	16.76	16.76	0.01%

### تستهدف شركة جهينة للصناعات الغذائية ضخ استثمارات بقيمة 6 مليارات جنيه، خلال العام المقبلين لتنفيذ خطة توسعية

وفقاً لما قالته مصادر وثيقة الصلة بالشركة وأضافت المصادر، أن الشركة تخطط لضخ استثمارات في كل القطاعات، على رأسها توسيع استثماراتها في قطاع الزراعة إلى جانب مضاعفة عدد الأبقار في مزارعها، وتتضمن الخطة أيضاً إضافة 60 مركبة جديدة إلى أسطولها اللوجستي لتسريع وتيرة التسليمات. المصدر: ابيكونومي بلس

### وان فاينانس تغلق إصدار توريق بقيمة 679 مليون جنيه

أغلقت شركة وان فاينانس للتمويل الاستهلاكي المملوكة للدولة إصدار التوريق الثاني لها بقيمة 679 مليون جنيه، بحسب بيان أصدره مكتب الدريبي وشركاه. إصدار على شرائح ثلاث: حصلت الشريحة الأولى بقيمة 198.9 مليون جنيه على تصنيف برايم 1، وحصلت الثانية بقيمة 244.4 مليون جنيه على تصنيف AA، والشريحة الثالثة بقيمة 235.7 مليون جنيه حصلت على تصنيف A من مؤسسة ميريس. ويأتي الإصدار ضمن برنامج توريق متعدد الإصدارات بقيمة 3 مليارات جنيه. كانت وان فاينانس أتمت أول إصدار سندات توريق لها بقيمة 616 مليون جنيه في نهاية العام الماضي.

المستشارون: تولى البنك التجاري الدولي أدوار المستشار المالي ومدير الإصدار ومروج الاكتتاب وضامن التغطية وأمين الحفظ ومدير الاكتتاب. واضطلع مكتب بيكر تيلي بدور مراجع الحسابات، فيما لعب مكتب الدريبي وشركاه دور المستشار القانوني. المصدر: انتربرايز

### بلتون تمضي قدماً في زيادة كبيرة أخرى في رأسمالها

وافق مجلس إدارة شركة بلتون القابضة على زيادة رأسمالها بقيمة 10.75 مليار جنيه، بحسب البيان الصادر عن الشركة. وتدعم هذه الخطوة استراتيجية النمو الخاصة بشركة بلتون وتعزيز مكانتها في السوق، والاستفادة من علوم البيانات للتوسع في خدماتها المالية وتوسيع نطاق عروض منتجاتها. وستكون هذه الزيادة في رأس المال واحدة من الأكبر على الإطلاق التي تشهدها البورصة المصرية. ثاني زيادة ضخمة في رأسمال بلتون خلال عدة سنوات: أتمت شركة بلتون زيادة ضخمة في رأسمالها بقيمة 10 مليارات جنيه في البورصة المصرية العام الماضي، وشهدت عملية الاكتتاب في أسهم زيادة رأس المال إقبالا كبيرا من جانب المستثمرين الدوليين والمحليين. جاء ذلك بعد استحواذ شركة شيميرا للاستثمار الإماراتية على 56% من أسهم الشركة في عام 2022 وتعيين فريق جديد بالكامل من كبار التنفيذيين، على رأسهم داليا خورشيد في منصب الرئيسة التنفيذية. على مسار التوسع: الوجوه الجديدة في إدارة الشركة والتحول إلى مؤسسة مدفوعة بالبيانات ساعدت شركة بلتون للتحول إلى الربحية في عام 2023 والتوسع لتقديم خدمات مالية شاملة. وتظهر أحدث نتائجها المالية أن بلتون سجلت صافي ربح بقيمة 1.1 مليار جنيه خلال الأشهر التسعة الأولى من العام الحالي، مقارنة بـ 86 مليون جنيه خلال نفس الفترة من العام الماضي. ترقبوا: ننتظر المزيد من التفاصيل حول زيادة رأس المال خلال الأيام القليلة المقبلة. ما قالوه: "تعكس هذه الزيادة في رأس المال تعزيز ريادتنا في قطاع الخدمات المالية، وتأكيدا لالتزامنا بتقديم قيمة مستدامة لمساهميننا وفتح آفاق جديدة للنمو والتطور بناء على الأسس المالية والاستراتيجية المستقبلية الطموحة القائمة على الاستثمار في رأس المال البشري والتكنولوجيا والذكاء الاصطناعي"، حسبما قالت داليا خورشيد العضو المنتدب والرئيسة التنفيذية لشركة بلتون القابضة. المصدر: انتربرايز

### وقعت الشركة المصرية للاتصالات اتفاقية تجارية استراتيجية مع شركة تشاينا موبايل إنترناشيونال

"لنلبية الطلب المتزايد على خدمات البيانات من الشركات والأفراد في جميع أنحاء العالم". وتركز الاتفاقية على تعزيز خدمات الاتصالات الدولية، وتحسين مرونة الشبكة، وتقديم حلول تكنولوجيا المعلومات والاتصالات الرقمية المصممة خصيصا لدفع عجلة التحول الرقمي. المصدر: انتربرايز

## نظرة على أخبار الاقتصاد والسوق

## مصري في انتظار 1.2 مليار دولار من صندوق النقد

توصل صندوق النقد الدولي إلى اتفاق على مستوى الخبراء مع السلطات المصرية بشأن المراجعة الرابعة التي طال انتظارها لبرنامج قرض مصر البالغ 8 مليارات دولار، حسبما قال الصندوق في بيان له. الاتفاق سيمكن مصر من الحصول على 1.2 مليار دولار — وهي أكبر شريحة من الشرائح الأربعة لبرنامج القرض — بعد أن يمنح المجلس التنفيذي للصندوق موافقته عليها.

بالقرب من الموعد المنتظر: توقع مصدر حكومي لإنتربرايز في وقت سابق هذا الشهر وضع مصر على جدول أعمال المجلس التنفيذي لصندوق النقد الدولي قبل عطلة الكريسماس بهدف إتاحة الشريحة الجديدة من القرض قبل نهاية العام.

كان صندوق النقد الدولي قد استكمل مراجعته الثالثة لبرنامج قرض مصر في أواخر يوليو، ووصلت الشريحة البالغة 820 مليون دولار إلى خزينة الدولة بعد أيام من ذلك. وتسلمت مصر الشريحة الثانية بقيمة 820 مليون دولار في أبريل بعد مدة وجيزة من موافقة المجلس التنفيذي للصندوق على تمويل إضافي بقيمة 5 مليارات دولار في إطار التسهيل الممدد مع مصر، وموافقته على المراجعتين الأولى والثانية اللتين تأجلتا لمدة طويلة.

تغير الأولويات: "اتفق خبراء الصندوق مع السلطات المصرية على مسار ضبط الأوضاع المالية لخلق حيز مالي للبرامج الاجتماعية الضرورية التي تفيد الفئات الضعيفة والطبقة المتوسطة، مع ضمان القدرة على تحمل الدين"، حسبما قالت رئيسة بعثة صندوق النقد الدولي في مصر إيفانا هولار في البيان.

الالتزامات المالية المعدلة: وافق الجانبان على إعادة النظر في الالتزامات المالية متوسطة المدة لمصر — فمن المتوقع أن يصل الفائض الأولي للبلاد إلى 4% في السنة المالية 2025-2026، انخفاضاً من 4.5% التي حددت قبل المراجعة، يليه زيادة بنسبة 5% في السنة المالية التالية.

في السياق - حققت مصر فائضاً أولياً بنسبة 6.1% خلال العام المالي 2023/2024، كما توقعت تحقيق فائض أولي بنسبة 3.5% في العام المالي الحالي.

كان ذلك متوقعا: أعربت مديرة صندوق النقد الدولي كريستالينا جورجييفا في وقت سابق عن انفتاحها على تعديل شروط القرض المصري بناء على طلب المسؤولين المصريين في ضوء الضغوط الاقتصادية التي تعاني منها البلاد في ظل الإصلاحات التي تتم في إطار اتفاقية القرض.

التركيز على الإصلاحات الضريبية بدلا من الزيادات: من أجل تعزيز الإيرادات الضريبية، وافقت الحكومة على تنفيذ حزمة إصلاحات ستؤدي إلى زيادة نسبة الإيرادات الضريبية إلى الناتج المحلي الإجمالي بنسبة 2% خلال العامين المقبلين، "مع إيلاء تركيز إلى إلغاء الإعفاءات بدلا من رفع نسبها". من شأن هذا أن يشكل جزءاً من استراتيجية أوسع لضبط أوضاع المالية العامة بهدف الحد من مشاكل الديون مع زيادة مخصصات الصحة والتعليم والحماية الاجتماعية.

دفعه للقطاع الخاص: يظل تحسين بيئة الأعمال ركنا أساسيا في أجندة الإصلاح. وقد أكد الجانبان على الحاجة إلى تقليل تدخل الدولة في الاقتصاد، وتكافؤ الفرص وإعادة بناء ثقة المستثمرين، وتطبيق الحد الأقصى الذي أعلنته الدولة للاستثمارات العامة، والذي حددته وزارة المالية بما لا يزيد عن ترليون جنيه لكل جهات الدولة للمساعدة في إفراح المجال للقطاع الخاص. هل نحن بحاجة لتسريع برنامج الطروحات؟ اتفق الجانبان على ضرورة بذل المزيد من الجهود لتسريع برنامج الطروحات. "أعربت السلطات عن التزامها بمضاعفة جهودها في هذا المجال"، حسبما جاء في البيان.

لدينا آمال كبيرة في طروحات عام 2025: أعلن رئيس الوزراء مصطفى مدبولي مؤخرا أن الحكومة تخطط لطرح حصص في عشر شركات مملوكة للدولة في عام 2025. وسيجري طرح الحصص أمام مستثمرين استراتيجيين أو من خلال طرح عام أولي في البورصة المصرية، وفق مدبولي.

التشديد النقدي مستمر: أكد البنك المركزي المصري مجددا على التزامه بسعر صرف مرن وسياسة نقدية متشددة للحد من التضخم - الذي من المتوقع أن يتبع مسارا هبوطيا بعد التباطؤ غير المتوقع في نوفمبر. كما تلوح في الأفق خطط للانتقال إلى إطار كامل لاستهداف التضخم وتحسين حوكمة القطاع المصرفي. بشكل عام، نحن نسير على المسار الصحيح وفقا للصندوق: أشاد صندوق النقد الدولي بجهود الحكومة في مواصلة تنفيذ سياساتها الرئيسية للحفاظ على استقرار الاقتصاد الكلي، على الرغم من التوترات الجيوسياسية وتأثيرها على إيرادات قناة السويس - التي سجلت انخفاضا بنسبة 24.3% على أساس سنوي خلال العام المالي 2023/2024 لتصل إلى 6.6 مليار دولار على خلفية انخفاض الحمولة الصافية وعدد السفن العابرة. المصدر: إنتربرايز

## من المتوقع أن يشهد المناخ الاستثماري تحولات هائلة في عام 2025

مدفوعة بـ "قوى كبرى" مثل الذكاء الاصطناعي، والتفكك الجيوسياسي، والتحول في قطاع الطاقة، بحسب تقرير الآفاق العالمية لعام 2025 الصادر عن معهد بلاك روك للاستثمار ويرى المعهد أن المستثمرين ينبغي أن يراهنوا بقوة على مجالي الذكاء الاصطناعي والتحول إلى مصادر الطاقة منخفضة الكربون، اللذان يحتاجان إلى استثمارات "ربما تكافئ استثمارات الثورة الصناعية"، بحسب التقرير.

من سيستفيد من هذا التحول؟ الولايات المتحدة، إلى جانب الأسواق الناشئة مثل السعودية والهند، التي "تتقاطع" عندها هذه القوى الكبرى. وتخصص بلاك روك حصة كبيرة من استثماراتها لأسهم الشركات الأمريكية، رغم تقييماتها الباهظة حالياً بسبب أرباحها القوية، وترى أن الذكاء الاصطناعي سيحظى باهتمام أكبر على مدار العام، ما سيدعم أداء الأسهم الأمريكية.

السندات الحكومية وأذون الخزانة الأمريكية ليست جذابة بالقدر نفسه في نظر بلاك روك، بسبب الضغوط المالية المستمرة واحتمالية زيادة عجز الميزانية مع تولي الإدارة الجديدة. لذا تفضل الشركة أسواق الدول المتقدمة الأخرى مثل السندات الأوروبية أو سندات الدين الحكومي البريطانية، وسندات الشركات في الولايات المتحدة نظراً إلى قوة مراكزها المالية.

معدلات الفائدة ستبقى مرتفعة لفترة أطول، إذ لا تعتقد الشركة أن "الاحتياطي الفيدرالي سيتصرف وفقاً لدورات التخفيض المعتادة. فسيستمر في التخفيض العام المقبل، وسيبتاطاً النمو قليلاً، لكن مع استمرار التضخم فوق المعدلات المستهدفة لن تكون لديه المساحة الكافية لتخفيض معدل الفائدة إلى ما دون 4% إلا قليلاً، وبذلك ستظل أعلى من مستويات ما قبل الجائحة بفارق كبير". وتشير التوقعات حالياً إلى أن الفيدرالي سيخفض الفائدة مرتين في 2025، وفقاً للمخطط النقلي للبنك الذي يتبعه المحللون.

على المستوى العالمي، ترى بلاك روك فرصاً واعدة للاستثمار في اليابان، بفضل الإصلاحات التي تنفذها الشركات، والتضخم الطفيف في البيئة الاقتصادية هناك، لكنها تظل حذرة تجاه أوروبا والصين بسبب تأثير التحديات الهيكلية والجيوسياسية على ثقة المستثمرين.

الأسواق الخاصة ستلعب دوراً أساسياً: بينما ستنمو الأسواق العامة مع زيادة الحاجة إلى الاستثمارات في البنية التحتية، سيكون للأسواق الخاصة دور أساسي في تمويل مشروعات الذكاء الاصطناعي في مراحلها المبكرة، حسبما ترى بلاك روك، مضيفاً أن "سوق الائتمان الخاص سيستحوذ على حصة من قطاع الإقراض مع تراجع البنوك — ويعوائد جذابة". المصدر: إنتربرايز

## إجراءات الشركات

### جدول توزيعات الاسهم المجانية

أسم الشركة	التوزيع	تاريخ نهاية الحق	تاريخ التوزيع
------------	---------	------------------	---------------

لا توجد أسهم مجانية لهذا الشهر

### الكوبونات

أسم الشركة	قيمة التوزيع النقدي	تاريخ نهاية الحق	تاريخ التوزيع
القاهرة للأدوية	12.83 جنيه للسهم	2024-12-23	2024-12-26
التوفيق للتأجير	0.59 جنيه للسهم	2024-12-23	2024-12-26
الدلتا للسكر	القسط الأول 2.50 جنيه للسهم	2024-12-23	2024-12-26
ابو قير للاسمدة والصناعات الكيماوية	القسط الثاني 3.00 جنيه للسهم	2024-10-21	2024-12-26
الوطنية للإسكان	10.00 جنيه للسهم	2024-12-24	2024-12-29
اي فاينانس	0.19 جنيه للسهم	2024-12-24	2024-12-29
العامه للصوامع	القسط الثاني 2.00 جنيه للسهم	2024-12-16	2025-01-16
الدلتا للسكر	القسط الثاني 2.50 جنيه للسهم	2024-12-23	2025-01-22

### الجمعيات العمومية

التاريخ	اسم الشركة	نوع الجمعية	العنوان
2024-12-26	جولدن كوست	غير عادية	بمقر الشركة - العاشر من رمضان - او عن طريق وسائل الإتصال الحديثة
2024-12-26	جهينة	عادية/غير عادية	عن طريق وسائل الإتصال الحديثة
2024-12-29	القاهرة للخدمات التعليمية	عادية	بمقر مدرسة فيوتشرزتك - شيراتو هيليبولس
2024-12-29	الدلتا للتأمين	غير عادية	بالمركز الرئيسي - الدقي - الجزيرة
2024-12-30	سيرا	عادية	بمقر جامعة بدر
2024-12-30	العامه لإستصلاح الأراضي	عادية/غير عادية	بمقر الشركة - دار السلام - القاهرة
2024-12-31	بيراميزا	عادية/غير عادية	بفندق بيراميزا - الجزيرة

## الشركات المكونة لمؤشر إي جي إكس 30 (EGX 30 index)

اسم الشركة	الرمز	آخر سعر	نسبة التغير اليومي (%)	التغير من أول العام (%)	كمية التداول	قيمة التداول	أعلى سعر خلال 52 اسوع	أقل سعر خلال 52 اسوع	الوزن في المؤشر
ابوقير للاسمدة والصناعات	ABUK	49.15	0.51	-41.49	246,820	12,077,209	108.50	48.51	2.87
مصرف ابو ظبي الاسلامي	ADIB	38.44	-1.08	15.37	689,772	26,361,996	49.08	25.95	1.50
الإسكندرية لتداول الحاويات	ALCN	21.17	-0.75	-58.36	218,378	4,628,231	36.00	16.03	1.56
الاسكندرية للزيوت المعدنية	AMOC	7.60	-1.30	-22.92	811,302	6,166,806	11.90	6.55	1.24
بي انفيستمنس القابضة	BINV	24.61	-0.61	29.73	145,170	3,544,370	28.50	15.51	0.82
يلتون المالية القابضة	BTFH	2.69	0.75	-19.46	20,044,191	53,459,372	4.17	2.55	1.22
بنك كريدي اجريكول مصر	CIEB	19.48	-0.51	-11.45	403,252	7,805,637	31.97	17.17	1.65
شركة مستشفى كليوباترا	CLHO	7.77	-0.51	64.62	895,029	6,870,078	9.44	4.30	0.81
البنك التجاري الدولي (مصر)	COMI	81.45	-1.39	12.11	3,141,753	258,047,712	97.50	69.83	26.57
الشرقية - ايسترن كومباني	EAST	29.46	-0.24	-59.45	97,829	2,866,767	32.00	15.61	7.17
ايديتا للصناعات الغذائية	EFID	27.36	-1.05	3.66	52,290	1,439,499	49.98	25.02	1.41
اي فاينانس للاستثمارات المالية	EFIH	19.00	-0.05	-39.06	1,210,069	22,452,636	27.18	13.59	4.32
القابضة المصرية الكويتية	EKHO	0.79	0.00	-94.39	122,565	96,065	0.95	0.71	3.02
القابضة المصرية الكويتية بالجنية	EKHOA	30.39	0.43	3,766.41	366,581	11,009,111	56.11	28.47	1.00
إعمار مصر للتنمية	EMFD	7.57	-1.05	102.41	1,994,158	15,047,857	8.74	3.65	0.75
حديد عز	ESRS	108.42	-1.43	169.17	1,118,979	122,229,104	119.00	56.50	3.84
المصرية للاتصالات	ETEL	32.99	-0.03	782.09	984,158	32,485,204	42.66	28.76	3.30
بنك فيصل الاسلامي المصرية - ج	FAIT	38.13	0.32	-58.55	67,801	2,574,603	50.44	23.90	0.64
بنك فيصل الاسلامي المصري - د	FAITA	1.06	0.00	97.18	7,332	7,793	1.08	0.95	1.64
فوري لتكنولوجيا البنوك	FWRY	8.24	0.12	-74.64	3,040,998	24,837,324	9.38	4.70	4.08
جي بي كوربوريشن	GBCO	16.34	0.25	1,550.51	1,771,980	29,018,904	-	7.05	1.34
مصر الجديدة للاسكان والتعمير	HELI	9.22	0.11	67.33	1,906,261	17,539,920	13.95	8.61	0.67
جھينة للصناعات الغذائية	JUFO	20.53	2.09	159.87	2,952,171	59,705,888	25.20	13.87	4.34
مدينة مصر للإسكان	MASR	31.06	0.68	198.65	175,115	5,386,657	38.00	12.51	1.29
مصر لإنتاج الأسمدة - موبكو	MFPC	3.86	0.00	-76.35	-	10,280,864	5.74	-	0.89
اوراسكوم كونستراكشون بي ال سي	ORAS	38.70	-0.31	146.97	526,828	20,239,948	88.95	38.01	2.34
النساجون الشرقيون للسجاد	ORWE	281.19	-1.30	6,825.86	162,393	45,914,564	340.00	171.00	1.34
بالم هيلز للتعمير	PHDC	25.80	0.78	-59.84	1,190,460	30,297,264	35.12	15.97	1.14
سيدي كرير للبتروكيماويات -	SKPC	6.13	-1.13	-96.60	14,191,456	87,140,952	70.10	6.05	1.28
السويدي اليكتريك	SWDY	18.70	-1.73	10.59	2,077,461	38,876,924	39.16	18.50	1.56
مجموعة طلعت مصطفي	TMGH	81.06	-2.07	2,947.37	251,636	20,552,316	114.99	26.51	3.70



## ملحق الافصاحات

### تعريف التوصيات

تخضع عملية التوصيات لرأي المحلل/المحللين الماليين المسؤولين عن تقييم الشركة محل الدراسة، وتقوم بناءً على مقارنة السعر المستهدف الذي تم التوصل اليه في هذا التقرير بسعر سهم الشركة في السوق وقت صدور هذا التقرير، وتقوم التوصيات على ثلاث مستويات رئيسية موضحة كما في الجدول الآتي:

التوصية	شراء	حيادي	بيع
التعريف	توصية بشراء السهم عند السعر الحالي في السوق	توصية بالحيادية بموقف المستثمر على ما هو عليه	توصية ببيع السهم عند السعر الحالي في السوق
السعر المستهدف مقابل سعر السوق	السعر المستهدف أعلى من السعر في السوق	السعر المستهدف لا يختلف عن السعر السوق	السعر المستهدف أقل من السعر في السوق
نسبة الارتفاع/-الانخفاض "مقابل سعر السوق"	$10\% \leq$	من $10\% +$ الى $10\% -$	$10\% \geq$

### شهادة المحللين

يشهد المحلل / المحللين الماليين المذكور اسماؤهم في هذا التقرير بأن الآراء الواردة في هذا التقرير حول الأوراق المالية المتضمنة وأي وجهات نظر أو تنبؤات أخرى تم التعبير عنها تعكس بدقة وجه نظره/نظرهم ورؤيتهم عن الشركة محل التقييم، وأنه/انهم لم يحصلوا على تعويض يرتبط، أو سيكون مرتبطاً بشكل مباشر أو غير مباشر بالتوصيات أو الآراء المحددة الواردة في هذا التقرير البحثي. ويشير المحلل/المحللين الوارد اسماؤهم في التقرير أيضاً إلى أنه لا هو/هم أو ذويهم لهم اي مصلحة مباشرة أو غير مباشرة في الأوراق المالية التي هي موضوع هذا التقرير البحثي وقت صدوره.

#### فريق عمل البحوث بشركة بريميمير

essam.abdelaleem@premiere-securities.com

مدير إدارة البحوث

عصام عبد العليم

#### قسم التحليل المالي

g.abuhashima@premiere-securities.com

محلل استثماري

جهد أبو هشيمة

## اخلاء المسؤولية

يستند هذا التقرير إلى المعلومات المتاحة للجمهور. لا يُقصد بهذا التقرير توصية بشراء أو بيع، كما لا يعتبر عرض شراء أو بيع الأوراق المالية المذكورة فيه. لقد تم إعداد المعلومات والآراء الواردة في هذا التقرير من قبل إدارة أبحاث شركة بريميز من مصادر يعتقد أنها موثوق فيها في وقت نشرها. لا تتحمل شركة بريميز أية مسؤولية قانونية أو مسؤولية عن الخسائر أو الأضرار الناتجة عن استخدام هذا المنشور أو محتوياته. يحق لشركة بريميز تغيير الآراء الواردة في هذا التقرير دون إشعار مسبق.

يحتوي هذا التقرير البحثي (بما في ذلك جميع الملاحق) على معلومات يُقصد نقلها فقط إلى المستقبلين المقصودين، إذا لم يكن القارئ أو المتلقي لهذا التقرير البحثي هو المتلقي المقصود، يرجى إخطار بريميز على الفور، ويجب مسح هذا التقرير البحثي دون الاحتفاظ بأي جزء بأي شكل من الأشكال. إن الاستخدام غير المصرح به لهذا التقرير البحثي أو نشره أو توزيعه أو إعادة إنتاجه من قبل أي شخص بخلاف المتلقي المقصود محظور تمامًا.

يؤكد محلل/محللو الأبحاث الذين يغطون الشركة (أو الشركات) المذكورة في هذا التقرير أن وجهات نظرهم حول الشركة (أو الشركات) وأوراقهم المالية تم التعبير عنها بدقة.

## مسؤولي الاتصال



البحوث	تليفون: (+202) 37627581	بريد الكتروني: research@premiere-securities.com
خدمة العملاء	تليفون: (+202) 33330700	بريد الكتروني: etrade@premiere-securities.com