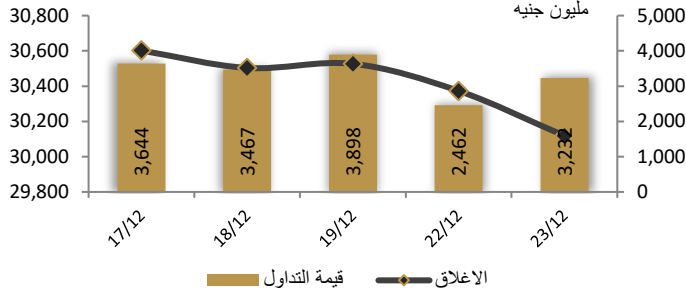



احصائيات التداول

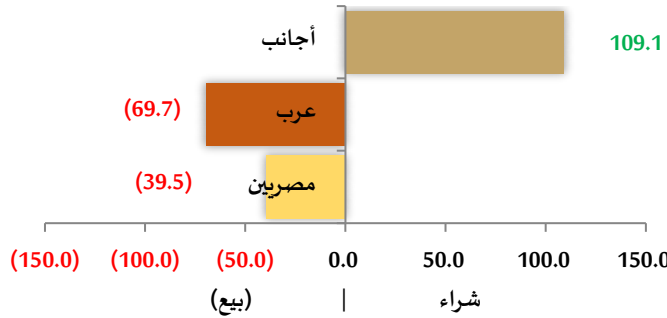
رسم بياني لمؤشر EGX 30 الرئيسي



انواع المستثمرين (مليون جنيه)

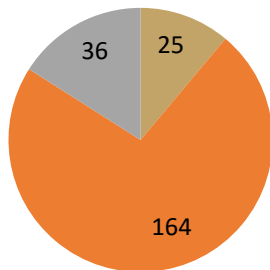


صافي تعاملات المستثمرين (مليون جنيه)



تغيرات الاسهم

- الاسهم التي ارتفع سعرها
- الاسهم التي انخفض سعرها
- الاسهم التي لم يتغير سعرها



مؤشرات السوق المصري

اسم المؤشر	قيمة	Δ اليومي	Δ من أول
أي جي اكس 30	30,118.3	-0.84%	20.99%
أي جي اكس 70	8,227.20	-2.67%	0.18%
أي جي اكس 100	11,298.4	-2.25%	43.37%
مؤشر تميز	9,452.48	5.15%	48.16%

مؤشرات الأسواق العالمية والعربية

العربية	المؤشر	القيمة	التغير (%)
السعودية	TASI	11,948.79	0.8%
ابوظبي	ADI	5,056.33	0.0%
الكويت	MARKET-	6,451.34	-0.5%
البحرين	BSEX	4,533.00	0.0%
قطر	GENERAL	10,545.29	0.1%
المغرب	MASI	14,720.44	0.0%
تونس	TUN20	9,888.19	0.0%

المؤشرات العالمية	المؤشر	القيمة	التغير (%)
أمريكا	Dow	42,906.95	-0.2%
أمريكا	S&P 500	5,974.07	0.2%
أمريكا	NASDAQ	21,503.17	9.9%
لندن	FTSE 100	8,102.72	-0.2%
ألمانيا	DAX	19,848.77	-1.2%
اليابان	Nikkei	39,110.00	-0.2%
الذهب (دولار)	الأوقية	2,633.64	-0.4%
خام برنت (دولار)	البرميل	72.67	-0.2%

أسعار العملات مقابل الجنيه المصري

العملة	شراء	بيع	Δ اليومي
دولار أمريكي	51.024	51.124	0.154
يورو	53.004	53.139	-0.038
جنيه إسترليني	63.883	64.023	-0.056
فرنك سويسري	56.852	56.995	-0.095
100 ين ياباني	32.487	32.557	-0.032
ريال سعودي	13.581	13.619	0.044
دينار كويتي	165.546	165.950	0.445
درهم اماراتي	13.891	13.920	0.042
اليوان الصيني	6.990	7.004	0.019

تابع احصائيات التداول

أكبر خمس قطاعات من حيث قيمة التداول اليومي			
اسم القطاع	قيمة المؤشر	التغير اليومي %	قيمة تداول القطاع (جنيه)
العقارات	3,053.9	-1.3	612,918,158
خدمات مالية	1,380.6	-2.2	518,926,550
البنوك	2,642.2	-0.8	425,473,756
موارد أساسية	3,001.7	-0.5	376,559,865
أغذية و مشروبات وتبغ	2,122.8	-0.4	173,265,711


التعاملات الداخلية لجلسة تداول يوم 22 ديسمبر 2024				
اسم الشركة	الوظيفة	الصفقة	الكمية	الإغلاق (جنيه)
اي فاينانس	مجموعة مرتبطة	بيع	96597	19.49
مستشفى الزهراء الدولي	مساهم رئيسي	شراء	180	8.99
بالم هيلز	ادارة الشركة	بيع	7400	6.39
مينا للاستثمار	مساهم رئيسي	بيع	67660	3.86
البنك التجاري الدولي	مجموعة مرتبطة	بيع	5500	83.53
الدولية للأسمدة	مجلس الإدارة	بيع	2000	10.21
الدولية للأسمدة	مجموعة مرتبطة	بيع	1025	10.21
مصر بني سويف للأسمدة	مجلس الإدارة	بيع	6000	57.66
العربية للأدوية	مجلس الإدارة	شراء	1000	142.9
ابو قير للأسمدة	مجموعة مرتبطة	بيع	411787	49.62
ايسترن كومباني	مجلس الإدارة	شراء	25195	29.27
سينتاليكس	مجلس الإدارة	شراء	6000	8.93
كفر الزيات للمبيدات	مجموعة مرتبطة	شراء	54353	12.07
باندا	مجموعة مرتبطة	شراء	1116800	3.39

أعلى 5 أسهم من حيث الارتفاع في السعر		
السهم	سعر الإغلاق (ج)	التغير (%)
مطاحن جنوب القاهرة والجيزة	48.34	17.47
روبكس	10.24	14.80
بي اي جي للتجارة والاستثمار	0.14	9.92
إيكى	2.43	9.46
الاسماعيلية الجديدة للتطوير	15.75	5.00

أعلى 5 أسهم من حيث الانخفاض في السعر		
السهم	سعر الإغلاق (ج)	التغير (%)
دلنا للطباعة والتغليف	69.00	-16.65
العبوات الدوائية المتطورة	1.00	-13.04
دلنا للإنشاء والتعمير	22.00	-12.00
المصرية الكويتية للاستثمار	4.98	-9.95
مينا للاستثمار السياحي	3.57	-7.51

أكبر 5 أسهم من حيث قيمة التداول		
السهم	ق. التداول (ج)	سعر الإغلاق
البنك التجاري الدولي	269,895,488	82.60
المصرية للاتصالات	177,461,824	33.00
حديد عز	169,209,968	109.99
راية	111,772,200	2.96
اوراسكوم للتنمية مصر	101,561,752	18.60

أكبر 5 أسهم من حيث كمية التداول		
السهم	ك. التداول (سهم)	سعر الإغلاق
المطورون العرب	250,749,347	0.33
اوراسكوم المالية القابضة	195,700,433	0.41
اوراسكوم للاستثمار القابضة	126,189,002	0.54
المصريين للاستثمار	119,891,104	0.24
اسبائر كابييتال القابضة	114,197,307	0.26



متابعة اسعر الذهب يوميا

اسعار الذهب من البورصة المصرية

متوسط التغير (%)	السعر الحالي			السعر السابق			العيار
	المتوسط	الطلب	العرض	المتوسط	الطلب	العرض	
-0.23%	4,296	4,271	4,321	4,306	4,277	4,334	عيار 24

الاسعار المحلية للذهب بالجنيه - شعبة الذهب المصرية

التغير %	سعر اليوم (دولار)	السعر السابق (دولار)	العيار
-0.27%	3,760	3,770	عيار 21
-0.27%	4,297	4,309	عيار 24 - (99.9)
-0.27%	3,223	3,231	عيار 18
-0.24%	2,507	2,513	عيار 14
-0.27%	30,080	30,160	الجنيه الذهب

اسعار الذهب عالميا بالدولار - المجلس العالمي للذهب

التغير %	سعر اليوم (دولار)	السعر السابق (دولار)	العيار
-0.32%	2,616	2,624	سعر الأوقية - 99.9
-0.32%	84	84	سعر الجرام - 99.9

السعر الضمني للدولار من واقع سعر الذهب المحلي مقابل العالمي

التغير %	سعر اليوم	السعر السابق	سعر الدولار الضمني
0.05%	51.10	51.07	

* أوقية الذهب تساوي 31.1 جرام

* الذهب المحلي عيار 24 هو الذهب النقي بنسبة 99.9

صناديق استثمار زيموت

اسم الصندوق	العملة	الفئة	كود رويترز	كود بلومبرج	الشراء	الإسترداد	سعر الوثيقة سابقا	سعر الوثيقة اليوم	التغير %
جولد-az	جنيه	المعادن النفيسة	-	-	الإثنين الي الخميس	الإثنين الي الخميس	15.31	15.26	-0.34%
استحقاق - 2027 بالدولار	USD	الدخل الثابت	68687094	TARGET27 EY	مغلق	شهريا	10.40	10.42	0.18%
استحقاق - 2025 بالجنيه	جنيه	الدخل الثابت	68687095	TARGET25 EY	مغلق	شهريا	12.69	12.72	0.27%
فرص	جنيه	الأسهم	68659742	AZFORAS EY	يوميا	يوميا	29.64	29.44	-0.68%
ادخار	جنيه	الدخل الثابت	68659741	AZDKHAR EY	يوميا	يوميا	16.75	16.76	0.04%

أخبار الشركات المقيدة

أطلقت شركة مدينة مصر تطبيقها SAFE

وهو أول منصة محلية متكاملة تتيح إمكانية التملك الجزئي في مشروعات متنوعة من مختلف المطورين العقاريين، حسبما أعلنت في بيان صحفي. يسمح التطبيق لأكثر من مستثمر شراء حصصا في عقار واحد، ويتيح للمستثمرين الاستفادة من العوائد دون الحاجة إلى الملكية الكاملة. المصدر: انتربرايز

توصلت شركة رمكو لإنشاء القرى السياحية، إلى اتفاق تسوية مقترحة شاملة لعقود التأجير التمويلي مع شركة تكنوليس

بقيمة 1.18 مليار جنيه، وسيتم توقيع العقد في 30 ديسمبر الجاري. ووفق بيان إفصاح صادر عن "رمكو" تتوزع المديونية بين 3 عقود مباشرة معها، وعقد مع شركتها التابعة رمكو للإنشاءات العقاري، منها 704.89 مليون جنيه عقود قصيرة الأجل، و482.53 مليون جنيه قصيرة الأجل. تتضمن بنود التسوية سداد 320 مليون جنيه نقدًا على دفعات خلال الفترة من 26 ديسمبر الجاري، وحتى 26 أبريل 2025، والباقي 867.41 مليون جنيه يتم تسويته عبر تسليم "تكنوليس" فندقي الجولف، سي كلوب، وكذلك 100 وحدة بمشروع السخنة 2، بالإضافة إلى 40 وحدة بمشروع السخنة 2، بدلاً من 25 وحدة بمشروع العاصمة الإدارية ستيل بارك.

وأشارت "رمكو" إلى أن الديون المستحقة عليها بخلاف الموردين، والمقاولين، والأرصدة الدائنة المتعلقة بالنشاط، تتضمن قرضًا من بنك مصر بقيمة 301.85 مليون جنيه، وتم الاتفاق المبدئي على تسليم البنك 100 وحدة بمشروع السخنة 2، مقابل كامل المديونية، وسيتم توقيع التسوية قبل نهاية العام الجاري حال الحصول على موافقة البنك. هذا بالإضافة إلى 1.41 مليار جنيه مستحقة لجهاز مشروعات القوات المسلحة تسدد على دفعات متساوية لمدة 7 سنوات من يونيو 2025، طبقا لاتفاقية التسوية بين الجانبين.

تستهدف شركة صن رايز للمنتجات السياحية والفنادق زيادة الطاقة الاستيعابية 50% لتضيف نحو 4000 غرفة فندقية، تشمل 1000 غرفة توسعات بفنادق قائمة، و6 فنادق جديدة بالقاهرة وشرم الشيخ ومرسى علم والساحل الشمالي، تبدأ دخول الخدمة اعتبارًا من 2025، وفق رئيس الشركة حسام الشاعر، مشيرًا إلى تمويل هذه الاستثمارات مناصفة على موارد ذاتية ومصرفية. المصدر: اقتصاد الشرق

وافق مجلس إدارة شركة المنصورة للدواجن، على السير في إجراءات تأسيس شركة ذات مسؤولية محدودة

بالمشاركة مع مجموعة الشرقية المتحدة بدولة الإمارات، وذلك بنسبة مشاركة 40% لشركة المنصورة و60% للشركة الإماراتية، بهدف تنفيذ مشروع في مجال تربية الدواجن لإنتاج بيض المائدة بالإمارات، على أن يتم تعيين مستشار مالي لعمل دراسة جدوى للمشروع وتشكيل لجنة من قبل الطرفين لمتابعة كل الإجراءات المالية والفنية والإدارية المتعلقة بالمشروع، وفق بيان إفصاح المصدر: ايكونومي بلس

نظرة على اخبار الاقتصاد والسوق

كسر الدولار حاجز الـ 51 جنيها للمرة الأولى أمس

وفقا لبيانات البنك المركزي المصري، مسجلا بذلك انخفاضا قياسيا للجنيه. ويشهد الجنيه انخفاضا مطردا منذ فترة، إذ انخفض إلى مستوى 50.90 جنيها مقابل الدولار في بعض البنوك في وقت سابق من هذا الشهر. المصدر: انتربرايز

تحالف مصري يبدأ إنشاء البنية التحتية بميناء الدخيلة لاستيراد الغاز الصخري

بدأ تحالف يضم 5 شركات مصرية بقيادة "إيثيدكو" و"سيدي كرير" الأعمال الإنشائية للبنية التحتية لاستيراد غاز الإيثان السائل المعروف بالغاز الصخري في ميناء الدخيلة بالإسكندرية. ويسعى التحالف لتمويل المشروع جزئياً عبر سيولة نقدية تضجها الشركات محل التحالف، وجزء آخر عبر الاقتراض البنكي، وهناك مفاوضات متقدمة للحصول على قروض بنحو 300 مليون دولار من عدد من البنوك لتمويل الإنشاءات، وبصدد الحصول على القروض خلال أسابيع.

ويضم التحالف 5 شركات مصرية الذي أعلن عزمه استيراد الغاز، كلاً من الشركة المصرية القابضة للبتر وكيموايات "إيكم" بحصة تبلغ 15%، وشركة سيدي كرير بحصة 25%، والمصرية لإنتاج الإيثيلين ومشتقاته "إيثيدكو" بحصة 25%، والشركة المصرية للغازات الطبيعية "جاسكو" بنسبة 10%، وشركة جاما للإنشاءات بحصة تبلغ 25%.

وأضاف أنه تم الحصول على موافقة أطراف التحالف، وجارٍ البدء في اتخاذ الإجراءات اللازمة لإنشاء شركة خاصة بالمشروع برأسمال سيصل إلى 600 مليون دولار، مرجحاً الانتهاء من إجراءات التأسيس الكامل للشركة بحلول الربع الأول من عام 2025، على أن تبدأ عملية الاستيراد قبل حلول صيف عام 2026.

وأضافت المصادر، أنه سيتم الحصول على الغاز الصخري الأمريكي عبر موردين عالميين سيتم التعاقد معهم عقب الانتهاء من إنشاء البنية اللازمة لاستقبال الغاز، موضحاً أن التعاقد سيتضمن استلام الشحنات بميناء الدخيلة بالإسكندرية. وعانى منتج البتر وكيموايات من نقص إمدادات الغاز الطبيعي خلال فترة الصيف بعد تراجع إنتاج الغاز الطبيعي، ما دفعهم للبحث عن حلول بديلة.

وتعمل مصر على زيادة إنتاجها من الغاز من خلال حفر آبار جديدة، لتعويض النضوب الطبيعي في حقول الغاز القائمة لديها، وارتفاع الاستهلاك المحلي، وهو ما ألقى بتداعياته على تلبية احتياجات السوق المحلية والتصدير إلى الخارج. ومع التراجع الملحوظ في إنتاج مصر من الغاز الطبيعي، تحولت البلاد مجدداً إلى استيراد الغاز المسال، بعد توقفها منذ 2018 عن ذلك بدعم من اكتشافات جديدة للغاز وقتها.

من جهة أخرى، تعتزم شركة شيرون بترول يوم المصرية إنتاج 70 مليون قدم مكعب يومياً من الغاز الطبيعي بالبحر المتوسط في مصر عبر منطقة امتياز غرب البرلس، خلال يوليو المقبل، بحسب مسؤول حكومي تحدث لمنصة "اقتصاد الشرق مع بلومبرج"، حيث بدأت الشركة حفر أول آبارها بالمنطقة في إطار خطة تستهدف حفر 7 آبار للبحث عن الغاز والمتكثفات الطبيعية غرب البرلس، بطاقة إنتاجية تصل لنحو 150 مليون قدم مكعب يومياً بنهاية 2025.

وأوضح المسؤول الحكومي أن "شيرون بترول يوم" توصلت إلى اتفاق تجاري مع شركة شل، يتيح لها استخدام تسهيلات الإنتاج التابعة لها في منطقة غرب البرلس، بما يقلل من تكلفة إنتاج الغاز لدى الشركة ويحقق عائداً مجزياً لشركة شل في الوقت عينه. المصدر: ايكونومي بلس

نظرة على الاخبار العالمية

ارتفعت أسعار الغاز الطبيعي في أوروبا لليوم الثالث، مع تبقي أقل من أسبوع على موعد انتهاء

أجل اتفاقية أساسية لنقل الغاز عبر خطوط الأنابيب بين روسيا وأوكرانيا. وزادت الأسعار بما يصل إلى 1.6% أمس الاثنين، عقب أن قفزت 7% الأسبوع الماضي، في الوقت الذي ظهرت فيه إشارات من القادة السياسيين تستبعد بشكل أخذ في التزايد استمرار التدفقات عبر أوكرانيا بعد 31 ديسمبر. يظل الغاز من روسيا هو الخيار الأقل تكلفة لعدد من دول وسط أوروبا. لكن أوكرانيا أعلنت الأسبوع الماضي رفضها أي بدائل تؤدي إلى استمرار عبور الغاز الروسي. المصدر: إيكونومي بلس

إجراءات الشركات

جدول توزيعات الاسهم المجانية

أسم الشركة	التوزيع	تاريخ نهاية الحق	تاريخ التوزيع
------------	---------	------------------	---------------

لا توجد أسهم مجانية لهذا الشهر

الكوبونات

أسم الشركة	قيمة التوزيع النقدي	تاريخ نهاية الحق	تاريخ التوزيع
القاهرة للأدوية	12.83 جنيه للسهم	2024-12-23	2024-12-26
التوفيق للتأجير	0.59 جنيه للسهم	2024-12-23	2024-12-26
الدلتا للسكر	القسط الأول 2.50 جنيه للسهم	2024-12-23	2024-12-26
ابو قير للاسمدة والصناعات	القسط الثاني 3.00 جنيه للسهم	2024-10-21	2024-12-26
الوطنية للإسكان	10.00 جنيه للسهم	2024-12-24	2024-12-29
اي فاينانس	0.19 جنيه للسهم	2024-12-24	2024-12-29
العامة للصوامع	القسط الثاني 2.00 جنيه للسهم	2024-12-16	2025-01-16
الدلتا للسكر	القسط الثاني 2.50 جنيه للسهم	2024-12-23	2025-01-22

الجمعيات العمومية

التاريخ	اسم الشركة	نوع الجمعية	العنوان
2024-12-24	الخليجية الكندية	غير عادية	بمقر الشركة - مدينة نصر
2024-12-26	جولدن كوست	غير عادية	بمقر الشركة - العاشر من رمضان - او عن طريق وسائل الإتصال الحديثة
2024-12-26	جهينة	عادية/غير عادية	عن طريق وسائل الإتصال الحديثة
2024-12-29	القاهرة للخدمات التعليمية	عادية	بمقر مدرسة فيوتشرزتك - شيراتو هيليويلس
2024-12-29	الدلتا للتأمين	غير عادية	بالمركز الرئيسي - الدقي - الجيزة
2024-12-30	سيرا	عادية	بمقر جامعة بدر
2024-12-30	العامة لإستصلاح الأراضي	عادية/غير عادية	بمقر الشركة - دار السلام - القاهرة
2024-12-31	بيراميزا	عادية/غير عادية	بفندق بيراميزا - الجيزة

الشركات المكونة لمؤشر إي جي إكس 30 (EGX 30 index)

الوزن في المؤشر	أقل سعر خلال 52 أسبوع	أعلى سعر خلال 52 اسوع	قيمة التداول	كمية التداول	التغير من أول العام (%)	نسبة التغير اليومي (%)	آخر سعر	الكود	أسم الشركة
2.84	48.51	108.50	22,994,484	467,994	41.79-	-1.45	48.90	ABUK	ابوقبر للاسمدة والصناعات
1.50	25.95	49.08	12,393,070	317,960	16.63	-1.65	38.86	ADIB	مصرف ابو ظبي الاسلامي
1.56	16.03	36.00	4,706,475	218,766	58.04-	-2.56	21.33	ALCN	الإسكندرية لتداول الحاويات
1.25	6.55	11.90	13,039,132	1,696,477	21.91-	0.92	7.70	AMOC	الإسكندرية للزيوت المعدنية
0.82	15.51	28.50	7,685,938	307,765	30.52	-1.00	24.76	BINV	بن انفستمنش القابضة
1.21	2.55	4.17	93,100,664	34,333,496	20.06-	-3.26	2.67	BTFH	بلتون المالية القابضة
1.65	17.17	31.97	5,833,609	294,630	11.00-	-2.20	19.58	CIEB	بنك كريدي اجريكول مصر
0.81	4.30	9.44	10,893,802	1,406,116	66.53	-1.50	7.86	CLHO	شركة مستشفى كليوباترا
26.81	69.83	97.50	269,895,488	3,239,666	13.70	-1.11	82.60	COMI	البنك التجاري الدولي (مصر)
7.15	15.61	32.00	6,826,287	231,470	59.35-	0.89	29.53	EAST	الشرقية - ايسترن كومباني
1.41	25.02	49.98	3,517,244	127,441	2.64-	-0.79	27.65	EFID	ايدينا للصناعات الغذائية
4.30	13.59	27.18	9,534,685	496,841	39.03-	-2.46	19.01	EFIH	اي فاينانس للاستثمارات المالية
2.99	0.71	0.95	277,066	354,721	94.43-	-0.89	0.78	EKHO	القابضة المصرية الكويتية
0.99	28.47	56.11	5,532,615	181,845	3,749.87	-1.30	30.26	EKHOA	القابضة المصرية الكويتية
0.76	3.65	8.74	34,959,992	4,554,904	104.55	-2.05	7.65	EMFD	إعمار مصر للتنمية
3.88	56.50	119.00	169,209,968	1,546,541	173.06	1.84	109.99	ESRS	حديد عز
3.28	28.76	42.66	177,461,824	5,375,013	782.35	-1.37	33.00	ETEL	المصرية للاتصالات
0.63	23.90	50.44	4,878,305	126,738	58.68-	-2.51	38.01	FAIT	بنك فيصل الاسلامي المصرية - ج
1.65	0.95	1.08	26,117	24,411	97.18-	0.00	1.06	FAITA	بنك فيصل الاسلامي المصري -
4.05	4.70	9.38	22,670,252	2,762,862	74.67-	-1.20	8.23	FWRY	فوري لتكنولوجيا البنوك
1.33	7.05	-	59,518,472	3,674,835	1,546.46	-0.12	16.30	GBCO	جي بي كوربوريشن
0.66	8.61	13.95	22,459,740	2,407,525	67.15	-2.23	9.21	HELI	مصر الجديدة للإسكان والتعمير
4.23	13.87	25.20	62,065,960	3,040,922	154.56	-2.62	20.11	JUFO	جيهينة للصناعات الغذائية
1.28	12.51	38.00	12,591,150	407,254	196.63	-0.52	30.85	MASR	مدينة مصر للإسكان
0.88	-	5.74	11,291,490	-	76.41-	0.00	3.85	MFPC	مصر لإنتاج الأسمدة - موبكو
2.33	38.01	88.95	17,390,164	445,952	147.73	-1.22	38.82	ORAS	اوراسكوم كونستراكتيون بي ال
1.36	171.00	340.00	47,075,416	166,261	6,917.00	0.67	284.89	ORWE	النساجون الشرقيون للسجاد
1.12	15.97	35.12	27,026,860	1,042,804	60.16-	-2.29	25.60	PHDC	بالم هيلز للتعمير
1.29	6.15	70.10	67,653,680	10,796,591	96.56-	-2.97	6.20	SKPC	سيدي كرير للبتروكيماويات -
1.58	19.00	39.16	35,914,064	1,862,037	12.54	-2.86	19.03	SWDY	السويدي اليكتريك
3.75	26.51	114.99	16,637,455	199,390	3,011.65	-1.76	82.77	TMGH	مجموعة طلعت مصطفي

ملحق الافصاحات

تعريف التوصيات

تخضع عملية التوصيات لرأي المحلل/المحللين الماليين المسؤولين عن تقييم الشركة محل الدراسة، وتقوم بناءً على مقارنة السعر المستهدف الذي تم التوصل اليه في هذا التقرير بسعر سهم الشركة في السوق وقت صدور هذا التقرير، وتقوم التوصيات على ثلاث مستويات رئيسية موضحة كما في الجدول الآتي:

التوصية	شراء	حيادي	بيع
التعريف	توصية بشراء السهم عند السعر الحالي في السوق	توصية بالحيادية بموقف المستثمر على ما هو عليه	توصية ببيع السهم عند السعر الحالي في السوق
السعر المستهدف مقابل سعر السوق	السعر المستهدف أعلى من السعر في السوق	السعر المستهدف لا يختلف عن السعر السوق	السعر المستهدف أقل من السعر في السوق
نسبة الارتفاع/-الانخفاض "مقابل سعر السوق"	$10\% \leq$	من $10\% +$ الى $10\% -$	$10\% \geq$

شهادة المحللين

يشهد المحلل / المحللين الماليين المذكور اسماؤهم في هذا التقرير بأن الآراء الواردة في هذا التقرير حول الأوراق المالية المتضمنة وأي وجهات نظر أو تنبؤات أخرى تم التعبير عنها تعكس بدقة وجه نظره/نظرهم ورؤيتهم عن الشركة محل التقييم، وأنه/انهم لم يحصلوا على تعويض يرتبط، أو سيكون مرتبطاً بشكل مباشر أو غير مباشر بالتوصيات أو الآراء المحددة الواردة في هذا التقرير البحثي. ويشير المحلل/المحللين الوارد اسماؤهم في التقرير أيضاً إلى أنه لا هو/هم أو ذويهم لهم اي مصلحة مباشرة أو غير مباشرة في الأوراق المالية التي هي موضوع هذا التقرير البحثي وقت صدوره.

فريق عمل البحوث بشركة بريميير

عصام عبد العليم

مدير إدارة البحوث

essam.abdelaleem@premiere-securities.com

قسم التحليل المالي

جهاد أبو هشيمة

محلل استثماري

g.abuhashima@premiere-securities.com

اخلاء المسؤولية

يستند هذا التقرير إلى المعلومات المتاحة للجمهور. لا يُقصد بهذا التقرير توصية بشراء أو بيع، كما لا يعتبر عرض شراء أو بيع الأوراق المالية المذكورة فيه. لقد تم إعداد المعلومات والآراء الواردة في هذا التقرير من قبل إدارة أبحاث شركة بريميز من مصادر يعتقد أنها موثوق فيها في وقت نشرها. لا تتحمل شركة بريميز أية مسؤولية قانونية أو مسؤولية عن الخسائر أو الأضرار الناتجة عن استخدام هذا المنشور أو محتوياته. يحق لشركة بريميز تغيير الآراء الواردة في هذا التقرير دون إشعار مسبق.

يحتوي هذا التقرير البحثي (بما في ذلك جميع الملاحق) على معلومات يُقصد نقلها فقط إلى المستقبلين المقصودين، إذا لم يكن القارئ أو المتلقي لهذا التقرير البحثي هو المتلقي المقصود، يرجى إخطار بريميز على الفور، ويجب مسح هذا التقرير البحثي دون الاحتفاظ بأي جزء بأي شكل من الأشكال. إن الاستخدام غير المصرح به لهذا التقرير البحثي أو نشره أو توزيعه أو إعادة إنتاجه من قبل أي شخص بخلاف المتلقي المقصود محظور تمامًا.

يؤكد محلل/محللو الأبحاث الذين يغطون الشركة (أو الشركات) المذكورة في هذا التقرير أن وجهات نظرهم حول الشركة (أو الشركات) وأوراقهم المالية تم التعبير عنها بدقة.

مسؤولي الاتصال



البحوث	تليفون: (+202) 37627581	بريد الكتروني: research@premiere-securities.com
خدمة العملاء	تليفون: (+202) 33330700	بريد الكتروني: etrade@premiere-securities.com