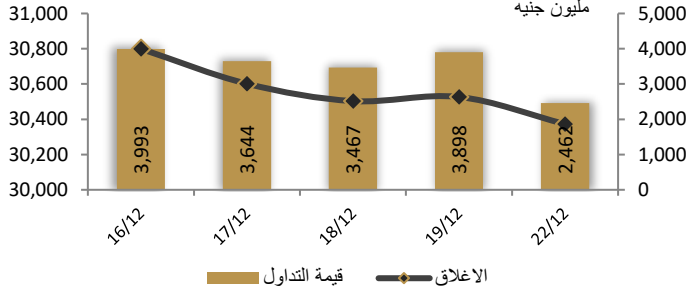



الإثنين، 2024/12/23

احصائيات التداول

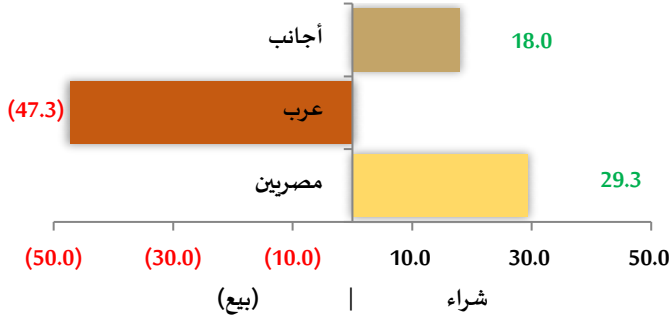
رسم بياني لمؤشر EGX 30 الرئيسي



انواع المستثمرين (مليون جنيه)

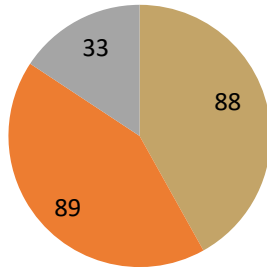


صافي تعاملات المستثمرين (مليون جنيه)



تغيرات الاسهم

- الاسهم التي ارتفع سعرها
- الاسهم التي انخفض سعرها
- الاسهم التي لم يتغير سعرها



مؤشرات السوق المصري

اسم المؤشر	قيمة	Δ اليومي	Δ من أول
أي جي اكس 30	30,372.7	-0.50%	22.01%
أي جي اكس 70	8,452.57	0.50%	0.18%
أي جي اكس 100	11,558.9	0.23%	46.68%
مؤشر تميز	8,989.74	4.16%	40.90%

مؤشرات الأسواق العالمية والعربية

العربية	المؤشر	القيمة	التغير (%)
السعودية	TASI	11,849.37	-0.6%
ابوظبي	ADI	5,057.30	0.0%
الكويت	MARKET-	6,484.45	0.0%
البحرين	BSEX	4,533.00	0.0%
قطر	GENERAL	10,534.55	0.0%
المغرب	MASI	14,721.45	0.0%
تونس	TUN20	9,884.50	0.0%

المؤشرات العالمية	المؤشر	القيمة	التغير (%)
أمريكا	Dow	42,990.00	0.3%
أمريكا	S&P 500	5,963.00	0.5%
أمريكا	NASDAQ	19,572.60	-0.9%
لندن	FTSE 100	8,119.70	0.4%
ألمانيا	DAX	20,084.00	1.0%
اليابان	Nikkei	39,172.50	1.2%
الذهب (دولار)	الأوقية	2,644.94	0.9%
خام برنت (دولار)	البرميل	72.82	-0.2%

أسعار العملات مقابل الجنيه المصري

العملة	شراء	بيع	Δ اليومي
دولار أمريكي	50.870	50.970	0.003
يورو	53.052	53.167	0.138
جنيه إسترليني	63.939	64.079	-0.149
فرنك سويسري	56.959	57.077	0.188
100 ين ياباني	32.521	32.587	0.083
ريال سعودي	13.541	13.570	0.006
دينار كويتي	165.114	165.492	-0.020
درهم اماراتي	13.849	13.878	0.001
اليوان الصيني	6.971	6.986	0.001

تابع احصائيات التداول

أعلى 5 أسهم من حيث الارتفاع في السعر

السهم	سعر الإغلاق (ج)	التغير (%)
مطاحن جنوب القاهرة والجيزة	41.15	15.49
اوراسكوم المالية القابضة	0.41	10.51
المؤشر	3.20	9.97
إيكى	2.22	9.90
تنمية للاستثمار العقاري	3.77	9.28

أعلى 5 أسهم من حيث الانخفاض في السعر

السهم	سعر الإغلاق (ج)	التغير (%)
المصرية الكويتية للأستثمار	5.53	-9.93
انترناشيونال بزنيس كوربوريشن	3.23	-7.71
راية	3.11	-6.61
البنك التجاري الدولي	3.34	-5.65
جولدن بيراميدز بلازا	1.34	-4.29

أكبر 5 أسهم من حيث قيمة التداول

السهم	ق. التداول (ج)	سعر الإغلاق
راية	210,022,800	3.11
حديد عز	112,867,856	108.00
اوراسكوم للتنمية مصر	111,985,288	18.84
البنك التجاري الدولي	103,284,864	83.53
اوراسكوم المالية القابضة	92,551,608	0.41

أكبر 5 أسهم من حيث كمية التداول


السهم	ك. التداول (سهم)	سعر الإغلاق
اوراسكوم المالية القابضة	232,120,217	0.41
المطورون العرب	191,921,381	0.36
المصريين للاستثمار	178,145,937	0.26
اوراسكوم للاستثمار القابضة	150,185,975	0.56
راية	65,713,659	3.11

أكبر خمس قطاعات من حيث قيمة التداول اليومي

اسم القطاع	قيمة المؤشر	التغير اليومي %	قيمة تداول القطاع (جنيه)
خدمات مالية	1,418.3	-0.4	526,642,989
العقارات	3,100.3	0.1	464,204,512
موارد أساسية	3,017.2	0.3	251,455,732
البنوك	2,667.9	0.1	178,531,070
أغذية و مشروبات وتبغ	2,143.4	0.4	142,327,438

التعاملات الداخلية لجلسة تداول يوم 18 ديسمبر 2024

اسم الشركة	الوظيفة	الصفقة	الكمية	الإغلاق (جنيه)
الأولى للإستثمار	مجموعة مرتبطة	بيع	213000	2.57
اراب للتنمية	مجموعة مرتبطة	شراء	739068	1.1
المصرية الكويتية	مجلس الإدارة	بيع	107725	6.14
البنك التجاري الدولي	مجموعة مرتبطة	بيع	10000	3.54
فورى	مجموعة مرتبطة	بيع	2000000	8.5
بالم هيلز	مجلس الإدارة	شراء	125000	6.37
بالم هيلز	مجلس الإدارة	شراء	490000	6.37
بالم هيلز	إدارة الشركة	شراء	2800	6.37
مينا للإستثمار	مساهم رئيسى	شراء	207000	3.87
مينا للإستثمار	مساهم رئيسى	بيع	155498	3.87
مينا للإستثمار	مساهم رئيسى	شراء	223158	3.87
البنك التجارى الدولي	مجموعة مرتبطة	بيع	5750	83.99
البنك التجارى الدولي	إدارة البنك	بيع	3000	83.99
الدولية للإسمنة	مجموعة مرتبطة	بيع	67344	10.2
مصر بنى سويف للإسمنت	مجموعة مرتبطة	بيع	14000	57.88
مصر بنى سويف للإسمنت	مجلس الإدارة	بيع	2000	57.88
النصر للملابس والمنسوجات - كابو	مجموعة مرتبطة	شراء	5000	3.55



متابعة اسعر الذهب يوميا

اسعار الذهب من البورصة المصرية

متوسط التغير (%)	السعر الحالي			السعر السابق			العيار
	المتوسط	الطلب	العرض	المتوسط	الطلب	العرض	
0.57%	4,306	4,277	4,334	4,281	4,258	4,304	عيار 24

الاسعار المحلية للذهب بالجنيه - شعبة الذهب المصرية

التغير %	سعر اليوم (دولار)	السعر السابق (دولار)	العيار
0.53%	3,770	3,750	عيار 21
0.53%	4,309	4,286	عيار 24 - (99.9)
0.53%	3,231	3,214	عيار 18
0.52%	2,513	2,500	عيار 14
0.53%	30,160	30,000	الجنيه الذهب

اسعار الذهب عالميا بالدولار - المجلس العالمي للذهب

التغير %	سعر اليوم (دولار)	السعر السابق (دولار)	العيار
0.06%	2,624	2,622	سعر الأوقية - 99.9
0.06%	84	84	سعر الجرام - 99.9

السعر الضمني للدولار من واقع سعر الذهب المحلي مقابل العالمي

التغير %	سعر اليوم	السعر السابق	سعر الدولار الضمني
0.47%	51.07	50.83	

* أوقية الذهب تساوي 31.1 جرام

* الذهب المحلي عيار 24 هو الذهب النقي بنسبة 99.9

صناديق استثمار زيموت

اسم الصندوق	العملة	الفئة	كود رويترز	كود بلومبرج	الشراء	الإسترداد	سعر الوثيقة سابقا	سعر الوثيقة اليوم	التغير %
جولد-az	جنيه	المعادن النفيسة	-	-	الإثنين الي الخميس	الإثنين الي الخميس	15.30	15.31	0.09%
استحقاق - 2027 بالدولار	USD	الدخل الثابت	68687094	TARGET27 EY	مغلق	شهريا	10.40	10.40	0.00%
استحقاق - 2025 بالجنيه	جنيه	الدخل الثابت	68687095	TARGET25 EY	مغلق	شهريا	12.69	12.69	0.00%
فرص	جنيه	الأسهم	68659742	AZFORAS EY	يومية	يومية	29.59	29.64	0.18%
ادخار	جنيه	الدخل الثابت	68659741	AZDKHAR EY	يومية	يومية	16.73	16.75	0.12%

أخبار الشركات المقيدة

تستعد الشركة الوطنية للطباعة لطرح حصة من أسهمها في البورصة المصرية خلال النصف الثاني من العام المقبل

بحسب جريدة البورصة نقلا عن مصادر لم تسمها. وأضافت المصادر أنه كان من المقرر طرح الشركة خلال الربع الأخير من العام الحالي، لكنها فضلت الانتظار لحين وضوح اتجاه سوق المال. وكانت البورصة المصرية وافقت على القيد المؤقت لأسهم الشركة الوطنية للطباعة منتصف شهر فبراير الماضي.

تذكر: جرى الكشف عن خطة طرح الشركة الوطنية للطباعة بالبورصة للمرة الأولى في يوليو 2023. وجرى تعيين كل من إي إف جي هيرميس وسي أي كابيتال لإدارة الطرح. المصدر: انتربرايز

انتهت الشركة المصرية للتكرير التابعة لشركة القلعة من عملية إعادة هيكلة الديون الرئيسية والثانوية اعتبارًا من 20 ديسمبر الحالي

وانخفض صافي الدين الرئيسي من 2.35 مليار دولار إلى 363 مليون دولار، وتتوقع سداد كامل القرض بحلول ديسمبر المقبل. وبحسب بيان إفصاح صادر عن شركة القلعة، تبلغ قيمة الدين الثانوي لشركة المصرية للتكرير تبلغ حاليًا 751 مليون دولار، ومن المتوقع سداده بالكامل بحلول 2030، و سددت رسومًا وفوائد تأخير بلغت 33.3 مليون دولار، و 233.6 مليون دولار للمقرضين الرئيسيين، ويمهد سداد الديون الطريق لبدء توزيع أرباح للمساهمين اعتبارًا من عام 2026.

“الاستثمار الأوروبي” يُصدر سندات بالجنيه قابلة للسداد بالعملات الأجنبية

أصدر بنك الاستثمار الأوروبي سندات على 3 شرائح بقيمة مليار جنيه، وهي سندات مقومة بالجنيه، لكن يسدها البنك ويدفع فوائدها بالدولار. وتستفيد المؤسسات الدولية من إصدار تلك السندات المهيكلية في توظيف تلك السيولة في أدوات الدين مرتفعة العائد، أو إعادة إقراضها من جديد لعملاء إذا كانت سندات توريق. وقال البنك إنه خلال العام الحالي كانت حصة التموليات بالجنيه من إجمالي تمويلاته التي حصل عليها 0.03%، وإنه يسعى لاستكشاف المزيد من الفرص في تلك السندات.

وذكر أنه ثاني أكبر مُصدر لهذا النوع من السندات المقومة افتراضياً بالجنيه. ولم يكشف البنك نوع السندات، لكن في بيان سابق لـ“وايت أند كيبس” كشفت أنها قدمت استشارات على سندات افتراضية للبنك بالعملة البولندية لتوريق جزء من محفظة تمويلات. وعلى صعيد التمويلات، قدم بنك الاستثمار الأوروبي، والمملوك لنحو 27 عضواً في الاتحاد الأوروبي، تمويلات لمصر بقيمة 15 مليار يورو للتحويل في القطاع العام والخاص منذ 1979، حسبما نقلت صحيفة “البورصة”.

وكشفت شركة “كووتر” أنها حصلت على عقد ضمن برنامج مرحلة جديدة من برنامج بنك الاستثمار الأوروبي لتحسين شبكة توزيع الكهرباء. وقالت الشركة إن العقد يتضمن إعداد دراسة جدوى شاملة تشمل التحليلات التقنية والاقتصادية والمالية، بهدف تقييم برنامج استثماري لتطوير مراكز تحكم توزيع متقدمة في مصر. ويمثل تحديث شبكة التوزيع في مصر أولوية ملحة لحكومة البلاد، حيث يسعى إلى مواكبة التطورات في قطاع الطاقة العالمي وتسريع عملية التحويل نحو مصادر طاقة مستدامة.

من جهة أخرى، دفعت أسعار الفائدة المرتفعة الحالية في مصر، مستثمرين أجانب وعرب نحو سحب استثماراتهم من أذون الخزانة قصيرة الأجل بالجنيه والتحول لشراء سندات طويلة الأجل، بهدف ضمان الحصول على عوائد مرتفعة لفترة أطول، في ظل توقعات خفض البنك المركزي المصري أسعار الفائدة العام المقبل. أظهرت بيانات البورصة المصرية ليومي الأربعاء والخميس الماضيين بيع مستثمرين أجانب وعرب استثماراتهم في أذون الخزانة قصيرة الأجل وتحويل جزء منها إلى سندات الخزانة بعائد ثابت لأجل 3 سنوات بالسوق الثانوية بقيمة تبلغ نحو 90 مليار جنيه بعائد 26.24%، مرتفعاً عن المعدل المتداول عند 24.21% في آخر عطاء.

وقال محمد عبد العال، عضو مجلس إدارة البنك المصري الخليجي، إن أسعار العائد المرتفعة على سندات الخزانة المصرية تحول أنظار المستثمرين الأجانب إلى سندات الخزانة عن الأذون، للحصول على ربحية مرتفعة على المدى الأطول قبل تحول المركزي المصري إلى تيسير سياسته النقدية مع مطلع العام المقبل، مضيفاً أن المستثمرين الأجانب يعملون حالياً على إغلاق مراكزهم المستحقة في أذون الخزانة وإعادة فتح مراكز جديدة في أدوات الدين المصرية. وذكر رئيس قطاع خزنة بأحد البنوك أن اتجاه الأجانب لشراء سندات لأجل 3 سنوات في السوق الثانوية يعطي مؤشراً على رؤيتهم لجاذبية الاقتصاد المصري ودلالة على الجدارة الاقتصادية للدولة على المدى المتوسط. المصدر: ايكونومي بلس

نظرة على الاخبار العالمية

تراجعت عائدات السندات الصينية قصيرة الأجل — التي تتغير على نحو معاكس لوجهة أسعارها — إلى أدنى مستوياتها منذ الأزمة المالية العالمية عام 2009

في ظل رواج التوقعات بالمزيد من تخفيضات معدلات الفائدة العام المقبل بسبب ضعف الطلب المحلي، وانخفضت عائدات السندات ذات أجل 10 سنوات بمقدار 0.03 نقطة مئوية لتصل إلى 1.74%.

نتجت هذه التغيرات عن مزيج من الطلب المتزايد على السندات وضعف النشاط الاستهلاكي المحلي. نمو الاستهلاك المحلي كان مخيباً للآمال، فلم ترق مبيعات التجزئة إلى التوقعات، وتراجعت الواردات بأكثر مما تنبأت به التقديرات في الشهر الماضي، حسبما أفاد تقرير آخر لفايننشال تايمز. كما يعزى تراجع العائدات أيضاً إلى زيادة شراء البنوك وشركات التأمين للسندات، حسبما قال أحد المحللين للصحيفة.

أزمة العقارات ما تزال قائمة: تخلف المطورون العقاريون في الصين عن سداد سندات بقيمة 130 مليار دولار منذ بدء الأزمة، منها 15 مليار دولار هذا العام وحده، حسبما أوردت بلومبرج. وفي هذا الشهر، طلبت الهيئة التنظيمية للقطاع المصرفي من شركات التأمين الكشف عن المخاطر المالية لشركة تشاينا فانكي، رابع أكبر شركة تطوير عقاري في البلاد من حيث المبيعات، وذلك لتقييم مقدار الدعم الذي تحتاجه لتفادي التخلف عن السداد.

الحكومة الصينية تقاوم التغيرات: اجتمع بنك الشعب الصيني الأسبوع الماضي مع بعض البنوك التي يدعي انخراطها في تداول "عداوني" للسندات السيادية، لتحذيرها من مغبة التداول غير القانوني، ونصحها باتباع طريقة "أكثر حذراً". كما أبقى بنك الشعب الصيني الأسبوع الماضي معدلات الفائدة الرئيسية على الإقراض دون تغيير بالتزامن مع قرارات الاحتياطي الفيدرالي الأمريكي، ومع ذلك، يخطط البنك لإجراء مزيد من التخفيضات العام المقبل في إطار تبنيه سياسات دعم أقوى بهدف تحفيز الاقتصاد، ويشمل هذا التحفيز دعم سوق العقارات. وقد كانت السلطات تعمل أيضاً على خفض تكاليف الشراء، وتخفيف القيود المفروضة على المطورين، وتقديم ضمانات حكومية لبيع السندات من المطورين الأكثر استقراراً.

أمامنا عام أو عامين لرؤية النتائج: بينما أبطأت الإجراءات تراجع عائدات السندات، رجح أحد المحللين أن الأمر قد يستغرق سنة أو سنتين حتى يصل قطاع العقارات إلى أدنى نقطة له ثم يعاود الصعود، متوقعاً المزيد من حالات التخلف عن السداد العام المقبل. المصدر: فايننشال تايمز

إجراءات الشركات

جدول توزيعات الاسهم المجانية

أسم الشركة	التوزيع	تاريخ نهاية الحق	تاريخ التوزيع
------------	---------	------------------	---------------

لا توجد أسهم مجانية لهذا الشهر

الكوبونات

أسم الشركة	قيمة التوزيع النقدي	تاريخ نهاية الحق	تاريخ التوزيع
القاهرة للأدوية	12.83 جنيه للسهم	2024-12-23	2024-12-26
التوفيق للتأجير	0.59 جنيه للسهم	2024-12-23	2024-12-26
الدلتا للسكر	القسط الأول 2.50 جنيه للسهم	2024-12-23	2024-12-26
ابو قير للاسمدة والصناعات	القسط الثاني 3.00 جنيه للسهم	2024-10-21	2024-12-26
الوطنية للإسكان	10.00 جنيه للسهم	2024-12-24	2024-12-29
اي فاينانس	0.19 جنيه للسهم	2024-12-24	2024-12-29
العامة للصوامع	القسط الثاني 2.00 جنيه للسهم	2024-12-16	2025-01-16
الدلتا للسكر	القسط الثاني 2.50 جنيه للسهم	2024-12-23	2025-01-22

الجمعيات العمومية

التاريخ	اسم الشركة	نوع الجمعية	العنوان
2024-12-24	الخليجية الكندية	غير عادية	بمقر الشركة - مدينة نصر
2024-12-26	جولدن كوست	غير عادية	بمقر الشركة - العاشر من رمضان - او عن طريق وسائل الإتصال الحديثة
2024-12-26	جهينة	عادية/غير عادية	عن طريق وسائل الإتصال الحديثة
2024-12-29	القاهرة للخدمات التعليمية	عادية	بمقر مدرسة فيوتشرزتك - شيراتو هيليويلس
2024-12-29	الدلتا للتأمين	غير عادية	بالمركز الرئيسي - الدقي - الجيزة
2024-12-30	سيرا	عادية	بمقر جامعة بدر
2024-12-30	العامة لإستصلاح الأراضي	عادية/غير عادية	بمقر الشركة - دار السلام - القاهرة
2024-12-31	بيراميزا	عادية/غير عادية	بفندق بيراميزا - الجيزة

الشركات المكونة لمؤشر إي جي إكس 30 (EGX 30 index)

الوزن في المؤشر	أقل سعر خلال 52 أسبوع	أعلى سعر خلال 52 اسوع	قيمة التداول	كمية التداول	التغير من أول العام (%)	نسبة التغير اليومي (%)	آخر سعر	الكود	أسم الشركة
2.86	48.51	108.50	40,477,436	810,348	40.93-	-1.76	49.62	ABUK	ابوقبر للاسمدة والصناعات
1.52	25.95	49.08	19,525,768	492,944	18.58	0.00	39.51	ADIB	مصرف ابو ظبي الاسلامي
1.59	16.03	36.00	3,049,287	138,850	56.94-	-0.14	21.89	ALCN	الإسكندرية لتداول الحاويات
1.23	6.55	11.90	3,317,689	432,686	22.62-	-0.39	7.63	AMOC	الإسكندرية للزيوت المعدنية
0.82	15.51	28.50	7,822,391	312,818	31.89	0.28	25.02	BINV	بن انفستمنش القابضه
1.24	2.55	4.17	59,361,076	21,215,069	17.37-	-1.43	2.76	BTFH	بلتون المالية القابضة
1.67	17.17	31.97	8,929,880	446,204	9.00-	-0.40	20.02	CIEB	بنك كريدي اجريكول مصر
0.82	4.30	9.44	1,444,042	182,493	69.49	1.65	8.00	CLHO	شركة مستشفى كليوباترا
26.89	69.83	97.50	103,284,864	1,234,435	14.98	-0.55	83.53	COMI	البنك التجاري الدولي (مصر)
7.02	15.61	32.00	2,672,371	90,646	59.71-	-0.61	29.27	EAST	الشرقية - ايسترن كومباني
1.41	25.02	49.98	1,561,400	55,638	1.76-	-0.89	27.90	EFID	ايدينا للصناعات الغذائية
4.37	13.59	27.18	22,008,770	1,122,688	37.49-	-2.45	19.49	EFIH	اي فاينانس للاستثمارات المالية
2.99	0.71	0.95	22,911	29,059	94.38-	0.00	0.79	EKHO	القابضة المصرية الكويتية
1.00	28.47	56.11	12,010,072	391,334	3,800.76	-0.13	30.66	EKHOA	القابضة المصرية الكويتية
0.77	3.65	8.74	15,154,493	1,901,967	108.82	-2.25	7.81	EMFD	إعمار مصر للتنمية
3.77	56.50	119.00	112,867,856	1,056,083	168.12	2.86	108.00	ESRS	حديد عز
3.30	28.76	42.66	9,275,070	277,488	794.65	0.18	33.46	ETEL	المصرية للاتصالات
0.64	23.90	50.44	3,901,815	100,600	57.34-	0.05	39.25	FAIT	بنك فيصل الاسلامي المصرية - ج
1.64	0.95	1.08	61,324	57,087	97.16-	0.00	1.07	FAITA	بنك فيصل الاسلامي المصري -
4.07	4.70	9.38	37,156,140	4,407,373	74.36-	-2.00	8.33	FWRY	فوري لتكنولوجيا البنوك
1.32	7.05	-	32,239,096	1,951,788	1,548.48	-2.28	16.32	GBCO	جي بي كوربوريشن
0.67	8.61	13.95	18,743,554	1,988,568	70.96	0.21	9.42	HELI	مصر الجديدة للاسكان والتعمير
4.31	13.87	25.20	18,514,506	885,052	161.39	-1.43	20.65	JUFO	جيهينة للصناعات الغذائية
1.27	12.51	38.00	7,846,179	252,597	198.17	0.03	31.01	MASR	مدينة مصر للإسكان
0.89	-	5.74	10,409,906	-	76.04-	0.00	3.91	MFPC	مصر لإنتاج الأسمدة - موبكو
2.34	38.01	88.95	28,247,972	714,139	150.80	-0.53	39.30	ORAS	اوراسكوم كونستراكشون بي ال
1.34	171.00	340.00	32,590,514	114,980	6,870.44	-0.18	283.00	ORWE	النساجون الشرقيون للسجاد
1.14	15.97	35.12	30,944,624	1,168,451	59.22-	-1.13	26.20	PHDC	بالم هيلز للتعمير
1.32	6.37	70.10	15,513,139	2,417,996	96.45-	0.31	6.39	SKPC	سيدي كرير للبتروكيماويات -
1.61	19.31	39.16	19,626,216	999,178	15.85	-0.41	19.59	SWDY	السويدي اليكتريك
3.79	26.51	114.99	7,823,041	92,730	3,067.29	0.86	84.25	TMGH	مجموعة طلعت مصطفى

ملحق الافصاحات

تعريف التوصيات

تخضع عملية التوصيات لرأي المحلل/المحللين الماليين المسؤولين عن تقييم الشركة محل الدراسة، وتقوم بناءً على مقارنة السعر المستهدف الذي تم التوصل اليه في هذا التقرير بسعر سهم الشركة في السوق وقت صدور هذا التقرير، وتقوم التوصيات على ثلاث مستويات رئيسية موضحة كما في الجدول الآتي:

التوصية	شراء	حيادي	بيع
التعريف	توصية بشراء السهم عند السعر الحالي في السوق	توصية بالحيادية بموقف المستثمر على ما هو عليه	توصية ببيع السهم عند السعر الحالي في السوق
السعر المستهدف مقابل سعر السوق	السعر المستهدف أعلى من السعر في السوق	السعر المستهدف لا يختلف عن السعر السوق	السعر المستهدف أقل من السعر في السوق
نسبة الارتفاع/-الانخفاض "مقابل سعر السوق"	$10\% \leq$	من $10\% +$ الى $10\% -$	$10\% \geq$

شهادة المحللين

يشهد المحلل / المحللين الماليين المذكور اسماؤهم في هذا التقرير بأن الآراء الواردة في هذا التقرير حول الأوراق المالية المتضمنة وأي وجهات نظر أو تنبؤات أخرى تم التعبير عنها تعكس بدقة وجه نظره/نظرهم ورؤيتهم عن الشركة محل التقييم، وأنه/انهم لم يحصلوا على تعويض يرتبط، أو سيكون مرتبطاً بشكل مباشر أو غير مباشر بالتوصيات أو الآراء المحددة الواردة في هذا التقرير البحثي. ويشير المحلل/المحللين الوارد اسماؤهم في التقرير أيضاً إلى أنه لا هو/هم أو ذويهم لهم اي مصلحة مباشرة أو غير مباشرة في الأوراق المالية التي هي موضوع هذا التقرير البحثي وقت صدوره.

فريق عمل البحوث بشركة بريميير

عصام عبد العليم

مدير إدارة البحوث

essam.abdelaleem@premiere-securities.com

قسم التحليل المالي

جهاد أبو هشيمة

محلل استثماري

g.abuhashima@premiere-securities.com

اخلاء المسؤولية

يستند هذا التقرير إلى المعلومات المتاحة للجمهور. لا يُقصد بهذا التقرير توصية بشراء أو بيع، كما لا يعتبر عرض شراء أو بيع الأوراق المالية المذكورة فيه. لقد تم إعداد المعلومات والآراء الواردة في هذا التقرير من قبل إدارة أبحاث شركة بريميز من مصادر يعتقد أنها موثوق فيها في وقت نشرها. لا تتحمل شركة بريميز أية مسؤولية قانونية أو مسؤولية عن الخسائر أو الأضرار الناتجة عن استخدام هذا المنشور أو محتوياته. يحق لشركة بريميز تغيير الآراء الواردة في هذا التقرير دون إشعار مسبق.

يحتوي هذا التقرير البحثي (بما في ذلك جميع الملاحق) على معلومات يُقصد نقلها فقط إلى المستقبلين المقصودين، إذا لم يكن القارئ أو المتلقي لهذا التقرير البحثي هو المتلقي المقصود، يرجى إخطار بريميز على الفور، ويجب مسح هذا التقرير البحثي دون الاحتفاظ بأي جزء بأي شكل من الأشكال. إن الاستخدام غير المصرح به لهذا التقرير البحثي أو نشره أو توزيعه أو إعادة إنتاجه من قبل أي شخص بخلاف المتلقي المقصود محظور تمامًا.

يؤكد محلل/محللو الأبحاث الذين يغطون الشركة (أو الشركات) المذكورة في هذا التقرير أن وجهات نظرهم حول الشركة (أو الشركات) وأوراقهم المالية تم التعبير عنها بدقة.

مسؤولي الاتصال



البحوث	تليفون: (+202) 37627581	بريد الكتروني: research@premiere-securities.com
خدمة العملاء	تليفون: (+202) 33330700	بريد الكتروني: etrade@premiere-securities.com