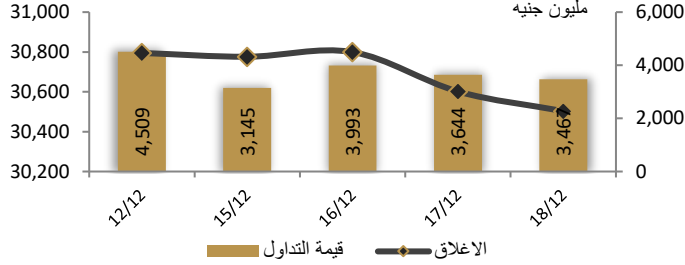


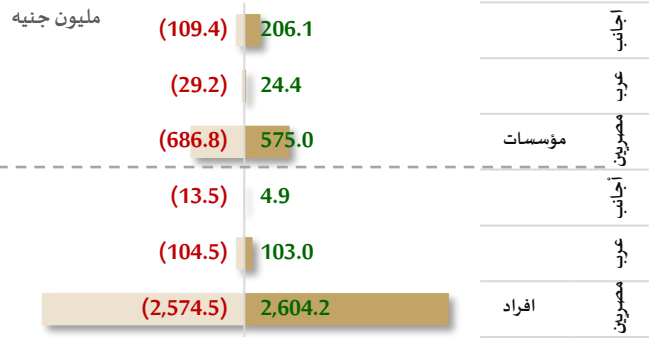
الخميس، 2024/12/19

احصائيات التداول


رسم بياني لمؤشر EGX 30 الرئيسي



انواع المستثمرين (مليون جنيه)

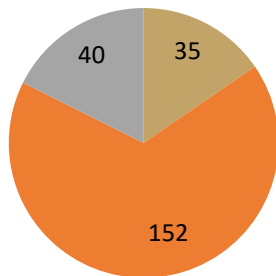


صافي تعاملات المستثمرين (مليون جنيه)



تغيرات الاسهم

- الاسهم التي ارتفع سعرها
- الاسهم التي انخفض سعرها
- الاسهم التي لم يتغير سعرها



مؤشرات السوق المصري

اسم المؤشر	قيمة	Δ اليومي	Δ من أول
أي جي اكس 30	-0.32%	22.5	-0.32%
أي جي اكس 70	-1.88%	0.18	-1.88%
أي جي اكس 100	-1.64%	49.1	-1.64%
مؤشر تميز	0.29%	32.9	0.29%

مؤشرات الأسواق العالمية والعربية

العربية	المؤشر	القيمة	التغير (%)
السعودية	TASI	11,961.00	0.10%
ابوظبي	ADI	5,013.00	-0.47%
الكويت	MARKET-	5,531.00	-0.28%
البحرين	BSEX	4,533.00	0.27%
قطر	GENERAL	11,961.00	0.10%
المغرب	MASI	2,423.00	0.54%
تونس	TUN20	10,459.00	-1.13%

المؤشرات العالمية	المؤشر	القيمة	التغير (%)
أمريكا	Dow	42,326.87	-2.6%
أمريكا	S&P 500	5,872.16	-2.9%
أمريكا	NASDAQ	19,392.69	-3.6%
لندن	FTSE 100	8,199.11	0.0%
ألمانيا	DAX	20,183.00	-0.3%
اليابان	Nikkei	39,070.00	-0.1%
الذهب (دولار)	الأوقية	2,625.59	0.5%
خام برنت (دولار)	البرميل	73.23	0.1%


أسعار العملات مقابل الجنيه المصري

العملة	شراء	بيع	Δ اليومي
دولار أمريكي	50.824	50.924	0.080
يورو	53.350	53.465	0.110
جنيه إسترليني	64.613	64.745	0.166
فرنك سويسري	56.863	56.981	0.289
100 ين ياباني	33.063	33.139	0.087
ريال سعودي	13.524	13.554	0.022
دينار كويتي	165.174	165.607	0.288
درهم اماراتي	13.836	13.866	0.022
اليوان الصيني	6.976	6.991	0.010

تابع احصائيات التداول

أكبر خمس قطاعات من حيث قيمة التداول اليومي				
اسم القطاع	قيمة المؤشر	التغير اليومي %	قيمة تداول القطاع (جنيه)	
العقارات	3,190.6	0.3	95,326,182	
خدمات مالية	1,448.3	0.3	31,452,984	
رعاية صحية وأدوية	1,247.0	0.4	30,460,134	
التشييد ومقاولات	3,158.1	0.4	25,531,019	
البنوك	2,678.6	0.6	24,867,553	
التعاملات الداخلية لجلسة تداول يوم 17 ديسمبر 2024				
اسم الشركة	الوظيفة	الصفقة	الكمية	الإغلاق (جنيه)
المصرية الكويتية	مجلس إدارة	بيع	81000	6.18
فوري	مجموعة مرتبطة	بيع	167299	8.66
أم.أم جروب للصناعة	مجموعة مرتبطة	بيع	153	8.25
مستشفى كليوبترا	مجلس إدارة	شراء	100000	7.96
المصرية للمنتجات السياحية	مجموعة مرتبطة	شراء	26500	5.39
راية القابضة	مجلس إدارة	بيع	2125000	3.43
أودن للإستثمارات	مجلس إدارة	بيع	1625000	1.98
بالم هيلز للتعمير	إدارة الشركة	شراء	695500	6.48
ميناء للإستثمار السياحي	مجموعة مرتبطة	شراء	285000	4
البنك المصرى الخليجى	إثابة وتحفيز	شراء	7438	0.27
ابن سينا فارما	الشركة	بيع	20000	6.9
مصر بنى سوف للإسمنت	مجلس إدارة	بيع	300	57
أبو قير للإسمدة	مجموعة مرتبطة	بيع	458763	49.55
الشرقية-إيسترن كومبانى	مجلس إدارة	شراء	700	29.56
الإسكندرية للغزل والنسيج	مجلس إدارة	شراء	23500	9.08
الدولية للمحاصيل الزراعية	مجموعة مرتبطة	شراء	13000	18.23

أعلى 5 أسهم من حيث الارتفاع في السعر		
السهم	سعر الإغلاق (ج)	التغير (%)
المصرية الكويتية للأستثمار	6.79	9.87
المهنس للتأمين	26.87	8.52
مطاحن مصر العليا	280.00	5.86
الخليجية الكندية للأستثمار	46.12	4.96
الاهرام للطباعة والتغليف	9.21	4.90
أعلى 5 أسهم من حيث الانخفاض في السعر		
السهم	سعر الإغلاق (ج)	التغير (%)
العربية لاستصلاح الاراضي	47.01	14.06-
انترناشيونال بنزيس كوربوريشن	3.42	8.06-
اوراسكوم للتنمية مصر	18.50	7.45-
أذكو	132.50	7.32-
المؤشر	2.95	6.05-
أكبر 5 أسهم من حيث قيمة التداول		
السهم	ق. التداول (ج)	سعر الإغلاق
اوراسكوم للتنمية مصر	415,978,976	18.50
البنك التجاري الدولي	214,343,520	83.10
النساجون الشريفيون	189,286,784	26.79
جى بي كوربوريشن	90,353,208	16.66
اوراسكوم للأستثمار القابضة	70,821,176	0.57
أكبر 5 أسهم من حيث كمية التداول		
السهم	ك. التداول (سهم)	سعر الإغلاق
المصريين للأستثمار	262,730,499	0.25
اوراسكوم للأستثمار القابضة	122,621,191	0.57
نهر الخير للتنمية والأستثمار	100,968,964	0.58
اوراسكوم المالية القابضة	61,493,891	0.37
المصريين للاسكان	60,484,073	0.40



متابعة اسعر الذهب يوميا

اسعار الذهب من البورصة المصرية

الغيار	السعر السابق			السعر الحالي			متوسط التغير (%)
	العرض	الطلب	المتوسط	العرض	الطلب	المتوسط	
عيار 24	4,360	4,312	4,336	4,363	4,315	4,339	0.07%

الاسعار المحلية للذهب بالجنيه - شعبة الذهب المصرية

الغيار	السعر السابق (دولار)	سعر اليوم (دولار)	التغير %
عيار 21	3,770	3,765	-0.13%
عيار 24 - (99.9)	4,309	4,303	-0.13%
عيار 18	3,232	3,227	-0.13%
عيار 14	2,513	2,510	-0.13%
الجنيه الذهب	30,160	30,120	-0.13%

اسعار الذهب عالميا بالدولار - المجلس العالمي للذهب

الغيار	السعر السابق (دولار)	سعر اليوم (دولار)	التغير %
سعر الأوقية - 99.9	2,646	2,588	-2.18%
سعر الجرام - 99.9	85	83	-2.19%

السعر الضمني للدولار من واقع سعر الذهب المحلي مقابل العالمي

الغيار	السعر السابق	سعر اليوم	التغير %
سعر الدولار الضمني	50.65	51.71	2.10%

* أوقية الذهب تساوي 31.1 جرام

* الذهب المحلي عيار 24 هو الذهب النقي بنسبة 99.9

صناديق استثمار زيموت

اسم الصندوق	العملة	الفئة	كود رويترز	كود بلومبرج	الشراء	الإسترداد	سعر الوثيقة سابقا	سعر الوثيقة اليوم	التغير %
جولد-az	جنيه	المعادن النفيسة	-	-	الإثنين الي الخميس	الإثنين الي الخميس	15.41	15.43	0.12%
استحقاق - 2027 بالدولار	USD	الدخل الثابت	68687094	TARGET27 EY	مغلق شهريا	شهريا	10.40	10.40	0.00%
استحقاق - 2025 بالجنيه	جنيه	الدخل الثابت	68687095	TARGET25 EY	مغلق شهريا	شهريا	12.69	12.69	0.00%
فرص	جنيه	الأسهم	68659742	AZFORAS EY	يوميا	يوميا	29.87	30.01	0.47%
ادخار	جنيه	الدخل الثابت	68659741	AZDKHAR EY	يوميا	يوميا	16.72	16.73	0.04%

أخبار الشركات المقيدة

إنه اليوم الأخير أمام المستثمرين للاكتتاب في أسهم زيادة رأسمال شركة كاتليست بارتنز ميدل إيست

وهي شركة ذات غرض استحواذ تابعة لشركة الاستثمار المؤثر كاتليست بارتنز للاستشارات. وتستهدف الشركة زيادة رأسمالها إلى 235 مليون جنيه من خلال طرح 22.5 مليون سهم بقيمة 10 جنيهات للسهم الواحد. جرت تغطية الاكتتاب في زيادة رأس المال مرة واحدة في اليوم الأول.

تتطلع الشركة إلى الاستحواذ على 6-10 شركات، من بينها شركتان في مجال التكنولوجيا المالية والخدمات المالية غير المصرفية، حسبما ذكر رئيس الشركة ماجد شوقي في وقت سابق. المصدر: انتربرايز

قرر مجلس إدارة شركة القاهرة للاستثمار والتنمية العقارية – سيرا للتعليم، تعيين شركة BOD كيز للاستشارات المالية

كمستشار مالي مستقل لتحديد القيمة العادلة للسهم، في إطار عرض الشراء الإيجابي المقدم من شركة سوشيال إمباكت كابيتال للاستحواذ حتى 284.302 مليون سهم تمثل 48.78% من رأس المال، بسعر 15 جنيهًا للسهم الواحد. المصدر: ايكونومي بلس

فيما أكدت شركة أوراسكوم للتنمية مصر أن عرض الشراء المقدم على أوراسكوم للتنمية القابضة "إيه جي - ODH" في سويسرا

ليس له أي علاقة أو تأثير عليها، وإنما يخص الشركة السويسرية فقط. وأعلنت شركة أوراسكوم للتنمية القابضة إيه جي -ODH- والمتداولة ببورصة سويسرا، هذا الأسبوع، أن شركة "LPSO" القابضة المحدودة المملوكة لعائلة ساويرس قدمت عرض شراء عام طوعي لجميع الأسهم بسعر 5.60 فرنك سويسري نقدًا لكل سهم، ما يعادل نحو 6.27 دولار للسهم. المصدر: ايكونومي بلس

نظرة على اخبار الاقتصاد والسوق

توقعت وكالة فيتش سوليوشنز أن يبقى البنك المركزي المصري على معدل الفائدة الحالي في اجتماعه المقبل

وسط مخاوف من أن تدفع زيادات الأسعار في أسعار الوقود والكهرباء التضخم للارتفاع. وقالت المؤسسة الدولية إن تأثيرات سنة الأساس ستعمل على خفض التضخم إلى نحو 16% على أساس سنوي بحلول فبراير 2025، لكن الارتفاعات الفاجمة عن زيادات أسعار الوقود والكهرباء ستبقيه فوق نطاق هدف البنك المركزي المصري الذي يتراوح بين 5 و9%.

وقلصت فيتش توقعاتها لخفض الفائدة العام المقبل إلى 9% بدلاً من 12% بسبب المخاطر الجيوسياسية وزيادات الأسعار محلياً. قالت فيتش سوليوشنز إن مصر تحتاج لحوالي 15 مليار دولار لسداد الديون على مدى العامين المقبلين، مشيرة إلى أنه سيتم تغطيتها من خلال إصدار الديون والاستثمار الأجنبي المباشر. خفضت فيتش سوليوشنز توقعات نمو الاقتصاد المصري للسنة المالية 2025/2024 من 4.2% إلى 3.7% بسبب ضعف الأداء في الربع الرابع من السنة المالية 2024/2023 والأزمة التي تتعرض لها قناة السويس المستمرة. المصدر: ايكونومي بلس

ارتفع إجمالي أصول البنك المركزي المصري إلى 6.24 تريليون جنيه بنهاية نوفمبر 2024 مقارنة بنحو 6.21 تريليون جنيه بنهاية أكتوبر السابق عليه

بحسب المركز المالي الشهري الصادر أمس. وتراجع صافي أرباح البنك المركزي إلى 88.28 مليار جنيه مقابل 107.69 مليار جنيه في فترة المقارنة. وأظهر التقرير تراجع الأرصدة المستحقة لدى صندوق النقد الدولي إلى 75.632 مليار جنيه بنهاية نوفمبر، مقابل 127.590 مليار بنهاية أكتوبر السابق له. المصدر: ايكونومي بلس

نظرة على الاخبار العالمية

خفض مجلس الاحتياطي الفيدرالي الأمريكي أسعار الفائدة للمرة الثالثة هذا العام بواقع 25 نقطة أساس

ليتراوح سعر الإقراض لليلة واحدة بين 4.25% و4.5%، بحسب بيان صحفي صدر أمس. وهذا تنخفض أسعار الفائدة نقطة مئوية كاملة هذا العام، بعد خفضها بواقع 50 نقطة أساس في سبتمبر، ثم 25 نقطة أساس في نوفمبر.

تذهب التوقعات الآن إلى خفض الفيدرالي أسعار الفائدة مرتين في العام المقبل، وفقا لآخر تحديث "للمخطط النقطي" — وهو نصف عدد التخفيضات التي كانت متوقعة في التحديث السابق للمخطط في سبتمبر الماضي. ومن المقرر أن يعقد الفيدرالي اجتماعه المقبل يومي 28-29 يناير.

لكن كل الخيارات لا تزال على الطاولة: لا يسير الاحتياطي الفيدرالي "على أي مسار محدد مسبقا"، حسبما قال رئيس الفيدرالي جيروم باول في المؤتمر الصحفي مضيفا أنه "يمكن التراجع ببطء" عن القيود النقدية إذا حافظ الاقتصاد على أدائه القوي. لكن، في ظل الموقف الحالي الأقل تشددا، ستكون الخطوات المقبلة أكثر حذرا عند دراسة تعديل أسعار الفائدة.

سيكون التضخم أعلى من المتوقع: ما زالت توقعات التضخم في محلها، بحسب باول، إذ أن معدلات التضخم ما زالت أعلى من الهدف طويل المدى عند 2%، لكنها تتراجع بثبات. ويتوقع المسؤولون وصول معدل التضخم إلى 2.5% بحلول نهاية العام، كما يستبعدون الوصول إلى معدل 2% المستهدف قبل عام 2027.

التعريفات الجمركية؟ لم يحن وقتها: أثار التعريفات الجمركية التي يعتمزم دونالد ترامب فرضها على الاقتصاد لم تتحقق بعد كي يمكن التعامل معها، حسبما نقلت رويترز عن باول، الذي أضاف أنه لا يمكن تقييم السياسات إلا بعد إصدارها رسميا.

رد فعل الأسواق: هبطت الأسهم الأمريكية بعد قرار الاحتياطي الفيدرالي، إذ تراجع مؤشر ستاندرد أند بورز 500 بنسبة 3%، ومؤشر ناسداك بنسبة 3.6%، وانخفض مؤشر داو جونز بنسبة 2.6%. كما وصل الدولار إلى أعلى مستوياته خلال عامين على وقع الخبر. المصدر: سي ان بي سي

إجراءات الشركات

جدول توزيعات الاسهم المجانية

أسم الشركة	التوزيع	تاريخ نهاية الحق	تاريخ التوزيع
زهراء المعادي للإستثمار والتعمير	0.8939 سهم مجاني لكل سهم اصلي	2024-12-18	2024-12-19

الكوبونات

أسم الشركة	قيمة التوزيع النقدي	تاريخ نهاية الحق	تاريخ التوزيع
العامة للصوامع والتخزين	القسط الأول 2.00 جنيه للسهم	2024-12-16	2024-12-19
وادي كوم امبو	3.50 جنيه للسهم	2024-12-16	2024-12-19
القاهرة للأدوية	12.83 جنيه للسهم	2024-12-23	2024-12-26
التوفيق للتأجير	0.59 جنيه للسهم	2024-12-23	2024-12-26
الدلتا للسكر	القسط الأول 2.50 جنيه للسهم	2024-12-23	2024-12-26
ابو قير للاسمدة والصناعات	القسط الثاني 3.00 جنيه للسهم	2024-10-21	2024-12-26
الوطنية للإسكان	10.00 جنيه للسهم	2024-12-24	2024-12-29
اي فاينانس	0.19 جنيه للسهم	2024-12-24	2024-12-29
العامة للصوامع	القسط الثاني 2.00 جنيه للسهم	2024-12-16	2025-01-16
الدلتا للسكر	القسط الثاني 2.50 جنيه للسهم	2024-12-23	2025-01-22

الجمعيات العمومية

التاريخ	اسم الشركة	نوع الجمعية	العنوان
2024-12-19	بريميم هيلتكير جروب	غير عادية	جراند اوتيل - بورسعيد - شارع عاطف السادات - أمام مسجد الشاطن
2024-12-22	ايه كابيتال القابضة	غير عادية	عن طريق الإنعقاد الإلكتروني والتصويت عن بعد
2024-12-24	الخليجية الكندية	غير عادية	بمقر الشركة - مدينة نصر
2024-12-26	جولدن كوست	غير عادية	بمقر الشركة - العاشر من رمضان - او عن طريق وسائل الإتصال الحديثة
2024-12-26	جهينة	عادية/غير عادية	عن طريق وسائل الإتصال الحديثة
2024-12-29	القاهرة للخدمات التعليمية	عادية	بمقر مدرسة فيوتشرزتك - شيراتو هيليبولس
2024-12-29	الدلتا للتأمين	غير عادية	بالمركز الرئيسي - الدقي - الجيزة
2024-12-30	سيرا	عادية	بمقر جامعة بدر
2024-12-30	العامة لإستصلاح الأراضي	عادية/غير عادية	بمقر الشركة - دار السلام - القاهرة
2024-12-31	بيراميزا	عادية/غير عادية	بفندق بيراميزا - الجيزة

الشركات المكونة لمؤشر إي جي إكس 30 (EGX 30 index)

الوزن في المؤشر	أقل سعر خلال 52 أسبوع	أعلى سعر خلال 52 اسوع	قيمة التداول	كمية التداول	التغير من أول العام (%)	نسبة التغير اليومي (%)	آخر سعر	الكود	اسم الشركة
2.81	48.51	108.50	61,005,136	1,240,243	41.68-	-1.13	48.99	ABUK	ابوقبر للاسمدة والصناعات
1.50	25.95	49.08	30,536,702	762,708	17.98	-4.47	39.31	ADIB	مصرف ابو ظبي الاسلامي
1.58	16.03	36.00	6,097,454	276,648	56.88-	-1.57	21.92	ALCN	الإسكندرية لتداول الحاويات
1.22	6.55	11.90	13,348,209	1,729,665	22.72-	-2.18	7.62	AMOC	الإسكندرية للزيوت المعدنية
0.82	15.51	28.50	7,530,110	300,210	31.37	-1.07	24.92	BINV	بن انفستمنش القابضة
1.26	2.55	4.17	56,383,064	19,822,967	15.57-	-1.74	2.82	BTFH	بلتون المالية القابضة
1.66	17.17	31.97	25,571,456	1,268,746	9.41-	-3.49	19.93	CIEB	بنك كريدي اجريكول مصر
0.82	4.30	9.44	17,238,904	2,158,120	69.49	0.50	8.00	CLHO	شركة مستشفى كليوباترا
26.63	69.83	97.50	214,343,520	2,568,768	14.38	1.30	83.10	COMI	البنك التجاري الدولي (مصر)
7.14	15.61	32.00	5,370,431	181,820	58.87-	1.08	29.88	EAST	الشرقية - ايسترن كومباني
1.37	25.02	49.98	38,873,212	1,430,190	4.40-	-2.83	27.15	EFID	ايدينا للصناعات الغذائية
4.55	13.59	27.18	63,512,824	3,143,350	34.57-	3.71	20.40	EFIH	اي فاينانس للاستثمارات المالية
2.97	0.71	0.95	85,104	107,861	94.38-	0.00	0.79	EKHO	القابضة المصرية الكويتية
1.00	28.47	56.11	13,433,615	430,209	3,844.02	-2.52	31.00	EKHOA	القابضة المصرية الكويتية
0.76	3.65	8.74	40,770,852	5,125,055	108.56	-2.50	7.80	EMFD	إعمار مصر للتنمية
3.62	56.50	119.00	47,949,636	458,709	158.14	-1.03	103.98	ESRS	حديد عز
3.34	28.76	42.66	14,327,446	420,416	811.76	0.03	34.10	ETEL	المصرية للاتصالات
0.64	23.90	50.44	3,671,079	94,460	57.39-	-0.08	39.20	FAIT	بنك فيصل الاسلامي المصرية - ج
1.61	0.95	1.06	93,589	89,024	97.18-	0.00	1.06	FAITA	بنك فيصل الاسلامي المصري -
4.21	4.70	9.38	53,051,956	6,147,922	73.38-	-0.12	8.65	FWRY	فوري لتكنولوجيا البنوك
1.34	7.05	-	90,353,208	5,356,319	1,582.83	-4.75	16.66	GBCO	جي بي كوربوريشن
0.67	8.61	13.95	24,492,320	2,593,020	70.60	-1.05	9.40	HELI	مصر الجديدة للإسكان والتعمير
4.29	13.87	25.20	48,505,384	2,307,310	161.52	-2.64	20.66	JUFO	جيهينة للصناعات الغذائية
1.26	12.51	38.00	21,532,576	705,368	197.12	3.97	30.90	MASR	مدينة مصر للإسكان
0.89	-	5.74	15,013,308	-	75.92-	0.00	3.93	MFPC	مصر لإنتاج الأسمدة - موبكو
2.33	38.01	88.95	25,065,658	632,212	150.73	-2.09	39.29	ORAS	اوراسكوم كونستراكتيون بي ال
1.33	171.00	340.00	48,604,672	169,912	6,895.07	-1.39	284.00	ORWE	النساجون الشرقيون للسجاد
1.16	15.97	35.12	189,286,784	7,016,152	58.30-	1.17	26.79	PHDC	بالم هيلز للتعمير
1.31	6.28	70.10	47,895,288	7,474,011	96.48-	-2.01	6.35	SKPC	سيدي كرير للبتروكيماويات -
1.60	19.35	39.16	36,397,752	1,839,647	15.32	-1.91	19.50	SWDY	السويدي اليكتريك
3.83	26.30	114.99	18,010,748	209,638	3,113.53	-1.18	85.48	TMGH	مجموعة طلعت مصطفى

ملحق الافصاحات

تعريف التوصيات

تخضع عملية التوصيات لرأي المحلل/المحللين الماليين المسؤولين عن تقييم الشركة محل الدراسة، وتقوم بناءً على مقارنة السعر المستهدف الذي تم التوصل اليه في هذا التقرير بسعر سهم الشركة في السوق وقت صدور هذا التقرير، وتقوم التوصيات على ثلاث مستويات رئيسية موضحة كما في الجدول الآتي:

التوصية	شراء	حيادي	بيع
التعريف	توصية بشراء السهم عند السعر الحالي في السوق	توصية بالحيادية بموقف المستثمر على ما هو عليه	توصية ببيع السهم عند السعر الحالي في السوق
السعر المستهدف مقابل سعر السوق	السعر المستهدف أعلى من السعر في السوق	السعر المستهدف لا يختلف عن السعر السوق	السعر المستهدف أقل من السعر في السوق
نسبة الارتفاع/-الانخفاض "مقابل سعر السوق"	$10\% \leq$	من $10\% +$ الى $10\% -$	$10\% \geq$

شهادة المحللين

يشهد المحلل / المحللين الماليين المذكور اسماؤهم في هذا التقرير بأن الآراء الواردة في هذا التقرير حول الأوراق المالية المتضمنة وأي وجهات نظر أو تنبؤات أخرى تم التعبير عنها تعكس بدقة وجه نظره/نظرهم ورؤيتهم عن الشركة محل التقييم، وأنه/انهم لم يحصلوا على تعويض يرتبط، أو سيكون مرتبطاً بشكل مباشر أو غير مباشر بالتوصيات أو الآراء المحددة الواردة في هذا التقرير البحثي. ويشير المحلل/المحللين الوارد اسماؤهم في التقرير أيضاً إلى أنه لا هو/هم أو ذويهم لهم اي مصلحة مباشرة أو غير مباشرة في الأوراق المالية التي هي موضوع هذا التقرير البحثي وقت صدوره.

فريق عمل البحوث بشركة بريميير

عصام عبد العليم

مدير إدارة البحوث

essam.abdelaleem@premiere-securities.com

قسم التحليل المالي

جهاد أبو هشيمة

محلل استثماري

g.abuhashima@premiere-securities.com

اخلاء المسؤولية

يستند هذا التقرير إلى المعلومات المتاحة للجمهور. لا يُقصد بهذا التقرير توصية بشراء أو بيع، كما لا يعتبر عرض شراء أو بيع الأوراق المالية المذكورة فيه. لقد تم إعداد المعلومات والآراء الواردة في هذا التقرير من قبل إدارة أبحاث شركة بريميز من مصادر يعتقد أنها موثوق فيها في وقت نشرها. لا تتحمل شركة بريميز أية مسؤولية قانونية أو مسؤولية عن الخسائر أو الأضرار الناتجة عن استخدام هذا المنشور أو محتوياته. يحق لشركة بريميز تغيير الآراء الواردة في هذا التقرير دون إشعار مسبق.

يحتوي هذا التقرير البحثي (بما في ذلك جميع الملاحق) على معلومات يُقصد نقلها فقط إلى المستقبلين المقصودين، إذا لم يكن القارئ أو المتلقي لهذا التقرير البحثي هو المتلقي المقصود، يرجى إخطار بريميز على الفور، ويجب مسح هذا التقرير البحثي دون الاحتفاظ بأي جزء بأي شكل من الأشكال. إن الاستخدام غير المصرح به لهذا التقرير البحثي أو نشره أو توزيعه أو إعادة إنتاجه من قبل أي شخص بخلاف المتلقي المقصود محظور تمامًا.

يؤكد محلل/محللو الأبحاث الذين يغطون الشركة (أو الشركات) المذكورة في هذا التقرير أن وجهات نظرهم حول الشركة (أو الشركات) وأوراقهم المالية تم التعبير عنها بدقة.

مسؤولي الاتصال



البحوث	تليفون: (+202) 37627581	بريد الكتروني: research@premiere-securities.com
خدمة العملاء	تليفون: (+202) 33330700	بريد الكتروني: etrade@premiere-securities.com