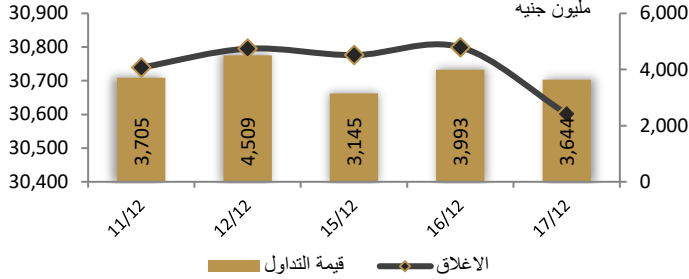



احصائيات التداول

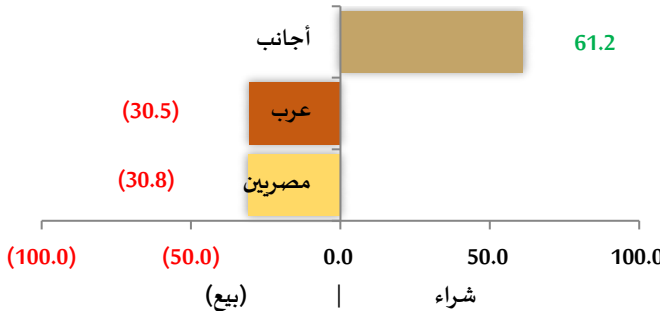
رسم بياني لمؤشر EGX 30 الرئيسي



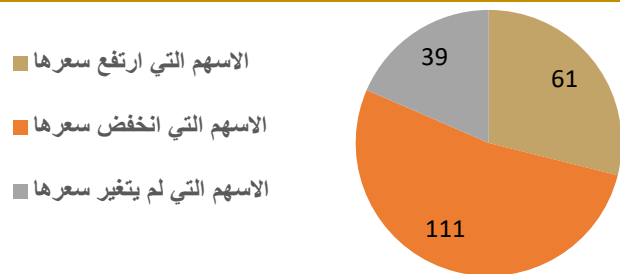
انواع المستثمرين (مليون جنيه)



صافي تعاملات المستثمرين (مليون جنيه)



تغيرات الاسهم



مؤشرات السوق المصري

اسم المؤشر	قيمة	Δ اليومي	Δ من أول
أي جي اكس 30	30,601.6	-0.64%	22.93%
أي جي اكس 70	8,581.12	-0.03%	0.18%
أي جي اكس 100	11,731.6	-0.07%	48.87%
مؤشر تميز	8,460.09	1.22%	32.60%

مؤشرات الأسواق العالمية والعربية

العربية	المؤشر	القيمة	التغير (%)
السعودية	TASI	11,949.00	-1.22%
ابوظبي	ADI	5,078.00	-0.03%
الكويت	MARKET-	5,556.00	0.05%
البحرين	BSEX	4,521.00	0.14%
قطر	GENERAL	11,949.00	-1.22%
المغرب	MASI	2,410.00	0.82%
تونس	TUN20	10,459.00	-1.13%

المؤشرات العالمية	المؤشر	القيمة	التغير (%)
أمريكا	Dow	43,449.90	-0.6%
أمريكا	S&P 500	6,050.61	-0.4%
أمريكا	NASDAQ	20,109.06	-0.3%
لندن	FTSE 100	8,195.20	-0.8%
ألمانيا	DAX	20,246.37	-0.3%
اليابان	Nikkei	39,120.50	-0.7%
الذهب (دولار)	الأوقية	2,646.95	0.0%
خام برنت (دولار)	البرميل	73.38	0.3%

أسعار العملات مقابل الجنيه المصري

العملة	شراء	بيع	Δ اليومي
دولار أمريكي	50.744	50.844	-0.023
يورو	53.230	53.366	-0.037
جنيه إسترليني	64.429	64.597	0.240
فرنك سويسري	56.564	56.701	-0.267
100 ين ياباني	32.978	33.050	0.031
ريال سعودي	13.503	13.532	-0.006
دينار كويتي	164.779	165.426	-0.010
درهم اماراتي	13.815	13.843	-0.006
اليوان الصيني	6.966	6.981	-0.003

تابع احصائيات التداول

أكبر خمس قطاعات من حيث قيمة التداول اليومي			
اسم القطاع	قيمة المؤشر	التغير اليومي %	قيمة تداول القطاع (جنيه)
العقارات	3,180.5	-0.1	763,370,967
خدمات مالية	1,444.5	0.2	686,695,679
موارد أساسية	3,013.3	-1.2	317,497,907
م. صناعية وخدمات وسيارات	6,892.6	3.0	294,882,671
أغذية و مشروبات وتبغ	2,124.7	-1.3	252,982,889

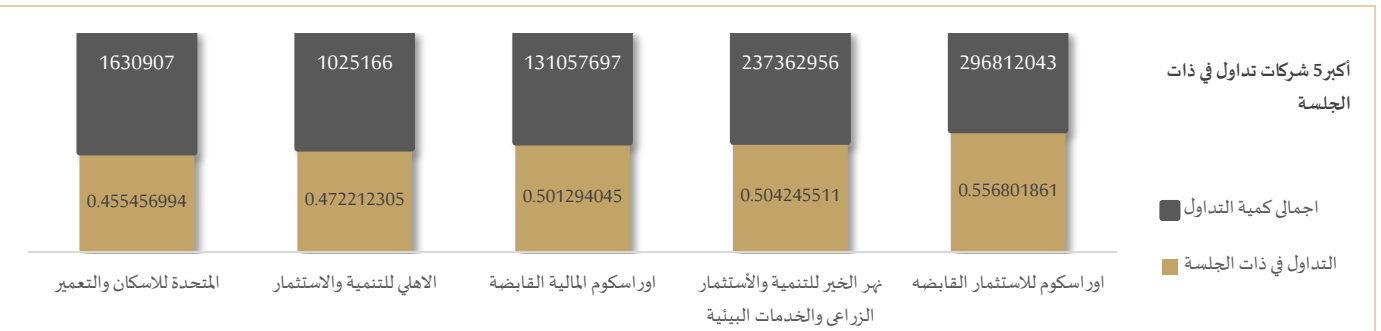
التعاملات الداخلية لجلسة تداول يوم 16 ديسمبر 2024				
اسم الشركة	الوظيفة	الصفقة	الكمية	الانغلاق (جنيه)
المصرية الكويتية	مجلس الإدارة	بيع	92000	5.62
البنار للمقاولات	مجموعة	بيع	20000	3.3
فوري	مجموعة	بيع	669861	8.69
أى فاينانس	مجموعة	بيع	316734	19.7
كوتكتك المالية القابضة	مجلس الإدارة	بيع	120000	4.68
مستشفى كليوبترا	إدارة شركة	بيع	40000	8.05
مستشفى الزهراء الدولي	مساهم رئيسي	بيع	20000	9.19
مرسى علم	مساهم رئيسي	شراء	1930	2.1
بيراميزا للفنادق	مجموعة	شراء	814	129.47
اسبابير القابضة	مساهم رئيسي	بيع	15553219	0.296
اسبابير القابضة	مساهم رئيسي	شراء	3503219	0.296
بالم هيلز للتعمير	مجلس الإدارة	بيع	725000	6.66
بالم هيلز للتعمير	إدارة شركة	شراء	50000	6.66
الخليجية الكندية	مجلس الإدارة	بيع	11500	45.01
المصري لتنمية الصادرات	مجموعة	بيع	30000	18.5
البنك التجارى الدولي	مجموعة	بيع	8950	83.7
مصر بنى سويف للإسمنت	مجلس الإدارة	بيع	200	57
مصر بنى سويف للإسمنت	مجموعة	شراء	33000	57
سبأ الدولية للإدوية	مساهم رئيسي	بيع	1500000	1.42
أبو قير للإسمدة	مجموعة	بيع	600016	51.39
الإسكندرية للغزل والنسيج	مجلس الإدارة	شراء	1000	9.22
جبهة للصناعات الغذائية	إدارة شركة	شراء	1000	30.3
إديتا للصناعات الغذائية	مجموعة	بيع	250000	28.49
أطلس للإستثمار	مجلس الإدارة	بيع	250000	1.08

أعلى 5 أسهم من حيث الارتفاع في السعر		
السهم	سعر الانغلاق (ج)	التغير (%)
جى بى كوربوريشن	17.49	10.07
المصرية الكويتية للاستثمار	6.18	9.96
انترناشيونال بنزيس كوربوريشن	3.72	8.77
أدكو	144.85	6.16
العوبات الطبية	1.41	5.22

أعلى 5 أسهم من حيث الانخفاض في السعر		
السهم	سعر الانغلاق (ج)	التغير (%)
أراب ديرى	3.26	6.05-
مطاحن شرق الدلتا	221.00	4.60-
الزيوت المستخلصة	3.81	4.51-
اكتوبر فارما	104.99	3.80-
العربية للمحاسب	4.35	3.76-

أكبر 5 أسهم من حيث قيمة التداول		
السهم	ق. التداول (ج)	سعر الإغلاق
جى بى كوربوريشن	229,425,408	17.49
اوراسكوم للتنمية مصر	188,292,080	19.99
هيرمس	176,366,080	21.22
اوراسكوم للاستثمار القابضة	173,556,224	0.59
نهر الخير للتنمية والاستثمار	145,148,592	0.61

أكبر 5 أسهم من حيث كمية التداول		
السهم	ك. التداول (سهم)	سعر الإغلاق
اوراسكوم للاستثمار القابضة	296,812,043	0.59
نهر الخير للتنمية والاستثمار	237,362,956	0.61
اوراسكوم المالية القابضة	131,057,697	0.39
المصريين للاسكان	76,721,146	0.41
الفاخرة للزيوت والصابون	63,619,246	0.26



متابعة اسعر الذهب يوميا

اسعار الذهب من البورصة المصرية

الغيار	السعر السابق			السعر الحالي			متوسط التغير (%)
	العرض	الطلب	المتوسط	العرض	الطلب	المتوسط	
عيار 24	4,394	4,336	4,365	4,360	4,312	4,336	-0.67%

الاسعار المحلية للذهب بالجنيه - شعبة الذهب المصرية

الغيار	السعر السابق (دولار)	سعر اليوم (دولار)	التغير %
عيار 21	3,805	3,770	-0.92%
عيار 24 - (99.9)	4,349	4,309	-0.92%
عيار 18	3,262	3,232	-0.92%
عيار 14	2,537	2,513	-0.93%
الجنيه الذهب	30,440	30,160	-0.92%

اسعار الذهب عالميا بالدولار - المجلس العالمي للذهب

الغيار	السعر السابق (دولار)	سعر اليوم (دولار)	التغير %
سعر الأوقية - 99.9	2,652	2,646	-0.23%
سعر الجرام - 99.9	85	85	-0.22%

السعر الضمني للدولار من واقع سعر الذهب المحلي مقابل العالمي

الغيار	السعر السابق	سعر اليوم	التغير %
سعر الدولار الضمني	51.00	50.65	-0.70%

* أوقية الذهب تساوي 31.1 جرام

* الذهب المحلي عيار 24 هو الذهب النقي بنسبة 99.9

صناديق استثمار زيموت

اسم الصندوق	العملة	الفئة	كود رويترز	كود بلومبرج	الشراء	الإسترداد	سعر الوثيقة سابقا	سعر الوثيقة اليوم	التغير %
جولد-az	جنيه	المعادن النفيسة	-	-	الإثنين الي الخميس	الإثنين الي الخميس	15.53	15.41	-0.77%
استحقاق - 2027 بالدولار	USD	الدخل الثابت	68687094	TARGET27 EY	مغلق	شهريا	10.40	10.40	0.00%
استحقاق - 2025 بالجنيه	جنيه	الدخل الثابت	68687095	TARGET25 EY	مغلق	شهريا	12.69	12.69	0.00%
فرص	جنيه	الأسهم	68659742	AZFORAS EY	يوميا	يوميا	29.83	29.87	0.16%
ادخار	جنيه	الدخل الثابت	68659741	AZDKHAR EY	يوميا	يوميا	16.71	16.72	0.04%

تتطلع عائلة ساويرس إلى شطب أسهم شركة أوراسكوم للتنمية القابضة من بورصة "إس أي إكس" السويسرية

إذ قدمت شركتها القابضة الأساسية "إل بي إس أو هولدنغ" — المساهم الرئيسي — عرض شراء اختياري لجميع أسهم أوراسكوم للتنمية القابضة المسجلة المملوكة للجمهور، وفقا لبيان صادر عن الشركة. التفاصيل: عرضت شركة "إل بي إس أو" دفع 5.60 فرنك سويسري نقدا للسهم الواحد، بعلاوة قدرها 40.7% مقارنة بمتوسط السعر المرجح بالحجم لآخر 60 يوم تداول، وعلاوة 38.3% على سعر إغلاق السهم يوم الاثنين. وتمتلك "إل بي إس أو" حاليا حصة قدرها 77.5% في أوراسكوم للتنمية القابضة. الخطة: "بعد تسوية العرض، تعتزم شركة إل بي إس أو التقدم بمقترح إلى الجمعية العامة لشركة أوراسكوم للتنمية القابضة بشطب أسهمها من بورصة سويسرا"، وفقا للبيان. الجدول الزمني: سيستمر سريان العرض من 9 يناير إلى 5 فبراير، مع فترة قبول إضافية لشراء الأسهم من 12 إلى 25 فبراير. ومن المتوقع أن إتمام عرض الشراء بحلول 11 مارس 2025. المصدر: انتربرايز

بدء سريان عرض سوشيال إمباكت للاستحواذ على "سيرا"

سيكون أمام مساهمو شركة سييرا للتعليم 20 يوم عمل اعتبارا من اليوم الأربعاء للاستجابة لعرض الشراء الإيجاري المقدم من شركة سوشيال إمباكت كإبتال للاستحواذ على حصة إضافية 48.78% في "سيرا"، وفقا لمنشور على شاشة البورصة المصرية أمس. وتنتهي فترة سريان عرض الشراء يوم 16 يناير المقبل، على أن ينفذ في غضون خمسة أيام عمل تالية. كانت سوشيال إمباكت كإبتال قد عرضت شراء 284.3 مليون سهم من أسهم سييرا بسعر 15 جنيها للسهم الواحد، في صفقة تصل قيمتها إلى 4.26 مليار جنيه. وتمتلك سوشيال إمباكت حاليا حصة قدرها 51.2% في الشركة الرائدة في مجال التعليم الخاص بمصر. ووافقت الهيئة العامة للرقابة المالية على عرض الشراء في وقت سابق من هذا الأسبوع. المصدر: الأسبوع. المصدر: انتربرايز

"قوة لمشروعات الطاقة" تكشف عن تفاصيل جديدة بشأن طرح أسهمها في البورصة

إذ تعتزم الشركة طرح حصة تصل إلى 20% من أسهمها في البورصة المصرية. حتى الآن ليست هناك أية أنباء حول الحصيلة التي تستهدف الشركة جمعها من خلال الطرح. وضعت الشركة جدولاً زمنياً للطرح، إذ حددت النصف الأول من عام 2025 ليكون موعد أول ظهور لها في البورصة المصرية — الأمر الذي يعني أن الشركة لا تخطط لتمديد فترة القيد المؤقت لأكثر من فترة الستة أشهر المحددة. تعكف الشركة حاليا على اختيار مستشار للطرح المخطط له. خلال الأسبوع الماضي، وافقت لجنة القيد بالبورصة المصرية على القيد المؤقت لأسهم شركة قوة لمشروعات الطاقة والاستثمار برأس مال مصدر يبلغ 450 مليون جنيه موزع على 2.25 مليار سهم بقيمة اسمية 20 قرشا للسهم الواحد. سيكون بذلك أمام الشركة ستة أشهر لاستيفاء متطلبات الإدراج، مع إمكانية تمديد المهلة بعد الحصول على موافقة مسبقة من الهيئة العامة للرقابة المالية. المصدر: اقتصاد الشرق

بلتون تبرم اتفاقية بيع وإعادة تأجير تمويلي مع سيكم

وقعت شركة بلتون للتأجير التمويلي والتخصيم، التابعة لشركة بلتون القابضة، اتفاقية بيع وإعادة تأجير تمويلي بقيمة 350 مليون جنيه مع مجموعة سيكم، المتخصصة في مجال الزراعة العضوية والتنمية المستدامة، وفق ما أعلنته بلتون في بيان لها. التفاصيل: تتضمن الاتفاقية "بيع مع إعادة تأجير أصول عقارية بهدف تمويل احتياجات رأس المال العامل لمجموعة سيكم، مما يمكنها من توسيع عملياتها وتعزيز قدراتها المالية". ماذا تعني اتفاقية البيع وإعادة التأجير؟ هي عبارة عن معاملة تبيع الشركة فيها أصلا تمتلكه مثل العقارات، إلى مشتري — غالبا ما يكون مؤسسة مالية أو شركة تأجير تمويلي — ثم تقوم فورا باستئجار هذا الأصل مرة أخرى من المشتري. تنتج تلك المعاملة للشركة تحرير رأس المال المرتبط بالأصل مع الحفاظ على الاستخدام والتحكم التشغيلي له. غالبا ما تلجأ الشركات لهذا النوع من المعاملات لتوليد تدفقات نقدية أو تقليل الديون أو تمويل أنشطة تجارية أخرى مع الحفاظ على استخدام الأصول الأساسية. ما قالوه: "يعكس تعاوننا مع مجموعة سيكم رؤية بلتون للتأجير التمويلي والتخصيم في تقديم حلول مالية مخصصة تساعد الشركات على تحقيق نمو مستدام وتعزيز قدراتها التنافسية. كما يعكس التزام بلتون بدعم القطاع الزراعي بمختلف أنشطته"، وفق ما قاله أمير غنام، نائب رئيس قطاع الخدمات المالية غير المصرفية للتأجير التمويلي والتخصيم والتمويل الاستهلاكي بشركة بلتون القابضة. ماذا يعني ذلك لشركة سيكم؟ "تعمل هذه الشراكة على تعزيز قدراتنا المالية بشكل كبير، مما يمكننا من دعم مجموعة متنوعة من المشروعات عبر قطاعات متعددة. بالإضافة إلى ذلك، فإن هذه الاتفاقية تمكن سيكم من تسريع مبادرات النمو ودفع الابتكار في عملياتنا المختلفة. معا، نحن ملتزمون بتعزيز التنمية المستدامة وتعزيز الحلول المبتكرة التي تعود بالنفع على مجتمعنا المحلي"، وفق ما قاله الرئيس التنفيذي لشركة سيكم حلي أبو العيش. المصدر: انتربرايز

نظرة على اخبار الاقتصاد والسوق

هل تطرح الحكومة حصة من بنك القاهرة قريباً؟

تستعد الحكومة إلى طرح حصة من أسهم بنك القاهرة في البورصة المصرية خلال النصف الثاني من عام 2024، والتي أضافت أن الحصة المستهدفة لم تحدد بعد ويجري تقييمها من قبل مستشاري الطرح.

الطرح قد يسبقه بيع حصة لمستثمر استراتيجي: أبدى المقرضون الخليجيون اهتماماً ببنك القاهرة منذ فترة طويلة، إذ قدم أحد البنوك الإماراتية عرضاً لشراء البنك المملوك للدولة قبل الجائحة، إلا أنه جرى رفضه. لذا نعتقد أنه من المرجح أن يظل بنك القاهرة هدفاً للاستحواذ بالنسبة للمستثمرين الاستراتيجيين الطموحين. المصدر: جريدة المال

نظرة على الاخبار العالمية

أسعار الذهب تتراجع مع تركيز الأسواق على قرار الفيدرالي الأمريكي

تراجعت أسعار الذهب الفورية بنسبة 0.04% لتصل إلى 2,644 دولاراً للأونصة، في حين تراجعت العقود الآجلة للذهب الأمريكي بنحو 0.06% إلى 2,660.40 دولاراً. بدأ الفيدرالي الأمريكي اجتماعه الذي يستمر يومين يوم الثلاثاء، حيث يتركز الاهتمام على التوقعات الاقتصادية المحدثة ومخطط النقاط (Dot Plot) الذي قد يغير التوقعات بشأن مسار أسعار الفائدة حتى عامي 2025 و2026. وأظهرت بيانات مبيعات التجزئة الأمريكية لشهر نوفمبر تشييراً الثاني ارتفاعاً فاق التوقعات، ما عزز القراءات الإيجابية للتضخم خلال الأشهر الأخيرة، مما يشير إلى إمكانية تعليق خفض أسعار الفائدة في يناير كانون الثاني. تشير توقعات السوق، وفقاً لأداة فيدووتش التابعة لمجموعة CME، إلى احتمال بنسبة 97.1% لتنفيذ خفض ربع نقطة مئوية في أسعار الفائدة، بينما تبلغ احتمالية خفض إضافي في يناير حوالي 16.3% فقط. وقال مات سيمبسون، كبير المحللين في شركة City Index لرويترز: «قد نشهد ارتفاعاً في أسعار الذهب بحلول نهاية اليوم بعد إعلان الفيدرالي. السوق ربما بالغت في تسعير عدد مرات خفض العام المقبل، وإذا أشار الفيدرالي إلى تخفيضين، فقد يدعم ذلك ارتفاعاً مفاجئاً في أسعار الذهب». وفي سياق السياسة النقدية العالمية، من المتوقع أن تُصدر كل من بنك اليابان وبنك إنجلترا وريكس بنك ونورجس بنك قراراتها هذا الأسبوع. وفي تشيلي، خفض البنك المركزي سعر الفائدة الأساسي بمقدار 25 نقطة أساس ليصل إلى 5.00% يوم الثلاثاء، مستمراً في دورة التيسير النقدي التي بدأت العام الماضي. وعادة ما يحقق الذهب، الذي لا يحقق عائداً، أداءً جيداً في بيئة ذات معدلات فائدة منخفضة. كما يراقب المتداولون عن كثب بيانات الناتج المحلي الإجمالي والتضخم الأمريكية الرئيسية التي ستصدر لاحقاً هذا الأسبوع للحصول على مزيد من المؤشرات. وفي المعادن الأخرى، انخفض سعر الفضة الفوري بنسبة 0.2% إلى 30.46 دولاراً للأونصة، وتراجع البلاتين بنسبة 0.1% إلى 937.72 دولاراً، في حين ارتفع البلاديوم بنسبة 0.3% ليصل إلى 937.04 دولاراً. المصدر: سي ان بي سي

إجراءات الشركات

جدول توزيعات الاسهم المجانية

أسم الشركة	التوزيع	تاريخ نهاية الحق	تاريخ التوزيع
زهراء المعادي للإستثمار والتعمير	0.8939 سهم مجاني لكل سهم اصلي	2024-12-18	2024-12-19

الكوبونات

أسم الشركة	قيمة التوزيع النقدي	تاريخ نهاية الحق	تاريخ التوزيع
العامة للصوامع والتخزين	القسط الأول 2.00 جنيه للسهم	2024-12-16	2024-12-19
وادي كوم امبو	3.50 جنيه للسهم	2024-12-16	2024-12-19
القاهرة للأدوية	12.83 جنيه للسهم	2024-12-23	2024-12-26
التوفيق للتأجير	0.59 جنيه للسهم	2024-12-23	2024-12-26
الدلتا للسكر	القسط الأول 2.50 جنيه للسهم	2024-12-23	2024-12-26
ابو قير للاسمدة والصناعات	القسط الثاني 3.00 جنيه للسهم	2024-10-21	2024-12-26
الوطنية للإسكان	10.00 جنيه للسهم	2024-12-24	2024-12-29
اي فاينانس	0.19 جنيه للسهم	2024-12-24	2024-12-29
العامة للصوامع	القسط الثاني 2.00 جنيه للسهم	2024-12-16	2025-01-16
الدلتا للسكر	القسط الثاني 2.50 جنيه للسهم	2024-12-23	2025-01-22

الجمعيات العمومية

التاريخ	اسم الشركة	نوع الجمعية	العنوان
2024-12-18	اسمنت سينا	غير عادية	فندق نوبليس النرجس - قاعة البيزنس- سنتر التجمع الخامس
2024-12-19	بريميم هيلثكير جروب	غير عادية	جراند اوتيل - بورسعيد - شارع عاطف السادات - أمام مسجد الشاطئ
2024-12-22	ايبه كابيتال القابضة	غير عادية	عن طريق الإنعقاد الإلكتروني والتصويت عن بعد
2024-12-24	الخليجية الكندية	غير عادية	بمقر الشركة - مدينة نصر
2024-12-26	جولدن كوست	غير عادية	بمقر الشركة - العاشر من رمضان - او عن طريق وسائل الإتصال الحديثة
2024-12-26	جهينة	عادية/غير عادية	عن طريق وسائل الإتصال الحديثة
2024-12-29	القاهرة للخدمات التعليمية	عادية	بمقر مدرسة فيوتشرزتلك - شيراتو هيليويلس
2024-12-29	الدلتا للتأمين	غير عادية	بالمركز الرئيسي - الدقي - الجيزة
2024-12-30	سيرا	عادية	بمقر جامعة بدر
2024-12-30	العامة لإستصلاح الأراضي	عادية/غير عادية	بمقر الشركة - دار السلام - القاهرة
2024-12-31	بيراميزا	عادية/غير عادية	بفندق بيراميزا - الجيزة

الشركات المكونة لمؤشر إي جي إكس 30 (EGX 30 index)

الوزن في المؤشر	أقل سعر خلال 52 أسبوع	أعلى سعر خلال 52 اسوع	قيمة التداول	كمية التداول	التغير من أول العام (%)	نسبة التغير اليومي (%)	آخر سعر	الكود	أسم الشركة
2.83	49.55	108.50	89,996,024	1,786,546	41.01-	-3.58	49.55	ABUK	ابوقبر للاسمدة والصناعات
1.57	25.95	49.08	24,233,738	588,297	23.50	-2.37	41.15	ADIB	مصرف ابو ظبي الاسلامي
1.60	16.03	36.00	5,205,366	233,568	56.25-	-0.80	22.24	ALCN	الإسكندرية لتداول الحاويات
1.24	6.55	11.90	19,077,778	2,471,244	20.99-	2.50	7.79	AMOC	الإسكندرية للزيوت المعدنية
0.82	15.51	28.50	3,314,855	131,170	32.79	-0.36	25.19	BINV	بن انفستمنش القابضة
1.28	2.55	4.17	50,542,928	17,507,507	14.07-	-1.03	2.87	BTFH	بلتون المالية القابضة
1.71	17.17	31.97	24,878,968	1,209,892	6.14-	-1.05	20.65	CIEB	بنك كريدي اجريكول مصر
0.81	4.30	9.44	11,947,455	1,494,087	68.64	-1.12	7.96	CLHO	شركة مستشفى كليوباترا
26.21	69.83	97.50	103,931,384	1,252,397	12.91	-2.00	82.03	COMI	البنك التجاري الدولي (مصر)
7.04	15.61	32.00	9,997,462	338,168	59.31-	-1.47	29.56	EAST	الشرقية - ايسترن كومباني
1.41	25.02	49.98	2,547,033	90,435	1.62-	-1.93	27.94	EFID	ايدينا للصناعات الغذائية
4.38	13.59	27.18	9,302,194	468,705	36.91-	-0.15	19.67	EFIH	اي فاينانس للاستثمارات المالية
2.96	0.71	0.95	48,441	61,333	94.36-	0.00	0.79	EKHO	القابضة المصرية الكويتية
1.03	28.47	56.11	21,484,864	672,341	3,945.80	1.15	31.80	EKHOA	القابضة المصرية الكويتية
0.78	3.65	8.74	60,734,588	7,517,598	113.90	-0.37	8.00	EMFD	إعمار مصر للتنمية
3.64	56.50	119.00	93,879,784	890,523	160.82	-0.69	105.06	ESRS	حديد عز
3.33	28.76	42.66	4,931,002	144,482	810.70	-0.47	34.06	ETEL	المصرية للاتصالات
0.64	23.90	50.44	4,200,746	107,207	57.36-	-0.38	39.23	FAIT	بنك فيصل الاسلامي المصرية - ج
1.58	0.95	1.06	18,518	17,881	97.24-	0.00	1.04	FAITA	بنك فيصل الاسلامي المصري -
4.20	4.70	9.38	50,982,324	5,826,694	73.35-	-0.35	8.66	FWRY	فوري لتكنولوجيا البنوك
1.40	7.05	-	229,425,408	13,667,528	1,666.67	10.07	17.49	GBCO	جي بي كوربوريشن
0.67	8.61	13.95	28,107,718	2,943,955	72.41	-0.84	9.50	HELI	مصر الجديدة للإسكان والتعمير
4.39	13.87	25.20	176,366,080	8,266,463	168.61	0.43	21.22	JUFO	جيهينة للصناعات الغذائية
1.21	12.51	38.00	7,430,389	247,270	185.77	-1.91	29.72	MASR	مدينة مصر للإسكان
0.90	-	5.74	12,598,470	-	75.61-	0.00	3.98	MFPC	مصر لإنتاج الأسمدة - موبكو
2.37	38.01	88.95	13,405,932	333,514	156.09	-0.22	40.13	ORAS	اوراسكوم كونستراكشون بي ال
1.35	171.00	340.00	62,295,548	218,263	6,993.60	1.59	288.00	ORWE	النساجون الشرقيون للسجاد
1.14	15.97	35.12	75,454,888	2,894,698	58.79-	4.01	26.48	PHDC	بالم هيلز للتعمير
1.33	6.46	70.10	51,692,168	7,862,381	96.40-	-2.70	6.48	SKPC	سيدي كرير للبتروكيماويات -
1.62	19.35	39.16	24,053,172	1,203,511	17.56	-0.95	19.88	SWDY	السويدي اليكتريك
3.86	26.30	114.99	8,623,122	99,459	3,151.88	0.12	86.50	TMGH	مجموعة طلعت مصطفى

ملحق الافصاحات

تعريف التوصيات

تخضع عملية التوصيات لرأي المحلل/المحللين الماليين المسؤولين عن تقييم الشركة محل الدراسة، وتقوم بناءً على مقارنة السعر المستهدف الذي تم التوصل اليه في هذا التقرير بسعر سهم الشركة في السوق وقت صدور هذا التقرير، وتقوم التوصيات على ثلاث مستويات رئيسية موضحة كما في الجدول الآتي:

التوصية	شراء	حيادي	بيع
التعريف	توصية بشراء السهم عند السعر الحالي في السوق	توصية بالحيادية بموقف المستثمر على ما هو عليه	توصية ببيع السهم عند السعر الحالي في السوق
السعر المستهدف مقابل سعر السوق	السعر المستهدف أعلى من السعر في السوق	السعر المستهدف لا يختلف عن السعر السوق	السعر المستهدف أقل من السعر في السوق
نسبة الارتفاع/-الانخفاض "مقابل سعر السوق"	$10\% \leq$	من $10\% +$ الى $10\% -$	$10\% \geq$

شهادة المحللين

يشهد المحلل / المحللين الماليين المذكور اسماؤهم في هذا التقرير بأن الآراء الواردة في هذا التقرير حول الأوراق المالية المتضمنة وأي وجهات نظر أو تنبؤات أخرى تم التعبير عنها تعكس بدقة وجه نظره/نظرهم ورؤيتهم عن الشركة محل التقييم، وأنه/انهم لم يحصلوا على تعويض يرتبط، أو سيكون مرتبطاً بشكل مباشر أو غير مباشر بالتوصيات أو الآراء المحددة الواردة في هذا التقرير البحثي. ويشير المحلل/المحللين الوارد اسماؤهم في التقرير أيضاً إلى أنه لا هو/هم أو ذويهم لهم اي مصلحة مباشرة أو غير مباشرة في الأوراق المالية التي هي موضوع هذا التقرير البحثي وقت صدوره.

فريق عمل البحوث بشركة بريميمير

عصام عبد العليم

مدير إدارة البحوث

essam.abdelaleem@premiere-securities.com

قسم التحليل المالي

جهد أبو هشيمة

محلل استثماري

g.abuhashima@premiere-securities.com

اخلاء المسؤولية

يستند هذا التقرير إلى المعلومات المتاحة للجمهور. لا يُقصد بهذا التقرير توصية بشراء أو بيع، كما لا يعتبر عرض شراء أو بيع الأوراق المالية المذكورة فيه. لقد تم إعداد المعلومات والآراء الواردة في هذا التقرير من قبل إدارة أبحاث شركة بريميز من مصادر يعتقد أنها موثوق فيها في وقت نشرها. لا تتحمل شركة بريميز أية مسؤولية قانونية أو مسؤولية عن الخسائر أو الأضرار الناتجة عن استخدام هذا المنشور أو محتوياته. يحق لشركة بريميز تغيير الآراء الواردة في هذا التقرير دون إشعار مسبق.

يحتوي هذا التقرير البحثي (بما في ذلك جميع الملاحق) على معلومات يُقصد نقلها فقط إلى المستقبلين المقصودين، إذا لم يكن القارئ أو المتلقي لهذا التقرير البحثي هو المتلقي المقصود، يرجى إخطار بريميز على الفور، ويجب مسح هذا التقرير البحثي دون الاحتفاظ بأي جزء بأي شكل من الأشكال. إن الاستخدام غير المصرح به لهذا التقرير البحثي أو نشره أو توزيعه أو إعادة إنتاجه من قبل أي شخص بخلاف المتلقي المقصود محظور تمامًا.

يؤكد محلل/محللو الأبحاث الذين يغطون الشركة (أو الشركات) المذكورة في هذا التقرير أن وجهات نظرهم حول الشركة (أو الشركات) وأوراقهم المالية تم التعبير عنها بدقة.

مسؤولي الاتصال



البحوث	تليفون: (+202) 37627581	بريد الكتروني: research@premiere-securities.com
خدمة العملاء	تليفون: (+202) 33330700	بريد الكتروني: etrade@premiere-securities.com