

احصائيات التداول

مؤشرات السوق المصري

اسم المؤشر	قيمة	Δ اليومي	Δ من أول
أي جي اكس 30	30,799.4	0.08%	23.72%
أي جي اكس 70	8,583.98	-0.35%	0.18%
أي جي اكس 100	11,739.6	-0.32%	48.97%
مؤشر تميز	8,358.50	0.96%	31.01%

مؤشرات الأسواق العالمية والعربية

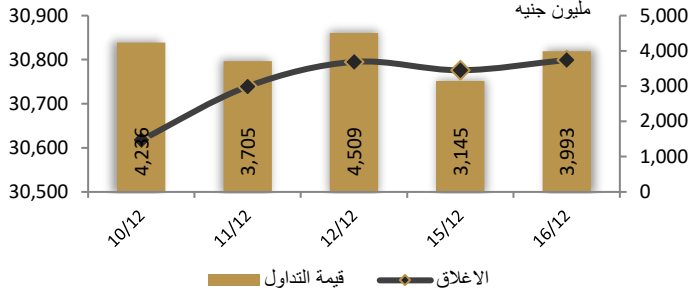
العربية	المؤشر	القيمة	التغير (%)
السعودية	TASI	12,097.00	0.31%
ابوظبي	ADI	5,086.00	0.76%
الكويت	MARKET-	5,546.00	-0.15%
البحرين	BSEX	4,546.00	0.64%
قطر	GENERAL	12,097.00	0.31%
المغرب	MASI	2,391.00	1.30%
تونس	TUN20	10,578.00	0.38%

المؤشرات العالمية	المؤشر	القيمة	التغير (%)
أمريكا	Dow	44,148.56	-0.2%
أمريكا	S&P 500	6,084.19	0.8%
أمريكا	NASDAQ	20,034.89	1.8%
لندن	FTSE 100	8,301.62	0.3%
ألمانيا	DAX	20,399.16	0.3%
اليابان	Nikkei	39,849.14	1.2%
الذهب (دولار)	الأوقية	2,653.64	0.2%
خام برنت (دولار)	البرميل	74.20	-0.4%


أسعار العملات مقابل الجنيه المصري

العملة	شراء	بيع	Δ اليومي
دولار أمريكي	50.767	50.867	0.018
يورو	53.269	53.400	-0.017
جنيه إسترليني	64.199	64.346	0.167
فرنك سويسري	56.830	56.968	-0.003
100 ين ياباني	32.946	33.020	-0.078
ريال سعودي	13.510	13.537	0.001
دينار كويتي	164.923	165.302	0.090
درهم اماراتي	13.821	13.850	0.005
اليوان الصيني	6.969	6.984	-0.005

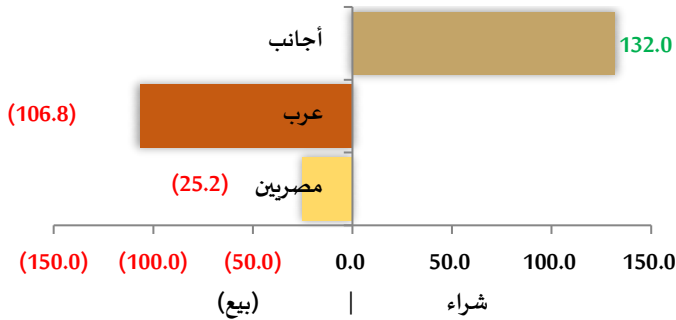
رسم بياني لمؤشر EGX 30 الرئيسي



انواع المستثمرين (مليون جنيه)

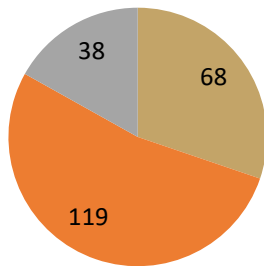


صافي تعاملات المستثمرين (مليون جنيه)



تغيرات الاسهم

- الاسهم التي ارتفع سعرها
- الاسهم التي انخفض سعرها
- الاسهم التي لم يتغير سعرها



تابع احصائيات التداول

أكبر خمس قطاعات من حيث قيمة التداول اليومي			
اسم القطاع	قيمة المؤشر	التغير اليومي %	قيمة تداول القطاع (جنيه)
خدمات مالية	1,440.7	-0.3	779,279,586
العقارات	3,180.6	0.8	656,484,196
البنوك	2,696.7	0.1	523,821,422
أغذية و مشروبات وتبغ	2,141.7	-0.7	341,999,059
موارد أساسية	3,044.3	-0.6	308,089,010

التعاملات الداخلية لجلسة تداول يوم 15 ديسمبر 2024				
اسم الشركة	الوظيفة	الصفقة	الكمية	الانغلاق (جنيه)
المتحدة للإسكان	مجموعة مرتبطة	بيع	54163933	7.21
المتحدة للإسكان	مجموعة مرتبطة	شراء	54881458	7.21
المصرية الكويتية للإستثمار	مجلس الإدارة	بيع	103852	5.11
الفاخرة للإسكان	مجلس الإدارة	بيع	2152575	2.15
ام ام جروب	مساهم رئيسي	بيع	140000	7.78
فوري	مجموعة مرتبطة	بيع	472925	8.79
اي فاينانس	مجموعة مرتبطة	بيع	142138	19.93
مستشفى كليوباترا	ادارة شركة	بيع	38000	8.25
مصر للفنادق	مجموعة مرتبطة	شراء	31288	31.72
اسبابير القابضة	مساهم رئيسي	بيع	22800000	0.28
النعيم القابضة	مجلس الإدارة	شراء	1500	0.147
راية القابضة	مجلس الإدارة	بيع	354727	3.42
بالم هيلز	مجلس الإدارة	بيع	150000	6.73
المهندس للتأمين	مجلس الإدارة	بيع	3390	25.79
البنك التجاري الدولي	ادارة البنك	بيع	34000	83.49
البنك التجاري الدولي	مجموعة مرتبطة	بيع	1500	83.49
مصرف ابوظبي	مجموعة مرتبطة	شراء	325	42.14
تعليم لخدمات الإدارة	مجلس الإدارة	بيع	100000	10.89
مصر بني سوف للأسمنت	مجموعة مرتبطة	شراء	4701	56.19
ابو قير للأسمدة	مجموعة مرتبطة	شراء	313572	51.86
جيهينة	ادارة شركة	شراء	1091	30.67
الدولية للمحاصيل الزراعية	مجموعة مرتبطة	شراء	400000	18.10

أعلى 5 أسهم من حيث الارتفاع في السعر		
السهم	سعر الانغلاق (ج)	التغير (%)
دلنا للإنشاء والتعمير	25.00	19.05
البنك التجاري الدولي	3.30	10.00
المصرية الكويتية للإستثمار	5.62	9.98
انترناشيونال بزنيس كوربوريشن	3.43	9.94
الاهلي للتنمية والاستثمار	34.14	8.45

أعلى 5 أسهم من حيث الانخفاض في السعر		
السهم	سعر الانغلاق (ج)	التغير (%)
السويس للأسمنت	10.59	10.86-
دلنا للطباعة والتغليف	74.00	10.61-
الفاخرة للخدمات التعليمية	28.36	7.68-
بيراميزا	121.99	5.78-
المجموعة المتكاملة للاعمال	0.18	4.81-

أكبر 5 أسهم من حيث قيمة التداول		
السهم	ق. التداول (ج)	سعر الإغلاق
هيرمس	333,048,288	21.13
البنك التجاري الدولي	330,095,520	83.70
نهر الخير للتنمية والاستثمار	128,879,496	0.59
جي بي كوربوريشن	114,149,864	15.89
حديد عز	111,600,496	105.79

أكبر 5 أسهم من حيث كمية التداول		
السهم	ك. التداول (سهم)	سعر الإغلاق
نهر الخير للتنمية والاستثمار	216,326,919	0.59
الفاخرة للزيوت والصابون	160,557,668	0.27
اوراسكوم للاستثمار القابضة	132,270,882	0.56
المصريين للاستثمار	106,661,652	0.25
اسبابير كابيتال القابضة	104,296,142	0.30



متابعة اسعر الذهب يوميا

اسعار الذهب من البورصة المصرية

الغيار	السعر السابق			السعر الحالي			متوسط التغير (%)
	العرض	الطلب	المتوسط	العرض	الطلب	المتوسط	
عيار 24	4,392	4,321	4,356	4,394	4,336	4,365	0.20%

الاسعار المحلية للذهب بالجنيه - شعبة الذهب المصرية

الغيار	السعر السابق (دولار)	سعر اليوم (دولار)	التغير %
عيار 21	3,800	3,805	0.13%
عيار 24 - (99.9)	4,343	4,349	0.13%
عيار 18	3,257	3,262	0.13%
عيار 14	2,533	2,537	0.14%
الجنيه الذهب	30,400	30,440	0.13%

اسعار الذهب عالميا بالدولار - المجلس العالمي للذهب

الغيار	السعر السابق (دولار)	سعر اليوم (دولار)	التغير %
سعر الأوقية - 99.9	2,651	2,652	0.04%
سعر الجرام - 99.9	85	85	0.04%

السعر الضمني للدولار من واقع سعر الذهب المحلي مقابل العالمي

الغيار	السعر السابق	سعر اليوم	التغير %
سعر الدولار الضمني	50.96	51.00	0.09%

* أوقية الذهب تساوي 31.1 جرام

* الذهب المحلي عيار 24 هو الذهب النقي بنسبة 99.9

صناديق استثمار ازييموت

اسم الصندوق	العملة	الفئة	كود رويترز	كود بلومبرج	الشراء	الإسترداد	سعر الوثيقة سابقا	سعر الوثيقة اليوم	التغير %
جولد-az	جنيه	المعادن النفيسة	-	-	الإثنين الي الخميس	الإثنين الي الخميس	15.70	15.53	-1.08%
استحقاق - 2027 بالدولار	USD	الدخل الثابت	68687094	TARGET27 EY	مغلق	شهريا	10.38	10.40	0.18%
استحقاق - 2025 بالجنيه	جنيه	الدخل الثابت	68687095	TARGET25 EY	مغلق	شهريا	12.65	12.69	0.28%
فرص	جنيه	الأسهم	68659742	AZFORAS EY	يوميا	يوميا	29.78	29.83	0.17%
ادخار	جنيه	الدخل الثابت	68659741	AZDKHAR EY	يوميا	يوميا	16.71	16.71	0.04%

لا يزال أمام المستثمرين مهلة حتى الخميس المقبل للاكتتاب في أسهم زيادة رأسمال كاتليست بارتنز ميدل إيست

وهي شركة ذات غرض استحواذ تابعة لشركة الاستثمار المؤثر كاتليست بارتنز للاستشارات. وتستهدف الشركة زيادة رأسمالها إلى 235 مليون جنيه من خلال طرح 22.5 مليون سهم بقيمة 10 جنيهات للسهم الواحد. إقبال كبير: تمت تغطية الاكتتاب في زيادة رأس المال مرة واحدة في اليوم الأول. المصدر: انتربرايز

تمضي شركتنا أكسا مصر وتأمين الوفاء المغربية قدما في عرضها للاستحواذ على شركة الدلتا للتأمين

بعد أن تلقت الأخيرة الضوء الأخضر من الهيئة العامة للرقابة المالية لبدء الفحص النافي للجهالة، بحسب إفصاح للبورصة المصرية. أبدت أكسا وتأمين الوفاء اهتمامهما من خلال عرض مبدئي غير ملزم لشراء 100% من أسهم شركة الدلتا التابعة للقبضة المصرية الكويتية.

تفاصيل العروض: تقدر كل من أكسا وإيجيب وتأمين الوفاء قيمة أسهم الدلتا للتأمين بسعر مبدئي 50 جنها للسهم الواحد، بما يصل بالقيمة الإجمالية للشركة المستهدفة إلى 5 مليارات جنيه. المصدر: انتربرايز

الرقابة المالية توافق على عرض سوشيال إمباكت كابيتال للاستحواذ على 100% من سيرا للتعليم

وافقت الهيئة العامة للرقابة المالية على عرض الشراء الإجباري المقدم من شركة سوشيال إمباكت كابيتال — المساهم الأكبر في شركة سيرا للتعليم — للاستحواذ على حصة إضافية تصل إلى 48.78% من سيرا. كل ذلك جزء من خطة صندوق الاستثمارات العامة للاستحواذ على سيرا للتعليم: قالت الشركة السعودية المصرية للاستثمار — وهي شركة مملوكة بالكامل لصندوق الاستثمارات العامة السعودي — في مايو إنها ستشتري حصة في شركة سوشيال إمباكت كابيتال، التي استخدمت الاستثمار السعودي لتقديم عرض شراء إلزامي لبقية أسهم سيرا. عرضت سوشيال إمباكت كابيتال شراء 284.3 مليون سهم من أسهم سيرا بسعر 15 جنها للسهم الواحد، لتصل قيمة الصفقة إلى 4.26 مليار جنيه. تمتلك سوشيال إمباكت كابيتال حاليا حصة قدرها 51.2% في الشركة الرائدة في مجال التعليم الخاص بمصر.

عرض مغز: يمثل عرض سوشيال إمباكت، البالغ 15 جنها للسهم الواحد، علاوة قدرها 21.8% على متوسط سعر سهم سيرا البالغ 12.32 جنيه على مدى الأشهر الثلاثة السابقة على إعلان الشركة نيتها في تقديم العرض في مايو. كذلك يمثل العرض علاوة بنسبة 9.9% على متوسط سعر السهم البالغ 13.65 جنيه على مدى الأشهر الستة التي سبقت تاريخ إيداع ملف العرض في نوفمبر.

ما الخطوة التالية لـ "سيرا"؟ في حال نجاح عرض الشراء الإجباري، تخطط سوشيال إمباكت كابيتال لشطب أسهم شركة سيرا من البورصة المصرية. ومن المتوقع أن تحتفظ عائلة القلا المؤسسة للشركة بحصة في الشركة، وأن يبقى محمد القلا في منصب الرئيس التنفيذي لقيادة نمو الشركة إقليميا. خطط ما بعد الاستحواذ: تخطط شركة سوشيال إمباكت كابيتال لتحسين جودة التعليم المقدم في المدارس المملوكة لسيرا، وافتتاح عدد من الجامعات بالشراكة مع جامعات أجنبية ومؤسسات محلية، إلى جانب التوسع إقليميا في غضون عام بعد الاستحواذ.

استغرق الإعداد للصفقة نحو عامين، حسبما أخبرنا مصدر مطلع على الأحداث في وقت سابق من هذا العام، لكن الأمر صار ممكنا بعد تعويم الجنيه في مارس الماضي ومع طموح شركة سيرا الواضح في أن تصبح لاعبا إقليميا في مجال التعليم. من المعروف أن صندوق الاستثمارات العامة السعودي يتسم بصرامة استثنائية في عملية اتخاذ قراراته الاستثمارية، إذ يستعين بكبار المستشارين للتأكد من أنه لا يستثمر إلا في الشركات التي تتمتع بأفاق نمو واضحة تتناسب مع تفويض الصندوق لتنمية الشركات السعودية والإقليمية الرائدة. المستشارون: تتولى إي إف جي هيرميس الدولية للسمسة في الأوراق المالية دور السمسار المنفذ للصفقة، بينما يضطلع مكتب معتوق بسيوني وحنواي بدور المستشار القانوني للمشتري. المصدر: انتربرايز

أهداف طموحة لمصر لتعزيز إنتاج الطاقة في عام 2025

تستهدف وزارة البترول زيادة إنتاج الغاز الطبيعي بمقدار 400-500 مليون قدم مكعبة يوميا بحلول مارس المقبل، ويأتي هذا على خلفية الحوافز التي يقدمها قطاع البترول وسداد مستحقات الشركاء الأجانب بانتظام.

بالأرقام: تنتج مصر حاليا 4.3 مليار قدم مكعبة يوميا، إلى جانب 900 مليون قدم مكعبة يوميا من الغاز المستورد، بحسب المصدر، في حين يتجاوز الطلب في الوقت الحالي 6 مليارات قدم مكعبة يوميا. وتستهدف وزارة البترول زيادة الإنتاج المحلي لتقليص احتياجات الاستيراد الشهرية إلى أربع شحنات، وفقا للمصدر. تمثل الكهرباء المستهلك الأكبر للغاز، بنسبة 58% من الاستهلاك السنوي، وقد بلغت ذروتها بنسبة 87% خلال الصيف الماضي الذي شهد ارتفاع الطلب.

ما الذي يدفع هذا النمو؟ رفعت الشركات الأجنبية استثماراتها منذ أكتوبر الماضي بعد أن بدأ القطاع في الالتزام بالجدول الزمني لإعادة هيكلة مستحقات شركات النفط والغاز العالمية، وفقا لما قاله المسؤول إنتربرايز. ويأتي هذا بعد استجابة وزير البترول والثروة المعدنية كريم بدوي لشكاوى الشركات العاملة بالقطاع والبدء في تسوية المستحقات المتأخرة لبعض الشركاء. وتخطط مصر لحفر 46 بئرا استكشافية جديدة للبترول والغاز خلال العام المالي الحالي، باستثمارات تصل إلى 748.5 مليون دولار، وفق تقارير صحفية.

لا تزال واردات الغاز الطبيعي المسال جزءا من الخطة: بعد تحديد مقدار الزيادة في الإنتاج المحلي، ستطرح الحكومة مناقصة عالمية لشراء شحنات غاز إضافية في أوائل العام المقبل للحد من مخاطر انقطاع الكهرباء، وفقا للمصدر الحكومي.

حوافز أخرى: في سبتمبر الماضي، دخلت الحكومة في محادثات مع شركات النفط والغاز الأجنبية العاملة في البلاد حول حزمة جديدة من الحوافز تهدف إلى تعزيز الإنتاج. وتتضمن الحوافز زيادة حصص الإنتاج الخاصة بالشركات الأجنبية مقابل ضخ استثمارات جديدة، وتعزيز جهود البحث والاستكشاف، وزيادة معدلات الاستخراج.

برغم زيادات أسعار الطاقة، من المتوقع ارتفاع تكلفة دعم الطاقة مرة أخرى: من المتوقع أن تتخطى فاتورة دعم المواد البترولية للعام المالي الحالي 200 مليار جنيه، وهو أعلى بكثير من المبلغ المخصص في البداية والبالغ 154 مليار جنيه، حسبما أفاد المسؤول. ويعزى هذا الارتفاع إلى انخفاض قيمة الجنيه والحاجة المتزايدة إلى واردات إضافية، برغم الأسعار المواتية للمنتجات البترولية العالمية. المصدر: إنتربرايز

الحكومة تدرس خطة لتطوير مصر للألومنيوم بـ 250 مليون دولار

تدرس وزارة الصناعة خطة لتطوير شركة مصر للألومنيوم المملوكة للدولة والمدرجة في البورصة المصرية باستثمارات تصل إلى 250 مليون دولار على مدى خمس سنوات، بحسب بيان صدر عن الوزارة عقب اجتماع المجموعة الوزارية للتنمية الصناعية. الخطة المقترحة ستحافظ على أصول الشركة، مع إعادة تأهيل خطوط الإنتاج وزيادة القدرة الإنتاجية، وتمهئة الشركة لآلية تعديل الحدود الكربونية الخاصة بالاتحاد الأوروبي للحفاظ على الصادرات، حسبما ورد في البيان.

الخطوة التالية: ستقدم وزارة قطاع الأعمال العام خطة كاملة لتطوير الشركة مع إطار زمني محدد في الاجتماع المقبل للمجموعة الوزارية للتنمية الصناعية. المصدر: إنتربرايز

من المتوقع أن نشهد مزيداً من التقلبات في أسواق الأسهم العام المقبل على وقع التوترات الجيوسياسية

وحالة عدم اليقين التي تحيط بسياسات الرئيس الأمريكي المنتخب دونالد ترامب حيال الضرائب والتعريفات الجمركية، حسبما نقلت بلومبرج عن خبراء استراتيجيين في بنك أوف أمريكا، و"جيه بي مورجان تشايس"، ومجموعة بانكو بيلباو فيزكيا أرجنتاريا الإسبانية. فيتوقع "جيه بي مورغان" ارتفاع متوسط مؤشر التقلب الصادر عن بورصة مجلس شيكاغو للخيارات إلى 16 نقطة، بعدما بلغ 15.5 نقطة في العام الجاري، ومع ذلك، يرى البنك أن مؤشرات الاقتصاد الكلي ترجح حدوث تقلبات أكبر، إذ تشير بياناتها إلى بلوغ مؤشر التقلب 19 نقطة في المتوسط.

وقد تشهد الأسواق فترات هدوء طويلة تتخللها تقلبات شديدة مفاجئة، إذ يتوقع بنك أوف أمريكا زيادة بمقدار 5 مرات في صدمات هشاشة السوق في مؤشر ستاندر أند بورز 500 مقارنة بالأعوام الثمانين الماضية، مع احتمالية تعرض المؤشر لصدمة كبيرة.

هذا الاتجاه بدأ بالفعل: "وصل حجم صدمات الهشاشة في أكبر أسهم ستاندر أند بورز إلى أقصى مستوياته منذ أكثر من 30 عاماً في العام الجاري، ولا يبدو أن ذلك سيتغير ما دامت طفرة الذكاء الاصطناعي مستمرة"، حسبما قال خبراء بنك أوف أمريكا، ومنهم بنيامين بولر.

من المتوقع أن تتركز التقلبات في النصف الأول من العام المقبل: "ربما نتجه مباشرة إلى بيئة تتقلب فيها الأسهم بشكل كبير نسبياً خلال النصف الأول من العام المقبل"، حسبما قال ماكس جريناكوف، مدير بحوث مشتقات الأسهم الأمريكية في بنك "يو بي إس جروب". وقد يؤدي اتضاح توجهات سياسات ترامب في وقت لاحق من العام إلى انخفاض تقلب السندات، بحسب البنك.

لكن بعض التوقعات ترجح استمرار التقلبات حتى عام 2026: يتوقع خبراء بنك سوسيتيه جنرال ارتفاع التقلبات خلال العامين المقبلين، ويوصون بشراء الأسهم منخفضة السعر أثناء التقلبات.

كبح جماح التقلبات في الأسواق: سيقود تبي البنوك وصناديق المؤشرات استراتيجية البيع الكمي مثل عقود الخيارات ذات صلاحية اليوم الواحد للاستفادة من عائداتها إلى دفع المستثمرين باتجاه التداول عبر استراتيجية جاما طويلة المدى، والتي تعني أن مخالفة الوسطاء لاتجاه السوق السائد للتحوط من المخاطر، ومن ثم يكبحون حركة التقلبات. ومن المتوقع أن تستقر حركة البيع أثناء التقلبات في الولايات المتحدة وأوروبا، بينما ترتفع في آسيا، لا سيما في الصين وهونغ كونج، بفعل الضغوطات الاقتصادية وتدابير التحفيز.

وتحتم التقلبات المتزايدة اتباع "أسلوب الاستثمار النشط والتنوع والإدارة القوية للمخاطر"، حسبما ذكر بنك جولدمان ساكس في تقريره لتوقعات إدارة الأصول لعام 2025 ويعتبر بنك الاستثمار السندات من الفئة الاستثمارية أفضل خيار في العام المقبل في ظل استمرار تخفيضات أسعار الفائدة، وإن تحققت في مواعيد مختلفة. كما يرى البنك فرصاً في سوق الأسهم الأمريكية والأسواق الناشئة.

ويوصي جولدمان ساكس أيضاً بالاستثمار في أسهم الشركات ذات القيمة السوقية الصغيرة للاستفادة من الانخفاض الكبير في تقييمها. ومن المتوقع أن تتحلّى الشركات الصغيرة بمرونة أكبر إذا قارناها بالشركات الكبرى من ناحية التعريفات الجمركية، وذلك لأن إيراداتها تأتي من مصادر محلية في الأغلب، بالإضافة إلى قصر سلاسل توريدها، بحسب التقرير. المصدر: بلومبرج

إجراءات الشركات

جدول توزيعات الاسهم المجانية

أسم الشركة	التوزيع	تاريخ نهاية الحق	تاريخ التوزيع
زهراء المعادي للإستثمار والتعمير	0.8939 سهم مجاني لكل سهم اصلي	2024-12-18	2024-12-19

الكوبونات

أسم الشركة	قيمة التوزيع النقدي	تاريخ نهاية الحق	تاريخ التوزيع
العامه للصوامع والتخزين	القسط الأول 2.00 جنيه للسهم	2024-12-16	2024-12-19
وادي كوم امبو	3.50 جنيه للسهم	2024-12-16	2024-12-19
القاهرة للأدوية	12.83 جنيه للسهم	2024-12-23	2024-12-26
التوفيق للتأجير	0.59 جنيه للسهم	2024-12-23	2024-12-26
الدلتا للسكر	القسط الأول 2.50 جنيه للسهم	2024-12-23	2024-12-26
ابو قير للاسمدة والصناعات الكيماوية	القسط الثاني 3.00 جنيه للسهم	2024-10-21	2024-12-26
الوطنية للإسكان	10.00 جنيه للسهم	2024-12-24	2024-12-29
اي فاينانس	0.19 جنيه للسهم	2024-12-24	2024-12-29
العامه للصوامع	القسط الثاني 2.00 جنيه للسهم	2024-12-16	2025-01-16
الدلتا للسكر	القسط الثاني 2.50 جنيه للسهم	2024-12-23	2025-01-22

الجمعيات العمومية

التاريخ	اسم الشركة	نوع الجمعية	العنوان
2024-12-17	فوري لتكنولوجيا البنوك	عادية	المبنى الإداري الكائن بالقرية الذكية عن طريق وسائل الإتصال
2024-12-17	العربية لحليج الأقطان	عادية	بدار الضيافة لضباط الشرطة - الحى السادس - مدينة نصر
2024-12-18	اسمنت سينا	غير عادية	فندق تويليب النرجس - قاعة البيزنس - سنتر التجمع الخامس
2024-12-19	بريميير هيلتكير جروب	غير عادية	جراند اوتيل - بورسعيد - شارع عاطف السادات - أمام مسجد الشاطئ
2024-12-22	ايه كابيتال القابضة	غير عادية	عن طريق الإنعقاد الإلكتروني والتصويت عن بعد
2024-12-24	الخليجية الكندية	غير عادية	بمقر الشركة - مدينة نصر
2024-12-26	جولدن كوست	غير عادية	بمقر الشركة - العاشر من رمضان - او عن طريق وسائل الإتصال الحديثة
2024-12-26	جهينة	عادية/غير عادية	عن طريق وسائل الإتصال الحديثة
2024-12-29	القاهرة للخدمات التعليمية	عادية	بمقر مدرسة فيوتشرزتلك - شيراتو هيليويلس
2024-12-29	الدلتا للتأمين	غير عادية	بالمركز الرئيسي - الدقي - الجزيرة
2024-12-30	سيرا	عادية	بمقر جامعة بدر
2024-12-30	العامه لإستصلاح الأراضي	عادية/غير عادية	بمقر الشركة - دار السلام - القاهرة
2024-12-31	بيراميزا	عادية/غير عادية	بفندق بيراميزا - الجزيرة

الشركات المكونة لمؤشر إي جي إكس 30 (EGX 30 index)

اسم الشركة	الكود	آخر سعر	نسبة التغير اليومي (%)	التغير من أول العام (%)	كمية التداول	قيمة التداول	أعلى سعر خلال 52 اسوع	أقل سعر خلال 52 أسبوع	الوزن في المؤشر
ابوقير للاسمدة والصناعات	ABUK	51.39	-0.91	38.82-	856,887	44,202,520	108.50	51.31	2.92
مصرف ابو ظبي الاسلامي	ADIB	42.29	0.36	26.92	803,545	34,279,272	49.08	25.95	1.60
الإسكندرية لتداول الحاويات	ALCN	22.42	-0.71	55.90-	165,549	3,725,210	36.00	16.03	1.60
الاسكندرية للزيوت المعدنية	AMOC	7.60	-0.39	22.92-	738,819	5,631,604	11.90	6.55	1.21
بي انفستمنس القابضة	BINV	25.30	-0.16	33.37	175,823	4,466,135	28.50	15.51	0.82
بلتون المالية القابضة	BTFH	2.90	0.69	13.17-	23,929,944	69,635,480	4.17	2.55	1.28
بنك كريدي اجريكول مصر	CIEB	20.87	-1.23	5.14-	494,155	10,407,446	31.97	17.17	1.72
شركة مستشفى كليوباترا	CLHO	8.09	-1.94	71.40	1,560,662	12,593,895	9.44	4.30	0.81
البنك التجاري الدولي (مصر)	COMI	83.70	0.25	15.21	3,952,970	330,095,520	97.50	69.83	26.57
الشرقية - إيسترن كومباني	EAST	30.00	0.84	58.71-	182,929	5,455,012	32.00	15.61	7.10
ايديتا للصناعات الغذائية	EFID	28.49	-0.97	0.32	512,893	14,667,409	49.98	25.02	1.42
اي فاينانس للاستثمارات المالية	EFIH	19.70	-1.15	36.82-	753,258	14,911,484	27.18	13.59	4.36
القابضة المصرية الكويتية	EKHO	0.79	0.00	94.37-	38,889	30,647	0.95	0.71	2.94
القابضة المصرية الكويتية بالجنبة	EKHOA	31.44	-1.23	3,900.00	396,820	12,548,887	56.11	28.47	1.01
إعمار مصر للتنمية	EMFD	8.03	1.77	114.71	10,850,493	87,137,224	8.74	3.65	0.78
حديد عز	ESRS	105.79	0.02	162.64	1,060,805	111,600,496	119.00	56.50	3.65
المصرية للاتصالات	ETEL	34.20	-0.18	814.44	261,819	8,954,670	42.66	28.76	3.33
بنك فيصل الاسلامي المصرية - ج	FAIT	39.48	1.23	57.09-	79,592	3,112,927	50.44	23.90	0.64
بنك فيصل الاسلامي المصري - د	FAITA	1.03	0.00	97.26-	7,573	7,870	1.06	0.95	1.57
فوري لتكنولوجيا البنوك	FWRY	8.69	-1.14	73.25-	5,792,651	50,961,892	9.38	4.70	4.19
جي بي كوربوريشن	GBCO	15.89	4.40	1,505.05	7,302,282	114,149,864	-	7.05	1.26
مصر الجديدة للاسكان والتعمير	HELI	9.58	-0.52	73.87	2,501,577	24,080,296	13.95	8.61	0.67
جھينة للصناعات الغذائية	JUFO	21.13	-0.14	167.47	15,639,447	333,048,288	25.20	13.87	4.35
مدينة مصر للإسكان	MASR	30.30	-1.21	191.35	298,378	9,058,985	38.00	12.51	1.23
مصر لإنتاج الأسمدة - موبكو	MFPC	4.02	0.00	75.37-	-	10,780,000	5.74	-	0.90
اوراسكوم كونستراكشون بي ال سي	ORAS	40.22	-0.69	156.67	363,957	14,709,353	88.95	38.01	2.36
النساجون الشرقيون للسجاد	ORWE	283.50	-0.63	6,882.76	212,377	60,351,348	340.00	171.00	1.32
بالم هيلز للتعمير	PHDC	25.46	-1.55	60.37-	800,480	20,544,094	35.12	15.97	1.09
سيدي كرير للبتروكيماويات -	SKPC	6.66	-1.04	96.30-	11,044,835	74,632,680	70.10	6.66	1.36
السويدي اليكتريك	SWDY	20.07	-0.55	18.69	1,583,763	31,881,150	39.16	19.35	1.63
مجموعة طلعت مصطفى القابضة	TMGH	86.40	-1.48	3,148.12	183,337	15,922,821	114.99	26.30	3.83

ملحق الافصاحات

تعريف التوصيات

تخضع عملية التوصيات لرأي المحلل/المحللين الماليين المسؤولين عن تقييم الشركة محل الدراسة، وتقوم بناءً على مقارنة السعر المستهدف الذي تم التوصل اليه في هذا التقرير بسعر سهم الشركة في السوق وقت صدور هذا التقرير، وتقوم التوصيات على ثلاث مستويات رئيسية موضحة كما في الجدول الآتي:

التوصية	شراء	حيادي	بيع
التعريف	توصية بشراء السهم عند السعر الحالي في السوق	توصية بالحيادية بموقف المستثمر على ما هو عليه	توصية ببيع السهم عند السعر الحالي في السوق
السعر المستهدف مقابل سعر السوق	السعر المستهدف أعلى من السعر في السوق	السعر المستهدف لا يختلف عن السعر السوق	السعر المستهدف أقل من السعر في السوق
نسبة الارتفاع/-الانخفاض "مقابل سعر السوق"	$10\% \leq$	من $10\% +$ الى $10\% -$	$10\% \geq$

شهادة المحللين

يشهد المحلل / المحللين الماليين المذكور اسماؤهم في هذا التقرير بأن الآراء الواردة في هذا التقرير حول الأوراق المالية المتضمنة وأي وجهات نظر أو تنبؤات أخرى تم التعبير عنها تعكس بدقة وجه نظره/نظرهم ورؤيتهم عن الشركة محل التقييم، وأنه/انهم لم يحصلوا على تعويض يرتبط، أو سيكون مرتبطاً بشكل مباشر أو غير مباشر بالتوصيات أو الآراء المحددة الواردة في هذا التقرير البحثي. ويشير المحلل/المحللين الوارد اسماؤهم في التقرير أيضاً إلى أنه لا هو/هم أو ذويهم لهم اي مصلحة مباشرة أو غير مباشرة في الأوراق المالية التي هي موضوع هذا التقرير البحثي وقت صدوره.

فريق عمل البحوث بشركة بريميز

عصام عبد العليم

مدير إدارة البحوث

essam.abdelaleem@premiere-securities.com

قسم التحليل المالي

جهاد أبو هشيمة

محلل استثماري

g.abuhashima@premiere-securities.com

اخلاء المسؤولية

يستند هذا التقرير إلى المعلومات المتاحة للجمهور. لا يُقصد بهذا التقرير توصية بشراء أو بيع، كما لا يعتبر عرض شراء أو بيع الأوراق المالية المذكورة فيه. لقد تم إعداد المعلومات والآراء الواردة في هذا التقرير من قبل إدارة أبحاث شركة بريميز من مصادر يعتقد أنها موثوق فيها في وقت نشرها. لا تتحمل شركة بريميز أية مسؤولية قانونية أو مسؤولية عن الخسائر أو الأضرار الناتجة عن استخدام هذا المنشور أو محتوياته. يحق لشركة بريميز تغيير الآراء الواردة في هذا التقرير دون إشعار مسبق.

يحتوي هذا التقرير البحثي (بما في ذلك جميع الملاحق) على معلومات يُقصد نقلها فقط إلى المستقبلين المقصودين، إذا لم يكن القارئ أو المتلقي لهذا التقرير البحثي هو المتلقي المقصود، يرجى إخطار بريميز على الفور، ويجب مسح هذا التقرير البحثي دون الاحتفاظ بأي جزء بأي شكل من الأشكال. إن الاستخدام غير المصرح به لهذا التقرير البحثي أو نشره أو توزيعه أو إعادة إنتاجه من قبل أي شخص بخلاف المتلقي المقصود محظور تمامًا.

يؤكد محلل/محللو الأبحاث الذين يغطون الشركة (أو الشركات) المذكورة في هذا التقرير أن وجهات نظرهم حول الشركة (أو الشركات) وأوراقهم المالية تم التعبير عنها بدقة.

مسؤولي الاتصال



البحوث	تليفون: (+202) 37627581	بريد الكتروني: research@premiere-securities.com
خدمة العملاء	تليفون: (+202) 33330700	بريد الكتروني: etrade@premiere-securities.com