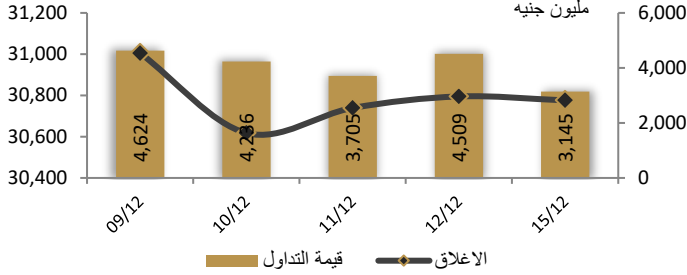



احصائيات التداول

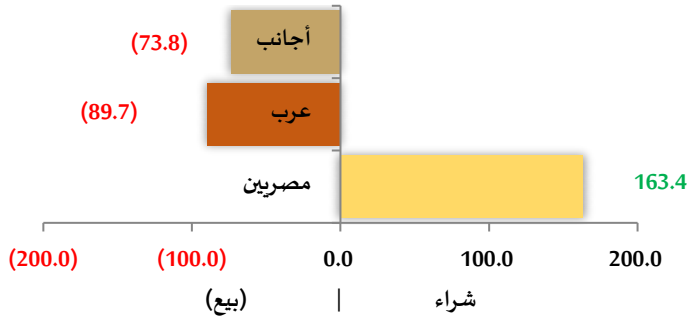
رسم بياني لمؤشر EGX 30 الرئيسي



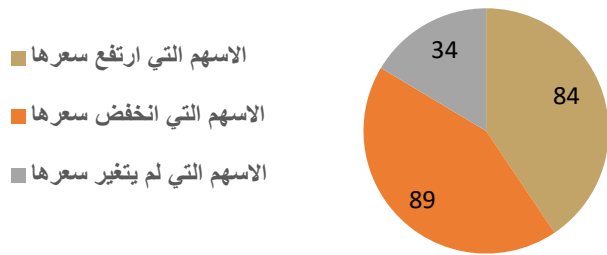
انواع المستثمرين (مليون جنيه)



صافي تعاملات المستثمرين (مليون جنيه)



تغيرات الاسهم



مؤشرات السوق المصري

اسم المؤشر	قيمة	Δ اليومي	Δ من أول
أي جي اكس 30	30,776.0	-0.06%	23.63%
أي جي اكس 70	8,613.85	0.45%	0.18%
أي جي اكس 100	11,777.2	0.36%	49.45%
مؤشر تميز	8,279.42	1.65%	29.77%

مؤشرات الأسواق العالمية والعربية

العربية	المؤشر	القيمة	التغير (%)
السعودية	TASI	12,060.00	-0.33%
ابوظبي	ADI	4,830.00	0.37%
الكويت	MARKET-	5,555.00	-0.71%
البحرين	BSEX	4,546.00	0.64%
قطر	GENERAL	12,060.00	-0.33%
المغرب	MASI	2,360.00	-0.91%
تونس	TUN20	10,538.00	0.09%

المؤشرات العالمية	المؤشر	القيمة	التغير (%)
أمريكا	Dow	44,148.56	-0.2%
أمريكا	S&P 500	6,084.19	0.8%
أمريكا	NASDAQ	20,034.89	1.8%
لندن	FTSE 100	8,301.62	0.3%
ألمانيا	DAX	20,399.16	0.3%
اليابان	Nikkei	39,849.14	1.2%
الذهب (دولار)	الأوقية	2,653.64	0.2%
خام برنت (دولار)	البرميل	74.20	-0.4%

أسعار العملات مقابل الجنيه المصري

العملة	شراء	بيع	Δ اليومي
دولار أمريكي	50.749	50.849	-0.046
يورو	53.297	53.407	-0.012
جنيه إسترليني	64.035	64.176	-0.609
فرنك سويسري	56.836	56.967	-0.391
100 ين ياباني	33.025	33.096	-0.325
ريال سعودي	13.509	13.537	-0.011
دينار كويتي	164.833	165.212	-0.245
درهم اماراتي	13.816	13.844	-0.012
اليوان الصيني	6.974	6.989	-0.014

تابع احصائيات التداول

أعلى 5 أسهم من حيث الارتفاع في السعر

السهم	سعر الاغلاق (ج)	التغير (%)
المصرية الكويتية للاستثمار	5.11	9.89
انترناشيونال بزنيس كوربوريشن	3.12	9.86
العبوات الطبية	1.36	7.94
الزيوت المستخلصة	3.94	7.07
المشروعات الصناعية والهندسية	0.28	7.00

أعلى 5 أسهم من حيث الانخفاض في السعر

السهم	سعر الاغلاق (ج)	التغير (%)
القاهرة للخدمات التعليمية	29.00	5.60-
العامة لاستصلاح الأراضي	48.50	4.98-
ليسيكو مصر	27.83	4.46-
جولدن تكس	26.20	4.10-
مينا فارم للأدوية	194.01	3.96-

أكبر 5 أسهم من حيث قيمة التداول

السهم	ق. التداول (ج)	سعر الإغلاق
اوراسكوم للاستثمار القابضة	177,876,688	0.57
بلتون المالية القابضة	136,421,488	2.88
حديد عز	133,446,064	105.77
بنك البركة	110,186,680	13.40
البنك التجاري الدولي	104,319,872	83.49

أكبر 5 أسهم من حيث كمية التداول


السهم	ك. التداول (سهم)	سعر الإغلاق
اوراسكوم للاستثمار القابضة	312,925,005	0.57
القاهرة للزيوت والصابون	178,525,502	0.27
اوراسكوم المالية القابضة	172,126,539	0.41
المصريين للاستثمار	163,544,404	0.25
العربية للاستثمارات	100,696,644	0.56

أكبر خمس قطاعات من حيث قيمة التداول اليومي

اسم القطاع	قيمة المؤشر	التغير اليومي %	قيمة تداول القطاع (جنيه)
العقارات	3,157.9	-0.3	626,792,863
خدمات مالية	1,447.6	-0.1	567,437,032
البنوك	2,686.4	0.8	361,805,548
موارد أساسية	3,067.2	-0.1	343,001,218
رعاية صحية وأدوية	1,239.7	2.1	195,809,381

التعاملات الداخلية لجلسة تداول يوم 12 ديسمبر 2024

اسم الشركة	الوظيفة	الصفقة	الكمية	الاغلاق (جنيه)
تعليم لخدمات الإدارة	مجلس إدارة	بيع	2713078	11.2
فوري	مجموعة مرتبطة	بيع	532701	8.8
مستشفى كليوباترا	إدارة الشركة	شراء	1271260	7.99
مستشفى كليوباترا	نظام الإثابة	بيع	3326428	7.99
ام.ام. جروب للصناعة	مساهم رئيسي	بيع	250000	7.7
قناة السويس لتوطين	مجلس إدارة	شراء	24000	87.12
مستشفى الزهراء الدولي	مساهم رئيسي	بيع	58774	9.35
مرسى علم للتنمية السياحية	مساهم رئيسي	شراء	450	2.1
مصر للفنادق	مجموعة مرتبطة	شراء	26494	32.03
اسباير القابضة	مساهم رئيسي	بيع	3640000	0.29
النعيم القابضة	مجلس إدارة	شراء	2000	0.147
راية القابضة	مجلس إدارة	بيع	4241344	3.47
بالم هيلز للتعمير	مجلس إدارة	بيع	100000	6.64
بالم هيلز للتعمير	إدارة الشركة	شراء	20000	6.64
البنك التجاري الدولي	مجموعة مرتبطة	بيع	4800	82.99
ابن سينا فارما	إدارة الشركة	شراء	10000	6.23
مصر بنى سويف للإسمنت	مجلس إدارة	بيع	784	57.37
القاهرة للإدوية	مجلس إدارة	شراء	122	118.07
العربية للإدوية	مجلس إدارة	شراء	731	129.02
سياً الدولية للإدوية	مساهم رئيسي	بيع	3000000	1.49
ابو قير للإسمدة	مجموعة مرتبطة	بيع	617104	52.1
جهينة للصناعات الغذائية	إدارة الشركة	شراء	1000	31.25
ايديتا للصناعات الغذائية	مجموعة مرتبطة	بيع	271239	28.9
تعليم لخدمات الإدارة	مجموعة مرتبطة	شراء	49482424	11.2
تعليم لخدمات الإدارة	مجموعة مرتبطة	بيع	96151414	11.2



متابعة اسعر الذهب يوميا

اسعار الذهب من البورصة المصرية

الغيار	السعر السابق			السعر الحالي			متوسط التغير (%)
	العرض	الطلب	المتوسط	العرض	الطلب	المتوسط	
عيار 24	4,429	4,365	4,397	4,392	4,321	4,356	-0.92%

الاسعار المحلية للذهب بالجنيه - شعبة الذهب المصرية

الغيار	السعر السابق (دولار)	سعر اليوم (دولار)	التغير %
عيار 21	3,845	3,800	-1.17%
عيار 24 - (99.9)	4,394	4,343	-1.17%
عيار 18	3,296	3,257	-1.17%
عيار 14	2,563	2,533	-1.17%
الجنيه الذهب	30,760	30,400	-1.17%

اسعار الذهب عالميا بالدولار - المجلس العالمي للذهب

الغيار	السعر السابق (دولار)	سعر اليوم (دولار)	التغير %
سعر الأوقية - 99.9	2,681	2,651	-1.10%
سعر الجرام - 99.9	86	85	-1.11%

السعر الضمني للدولار من واقع سعر الذهب المحلي مقابل العالمي

الغيار	السعر السابق	سعر اليوم	التغير %
سعر الدولار الضمني	50.99	50.96	-0.06%

* أوقية الذهب تساوي 31.1 جرام

* الذهب المحلي عيار 24 هو الذهب النقي بنسبة 99.9

صناديق استثمار ازييموت

اسم الصندوق	العملة	الفئة	كود رويترز	كود بلومبرج	الشراء	الإسترداد	سعر الوثيقة سابقا	سعر الوثيقة اليوم	التغير %
جولد-az	جنيه	المعادن النفيسة	-	-	الإثنين الي الخميس	الإثنين الي الخميس	15.54	15.70	1.04%
استحقاق - 2027 بالدولار	USD	الدخل الثابت	68687094	TARGET27 EY	مغلق	شهريا	10.38	10.38	0.00%
استحقاق - 2025 بالجنيه	جنيه	الدخل الثابت	68687095	TARGET25 EY	مغلق	شهريا	12.65	12.65	0.00%
فرص	جنيه	الأسهم	68659742	AZFORAS EY	يوميا	يوميا	29.77	29.78	0.03%
ادخار	جنيه	الدخل الثابت	68659741	AZDKHAR EY	يوميا	يوميا	16.69	16.71	0.12%

كاتليست بارتنز تتطلع للاستحواذ على منصة "قرضي" عبر مبادلة الأسهم

أول شركة ذات غرض استحواذ بمصر تستعد لأولى صفقاتها: تتطلع شركة كاتليست بارتنز ميدل إيست — وهي شركة ذات غرض استحواذ تابعة لشركة الاستثمار المؤثر كاتليست بارتنز للاستشارات — إلى استكمال الاستحواذ على منصة الإقراض الرقمي "قرضي" من خلال مبادلة الأسهم، حسبما قالت الشركة في مذكرة. سيجري تنفيذ الاستحواذ من خلال مبادلة أسهم كاملة أو جزئية، بحيث تستحوذ كاتليست بارتنز ميدل إيست على كامل أسهم رأس مال منصة قرضي مقابل إصدار أسهم جديدة في رأسمال كاتليست. ما نعرفه عن "قرضي": تأسست الشركة في يوليو 2022 كأول منصة إقراض عبر الإنترنت في مصر تربط المؤسسات المالية بالشركات متناهية الصغر والصغيرة والمتوسطة التي تسعى للحصول على تمويل. ولدى "قرضي" شركات مع عدد من البنوك الوطنية والتجارية، بالإضافة إلى شركات التأجير التمويلي والتخصيم والتمويل متناهي الصغر لتقديم برامج مالية مصممة خصيصاً لدعم رأس المال العامل واحتياجات التوسع للشركات متناهية الصغر والصغيرة والمتوسطة. خطوة ضمن خطة استثمارية أكبر لشركة كاتليست: تتطلع الشركة إلى الاستحواذ على 6-10 شركات، من بينها شركتان في مجال التكنولوجيا المالية والخدمات المالية غير المصرفية. طرحت كاتليست مليون سهم في البورصة المصرية الشهر الماضي بقيمة اسمية 10 جنيهات للسهم الواحد، ليصل إجمالي رأس المال المصدر إلى 10 ملايين جنيه. ووافقت الجمعية العامة غير العادية في وقت سابق من هذا الشهر، على توصية بزيادة رأسمال الشركة ذات غرض الاستحواذ إلى 235 مليون جنيه من خلال طرح 22.5 مليون سهم بقيمة 10 جنيهات للسهم الواحد، وفقاً لما جاء في محضر الجمعية العامة غير العادية. ووافقت الهيئة العامة للرقابة المالية على هذه الخطوة، وأمام المستثمرين مهلة من اليوم وحتى الخميس المقبل للاكتتاب في أسهم زيادة رأس المال. المستشارون: يلعب مكتب معتوق بسوني وحناوي دور المستشار القانوني، فيما تقوم شركة بلتون لتداول الأوراق المالية بدور السمسار المنفذ للصفقة. ماذا تعني شركة ذات غرض الاستحواذ؟ هي نوع من الشركات لا تقوم بأي نشاط ويستخدمها المستثمرون فقط بغرض الاستحواذ على شركات أخرى. هذه النوعية من الشركات تجمع الأموال من المستثمرين في اكتتاب عام ثم تستخدم العائدات للاندماج مع شركة مناسبة أو الاستحواذ عليها. أصبحت شركة كاتليست بارتنز ميدل إيست أول شركة مساهمة عامة ذات غرض الاستحواذ في مصر بعد حصولها على موافقة الهيئة العامة للرقابة المالية أواخر سبتمبر الماضي. المصدر: انتربرايز

إم أو جروب تستعد للطرح في البورصة المصرية

تتطلع إم أو جروب للصناعات الغذائية لإدراج أسهمها في البورصة المصرية، وتعتزم التحول إلى شركة مساهمة مصرية بحلول مارس المقبل. وتخطط الشركة لإدراج 35% من أسهمها في البورصة بصورة مبدئية، قبل أن ترتفع إلى 60% خلال ثلاث سنوات. ما نعرفه: قال الأبرق إن الأموال التي سيجري جمعها من الإدراج ستساعد الشركة على تمويل خططها التوسعية وتحسين الشفافية المالية. ولم يذكر عدد الأسهم التي تخطط الشركة لإدراجها أو الحصيلة المستهدفة جمعها من عملية الطرح. تخطط الشركة لاستثمار 10 ملايين دولار لإنشاء خطوط إنتاج جديدة خاصة لمنتجات البسكويت والشوكولاتة، حسبما قال الأبرق، موضحاً أن الشركة تخطط لمضاعفة طاقتها الإنتاجية الشهرية إلى 6 آلاف طن في عام 2025، نصفها سيخصص للتصدير. أهداف تصديرية كبيرة في 2025: تخطط المجموعة لزيادة صادراتها إلى 20 مليون دولار خلال العام المقبل من خلال اختراق أسواق جديدة في أمريكا اللاتينية وأمريكا الشمالية وأوروبا، بالإضافة إلى التوسع في دول أفريقيا والخليج. الطروحات العامة الأولية شحيحة في البورصة المصرية خلال السنوات الماضية، ولكن يبدو أن هناك شهية قوية لدى المستثمرين مؤخراً، وهو ما عكسه الإقبال الكبير على الطرحين الوحيدين اللذين شهدتهما البورصة هذا العام. وجرى تغطية الاكتتاب في شريحة الطرح العام للمصرف المتحد الذي أغلق في وقت سابق من هذا الشهر نحو 59 مرة، فيما جرت تغطية الاكتتاب في شريحة الطرح الخاص 6 مرات. وجمع المصرف حصيلة قدرها 4.6 مليار جنيه من الطرح. وفي وقت سابق من العام، جرت تغطية الاكتتاب في شريحة الطرح العام لشركة أكت فاينانشال نحو 54.8 مرة، فيما جرت تغطية الاكتتاب في شريحة الطرح الخاص نحو 20.2 مرة، مسجلة أعلى طلب خلال فترة اكتتاب في ستة أعوام. المصدر: انتربرايز

مصر الجديدة للإسكان تو افق على عرض "القلعة" لإعادة تطوير مجمع غرناطة

اختارت شركة مصر الجديدة للإسكان والتعمير شركة القلعة لإدارة الأصول لإعادة تطوير مجمع غرناطة التاريخي في مصر الجديدة، ستحصل مصر الجديدة للإسكان والتعمير على 30% من إيرادات المشروع في عامه الأول بحد أدنى 1.8 مليون جنيه سنوياً، ومن المقرر أن ترتفع النسبة إلى 40% في عامه الثاني بحد أدنى 2.4 مليون جنيه. وأعيد افتتاح المبنى في وقت سابق بعد العمل على ترميمه بقيمة 47 مليون جنيه منذ عام 2017. المصدر: انتربرايز

سي أي كابيتال تكشف عن تفاصيل تخارجها من "تعليم"

أتمت شركة سي أي كابيتال القابضة في وقت سابق من هذا الأسبوع بيع حصتها الاستثمارية في شركة تعليم لخدمات الإدارة بعد فترة استثمار امتدت خمس سنوات، "وقد حقق هذا التخارج عوائد استثنائية بلغت أربعة أضعاف ونصف قيمة رأس المال المستثمر، مع تحقيق معدل عائد داخلي (IRR) يبلغ حوالي 50%". وباع سي أي كابيتال حصتها بالكامل مقابل 956.6 مليون جنيه، وفقاً لحساباتنا. كانت شركتنا بالهيزل للتعمير والطارق للسيارات استحوذت على حصة سي أي كابيتال البالغة 13.1% في شركة تعليم، لترتفع حصتها الإجمالية في الشركة إلى 32.6% و14% على الترتيب. المصدر: انتربرايز

القاهرة للإسكان ترفع حصتها في "المتحدة"

استحوذت شركة القاهرة للإسكان والتعمير المدرجة بالبورصة المصرية على حصة إضافية قدرها 21% في الشركة المتحدة للإسكان والتعمير، لترتفع حصتها في الشركة إلى 70.9%، بعد أن أتم الطرفان عملية مبادلة الأسهم أمس. وكانت القاهرة للإسكان تتطلع إلى رفع حصة شركتها الأم - أسباير كابيتال القابضة - والشركات التابعة لها في المتحدة للإسكان والتعمير حتى 90%. وكانت أسباير والشركات التابعة لها تمتلك حصة تبلغ 49.9% في "المتحدة" قبل تنفيذ الصفقة أمس. المصدر: انتربرايز

"النواب" يوافق على اتفاق الآلية الأوروبية لمساندة الاقتصاد الكلي بمليار يورو

وافق مجلس النواب نهائياً، على قرار رئيس الجمهورية رقم 573 لسنة 2024، بشأن الموافقة على اتفاق تسهيل القرض الخاص بآلية مساندة الاقتصاد الكلي وعجز الموازنة، بين مصر والاتحاد الأوروبي، بقيمة مليار يورو كمرحلة أولى. ويستهدف الاتفاق المساندة للتخفيف من قيود التمويل الخارجي للدولة واحتياجات ميزان المدفوعات والميزانية وتعزير الاحتياطي من النقد الأجنبي، ومساعدة الدولة على معالجة نقاط الضعف الخارجية والمالية الحالية. وسيكون لهذه المساندة المقدمة من الاتحاد الأوروبي، شروط ميسرة وفترات سداد طويلة تصل إلى 35 سنة، مع وجود فترة سماح تصل إلى 10 سنوات، ما يقلل الأعباء على الموازنة العامة وبناء الشراكات الدولية.

وأوضح تقرير اللجنة المشتركة من الخطة والموازنة، ومكتبي لجنتي الشؤون الاقتصادية، والعلاقات الخارجية، أن الاتفاق يسعى إلى تحقيق ثلاثة أهداف رئيسية تتمثل في: أولاً، تحقيق استقرار الاقتصاد الكلي والقدرة على الصمود، وتطبيق نظام حساب الضرائب إلكترونياً، وثانياً: تحقيق التنافسية في مجال بيئة الأعمال وإصدار توجهات لإصلاح الإعفاءات الضريبية، وثالثاً: التحول الأخضر واعتماد استراتيجية الطاقة المستدامة المعدلة. وفي مارس الماضي أعلن الاتحاد الأوروبي عن حزمة تمويلات بقيمة 7.4 مليار يورو موجبة لمصر تشمل مساعدات مالية قدرها خمسة مليارات يورو واستثمارات بقيمة 1.8 مليار يورو ومنح قدرها 600 مليون يورو

وفي سياق متصل، قال أحمد كجوك، وزير المالية، إن دين أجهزة موازنة الدولة انخفض بقيمة مليار دولار من 79 مليار دولار إلى 78 مليار دولار خلال الربع الأول من العام المالي الجاري، مستفيدة من فروق العملة، موضحاً في كلمته أمام مجلس النواب أنه خلال الفترة المذكورة سددت مصر 3.2 مليار دولار واقتترضت 2.1 مليار دولار تقريباً، وحدث انخفاض بنحو 200 مليون دولار نتيجة فروض العملة، تبعاً لصحيفة "المال". تشمل ديون أجهزة الموازنة الديون التي تتحملها الخزنة العامة للدولة، ولا تشمل الديون الخارجية على البنك المركزي أو البنوك الحكومية.

من جهة أخرى، وافق مجلس النواب، أيضاً أمس الأحد، على الاتفاقية الإطارية بين الحكومة ومكتب أبوظبي للصادرات ADEX التابع لصندوق أبوظبي للتنمية؛ لتمويل توريد القمح إلى الهيئة العامة للسلع التموينية بقيمة 500 مليون دولار بحسب بيان نقلته وكالة أنباء الشرق الأوسط. ووفقاً لتقرير اللجنة المشتركة من لجنة الشؤون الاقتصادية، ومكتبي لجنتي الخطة والموازنة، والعلاقات الخارجية، تبلغ قيمة الاتفاقية بين وزارتي التعاون الدولي والمالية، وهيئة السلع التموينية، مع مكتب أبوظبي، 100 مليون دولار سنوياً لمدة خمس سنوات. المصدر: ايكونومي بلس

نظرة على الاخبار العالمية

وصل سعر البيتكوين إلى مستوى قياسي جديد بلغ 105 آلاف دولار أمس بعد تقديم تشريع في ولاية تكساس الأمريكية من شأنه أن يتيح، حال إقراره نهائياً، تكوين احتياطي استراتيجي من العملة الرقمية

كما يسمح للولاية بتلقي الضرائب والرسوم والتبرعات بعملة البيتكوين والاحتفاظ بها لمدة لا تقل عن 5 سنوات، جاء الارتفاع مدفوعاً أيضاً بتصريحات الرئيس المنتخب دونالد ترامب بأنه سينظر في تكوين احتياطي استراتيجي من العملة على المستوى الفيدرالي.

السياق: تأتي هذه التطورات بعدما ارتفعت قيمة العملة الرقمية بأكثر من 50%، مدفوعة بفوز ترامب بانتخابات الرئاسة الأمريكية. وتخطى سعر العملة 100 ألف دولار لأول مرة في تاريخها هذا الشهر.

فكرة الاحتياطي الاستراتيجي ليست بالجديدة، ففي يوليو 2024، أعلن ترامب لأول مرة عن خطط تكوين احتياطي استراتيجي من العملة الرقمية، متوقفاً أن تتجاوز القيمة السوقية للذهب البالغة 16 تريليون دولار.

الولايات المتحدة ليست الدولة الوحيدة التي تدرس تكوين احتياطي من البيتكوين: اكتسبت خطة تكوين احتياطي استراتيجي أمريكي من العملة زخماً في أعقاب تحركات روسية مماثلة، حيث دعم المشرعون الروس تكوين احتياطي وطني من البيتكوين كبديل لاحتياطات العملات الأجنبية. ويتوقع المحللون أن يصل سعر البيتكوين إلى 800 ألف دولار بحلول نهاية العام المقبل، ما يرفع إجمالي القيمة السوقية لها إلى نحو 15 تريليون دولار. المصدر: رويترز

إجراءات الشركات

جدول توزيعات الاسهم المجانية

أسم الشركة	التوزيع	تاريخ نهاية الحق	تاريخ التوزيع
زهراء المعادي للإستثمار والتعمير	0.8939 سهم مجاني لكل سهم اصلي	2024-12-18	2024-12-19

الكوبونات

أسم الشركة	قيمة التوزيع النقدي	تاريخ نهاية الحق	تاريخ التوزيع
مطاحن شرق الدلتا	22 جنيه للسهم	2024-12-11	2024-12-16
العامه للصوامع والتخزين	القسط الأول 2.00 جنيه للسهم	2024-12-16	2024-12-19
وادي كوم امبو	3.50 جنيه للسهم	2024-12-16	2024-12-19
القاهرة للأدوية	12.83 جنيه للسهم	2024-12-23	2024-12-26
التوفيق للتأجير	0.59 جنيه للسهم	2024-12-23	2024-12-26
الدلتا للسكر	القسط الأول 2.50 جنيه للسهم	2024-12-23	2024-12-26
ابو قير للاسمدة والصناعات الكيماوية	القسط الثاني 3.00 جنيه للسهم	2024-10-21	2024-12-26
الوطنية للإسكان	10.00 جنيه للسهم	2024-12-24	2024-12-29
اي فاينانس	0.19 جنيه للسهم	2024-12-24	2024-12-29
العامه للصوامع	القسط الثاني 2.00 جنيه للسهم	2024-12-16	2025-01-16
الدلتا للسكر	القسط الثاني 2.50 جنيه للسهم	2024-12-23	2025-01-22

الجمعيات العمومية

التاريخ	اسم الشركة	نوع الجمعية	العنوان
2024-12-17	فوري لتكنولوجيا البنوك	عادية	المبنى الإدارى الكائن بالقرية الذكية عن طريق وسائل الإتصال
2024-12-17	العربية لحليج الأقطان	عادية	بدار الضيافة لضباط الشرطة - العى السادس - مدينة نصر
2024-12-18	اسمنت سينا	غير عادية	فندق توليب النرجس - قاعة البيزنس- سنتر التجمع الخامس
2024-12-19	بريميير هيلثكير جروب	غير عادية	جراند اوتيل - بورسعيد - شارع عاطف السادات - أمام مسجد الشاطئ
2024-12-22	ايه كايبتال القابضة	غير عادية	عن طريق الإنعقاد الإلكتروني والتصويت عن بعد
2024-12-24	الخليجية الكندية	غير عادية	بمقر الشركة - مدينة نصر
2024-12-26	جولدن كوست	غير عادية	بمقر الشركة - العاشر من رمضان - او عن طريق وسائل الإتصال الحديثة
2024-12-26	جهينة	عادية/غير عادية	عن طريق وسائل الإتصال الحديثة
2024-12-29	القاهرة للخدمات التعليمية	عادية	بمقر مدرسة فيوتشرزتلك - شيراتو هيليويلس
2024-12-29	الدلتا للتأمين	غير عادية	بالمركز الرئيسي - الدقي - الجزيرة
2024-12-30	سيرا	عادية	بمقر جامعة بدر
2024-12-30	العامه لإستصلاح الأراضي	عادية/غير عادية	بمقر الشركة - دار السلام - القاهرة
2024-12-31	بيراميزا	عادية/غير عادية	بفندق بيراميزا - الجزيرة

الشركات المكونة لمؤشر إي جي إكس 30 (EGX 30 index)

اسم الشركة	الكود	آخر سعر	نسبة التغير اليومي (%)	التغير من أول العام (%)	كمية التداول	قيمة التداول	أعلى سعر خلال 52 اسوع	أقل سعر خلال 52 أسبوع	الوزن في المؤشر
ابوقير للاسمدة والصناعات	ABUK	51.86	-0.46	38.26-	773,018	40,164,932	108.50	51.54	2.95
مصرف ابو ظبي الاسلامي	ADIB	42.14	3.08	26.47	596,090	24,558,946	49.08	25.95	1.60
الإسكندرية لتداول الحاويات	ALCN	22.58	-0.70	55.59-	227,361	5,147,247	36.00	16.03	1.62
الاسكندرية للزيوت المعدنية	AMOC	7.63	0.13	22.62-	646,926	4,930,601	11.90	6.55	1.21
بي انفستمننتس القابضة	BINV	25.34	0.52	33.58	126,160	3,191,223	28.50	15.51	0.82
بلتون المالية القابضة	BTFH	2.88	-0.35	13.77-	46,855,355	136,421,488	4.17	2.55	1.27
بنك كريدي اجريكول مصر	CIEB	21.13	0.43	3.95-	1,329,431	27,931,484	31.97	17.17	1.74
شركة مستشفى كليوباترا	CLHO	8.22	2.88	74.15	744,475	6,001,169	9.44	4.30	0.83
البنك التجاري الدولي (مصر)	COMI	83.49	0.60	14.92	1,254,864	104,319,872	97.50	69.83	26.52
الشرقية - إيسترن كومباني	EAST	29.75	-0.83	59.05-	67,806	2,015,896	32.00	15.61	7.05
ايديتا للصناعات الغذائية	EFID	28.70	-0.69	1.06	139,292	4,008,725	49.98	25.02	1.44
اي فاينانس للاستثمارات المالية	EFIH	19.93	0.25	36.08-	538,832	10,715,364	27.18	13.59	4.41
القابضة المصرية الكويتية	EKHO	0.79	0.00	94.37-	33,819	26,697	0.95	0.71	2.95
القابضة المصرية الكويتية بالجنينة	EKHOA	31.83	-1.15	3,949.62	490,707	15,709,806	56.11	28.47	1.02
إعمار مصر للتنمية	EMFD	7.89	1.81	110.96	5,704,382	44,648,840	8.74	3.65	0.76
حديد عز	ESRS	105.77	-0.24	162.59	1,253,784	133,446,064	119.00	56.50	3.65
المصرية للاتصالات	ETEL	34.29	0.20	816.84	191,242	6,514,324	42.66	28.76	3.33
بنك فيصل الاسلامي المصرية - ج	FAIT	39.00	-0.23	57.61-	52,776	2,058,513	50.44	23.90	0.63
بنك فيصل الاسلامي المصري - د	FAITA	1.05	0.00	97.21-	51,398	53,610	1.06	0.95	1.58
فوري لتكنولوجيا البنوك	FWRY	8.79	-0.11	72.95-	1,248,602	10,990,258	9.38	4.70	4.24
جي بي كوربوريشن	GBCO	15.22	0.53	1,437.37	2,226,314	33,741,092	-	7.05	1.21
مصر الجديدة للاسكان والتعمير	HELI	9.63	0.00	74.77	2,112,996	20,391,886	13.95	8.61	0.68
جيهينة للصناعات الغذائية	JUFO	21.16	0.05	167.85	1,319,364	27,842,274	25.20	13.87	4.36
مدينة مصر للإسكان	MASR	30.67	-1.86	194.90	309,650	9,555,290	38.00	12.51	1.24
مصر لإنتاج الأسمدة - موبكو	MFPC	4.02	0.00	75.37-	-	9,077,071	5.74	-	0.90
اوراسكوم كونستراكشون بي ال سي	ORAS	40.50	-0.39	158.46	316,343	12,827,621	88.95	38.01	2.38
النساجون الشرقيون للسجاد	ORWE	285.30	-0.59	6,927.09	140,708	40,314,568	340.00	171.00	1.33
بالم هيلز للتعمير	PHDC	25.86	-0.54	59.75-	489,146	12,671,316	35.12	15.97	1.11
سيدي كرير للبتروكيماويات -	SKPC	6.73	1.36	96.26-	11,091,418	74,380,728	70.10	6.60	1.37
السويدى اليكتريك	SWDY	20.18	-0.59	19.34	741,315	14,993,411	39.16	19.35	1.64
مجموعة طلعت مصطفى القابضة	TMGH	87.70	-0.37	3,196.99	71,869	6,317,822	114.99	26.30	3.89

ملحق الافصاحات

تعريف التوصيات

تخضع عملية التوصيات لرأي المحلل/المحللين الماليين المسؤولين عن تقييم الشركة محل الدراسة، وتقوم بناءً على مقارنة السعر المستهدف الذي تم التوصل اليه في هذا التقرير بسعر سهم الشركة في السوق وقت صدور هذا التقرير، وتقوم التوصيات على ثلاث مستويات رئيسية موضحة كما في الجدول الآتي:

التوصية	شراء	حيادي	بيع
التعريف	توصية بشراء السهم عند السعر الحالي في السوق	توصية بالحيادية بموقف المستثمر على ما هو عليه	توصية ببيع السهم عند السعر الحالي في السوق
السعر المستهدف مقابل سعر السوق	السعر المستهدف أعلى من السعر في السوق	السعر المستهدف لا يختلف عن السعر السوق	السعر المستهدف أقل من السعر في السوق
نسبة الارتفاع/-الانخفاض "مقابل سعر السوق"	$10\% \leq$	من $10\% +$ الى $10\% -$	$10\% \geq$

شهادة المحللين

يشهد المحلل / المحللين الماليين المذكور اسماؤهم في هذا التقرير بأن الآراء الواردة في هذا التقرير حول الأوراق المالية المتضمنة وأي وجهات نظر أو تنبؤات أخرى تم التعبير عنها تعكس بدقة وجه نظره/نظرهم ورؤيتهم عن الشركة محل التقييم، وأنه/انهم لم يحصلوا على تعويض يرتبط، أو سيكون مرتبطاً بشكل مباشر أو غير مباشر بالتوصيات أو الآراء المحددة الواردة في هذا التقرير البحثي. ويشير المحلل/المحللين الوارد اسماؤهم في التقرير أيضاً إلى أنه لا هو/هم أو ذويهم لهم اي مصلحة مباشرة أو غير مباشرة في الأوراق المالية التي هي موضوع هذا التقرير البحثي وقت صدوره.

فريق عمل البحوث بشركة بريميز

عصام عبد العليم

مدير إدارة البحوث

essam.abdelaleem@premiere-securities.com

قسم التحليل المالي

جهاد أبو هشيمة

محلل استثماري

g.abuhashima@premiere-securities.com

اخلاء المسؤولية

يستند هذا التقرير إلى المعلومات المتاحة للجمهور. لا يُقصد بهذا التقرير توصية بشراء أو بيع، كما لا يعتبر عرض شراء أو بيع الأوراق المالية المذكورة فيه. لقد تم إعداد المعلومات والآراء الواردة في هذا التقرير من قبل إدارة أبحاث شركة بريميز من مصادر يعتقد أنها موثوق فيها في وقت نشرها. لا تتحمل شركة بريميز أية مسؤولية قانونية أو مسؤولية عن الخسائر أو الأضرار الناتجة عن استخدام هذا المنشور أو محتوياته. يحق لشركة بريميز تغيير الآراء الواردة في هذا التقرير دون إشعار مسبق.

يحتوي هذا التقرير البحثي (بما في ذلك جميع الملاحق) على معلومات يُقصد نقلها فقط إلى المستقبلين المقصودين، إذا لم يكن القارئ أو المتلقي لهذا التقرير البحثي هو المتلقي المقصود، يرجى إخطار بريميز على الفور، ويجب مسح هذا التقرير البحثي دون الاحتفاظ بأي جزء بأي شكل من الأشكال. إن الاستخدام غير المصرح به لهذا التقرير البحثي أو نشره أو توزيعه أو إعادة إنتاجه من قبل أي شخص بخلاف المتلقي المقصود محظور تمامًا.

يؤكد محلل/محللو الأبحاث الذين يغطون الشركة (أو الشركات) المذكورة في هذا التقرير أن وجهات نظرهم حول الشركة (أو الشركات) وأوراقهم المالية تم التعبير عنها بدقة.

مسؤولي الاتصال



البحوث	تليفون: (+202) 37627581	بريد الكتروني: research@premiere-securities.com
خدمة العملاء	تليفون: (+202) 33330700	بريد الكتروني: etrade@premiere-securities.com