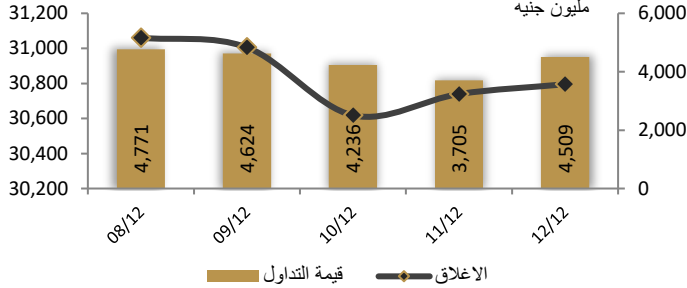



الأحد، 2024/12/15

احصائيات التداول


رسم بياني لمؤشر EGX 30 الرئيسي



انواع المستثمرين (مليون جنيه)

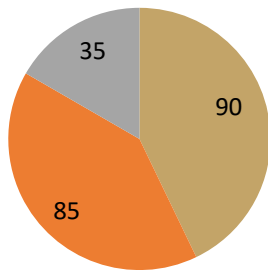


صافي تعاملات المستثمرين (مليون جنيه)



تغيرات الاسهم

- الاسهم التي ارتفع سعرها
- الاسهم التي انخفض سعرها
- الاسهم التي لم يتغير سعرها



مؤشرات السوق المصري

اسم المؤشر	قيمة	Δ اليومي	Δ من أول
أي جي اكس 30	30,795.0	0.18%	23.70%
أي جي اكس 70	8,575.03	0.64%	0.18%
أي جي اكس 100	11,735.0	0.49%	49.31%
مؤشر تميز	8,276.11	0.33%	29.72%

مؤشرات الأسواق العالمية والعربية

العربية	المؤشر	القيمة	التغير (%)
السعودية	TASI	12,116.00	0.14%
ابوظبي	ADI	4,830.00	0.37%
الكويت	MARKET-	5,555.00	-0.71%
البحرين	BSEX	4,546.00	0.64%
قطر	GENERAL	12,116.00	0.14%
المغرب	MASI	2,382.00	-0.25%
تونس	TUN20	10,529.00	0.17%

المؤشرات العالمية	المؤشر	القيمة	التغير (%)
أمريكا	Dow	44,148.56	-0.2%
أمريكا	S&P 500	6,084.19	0.8%
أمريكا	NASDAQ	20,034.89	1.8%
لندن	FTSE 100	8,301.62	0.3%
ألمانيا	DAX	20,399.16	0.3%
اليابان	Nikkei	39,849.14	1.2%
الذهب (دولار)	الأوقية	2,647.30	-1.3%
خام برنت (دولار)	البرميل	74.49	1.5%

أسعار العملات مقابل الجنيه المصري

العملة	شراء	بيع	Δ اليومي
دولار أمريكي	50.795	50.894	0.192
يورو	53.309	53.419	0.161
جنيه إسترليني	64.641	64.788	0.212
فرنك سويسري	57.233	57.352	-0.032
100 ين ياباني	33.347	33.424	0.216
ريال سعودي	13.519	13.549	0.056
دينار كويتي	164.944	165.591	0.639
درهم اماراتي	13.828	13.857	0.052
اليوان الصيني	6.988	7.004	0.022

تابع احصائيات التداول

أكبر خمس قطاعات من حيث قيمة التداول اليومي			
اسم القطاع	قيمة المؤشر	التغير اليومي %	قيمة تداول القطاع (جنيه)
خدمات تعليمية	3,836.4	3.7	1,066,706,682
خدمات مالية	1,446.0	-0.6	696,347,077
العقارات	3,170.8	0.2	503,524,677
البنوك	2,667.8	0.2	421,463,584
أغذية و مشروبات وتبغ	2,165.4	-0.5	254,081,580

التعاملات الداخلية لجلسة تداول يوم 11 ديسمبر 2024

اسم الشركة	الوظيفة	الصفقة	الكمية	الإغلاق (جنيه)
المالية والصناعية	مجموعة مرتبطة	شراء	300000	149.73
البدر للإستثمار	مجموعة مرتبطة	بيع	13500	1.5
قناة السويس لتكنولوجيا	مجلس ادارة	شراء	21225	87
مستشفى الزهراء الدولي	مساهم رئيسي	شراء	1000	9.3
بيراميزا	مجموعة مرتبطة	شراء	1900	129.47
مصر لل فنادق	مجموعة مرتبطة	شراء	16071	31.03
اسباير القابضة	مساهم رئيسي	بيع	2777147	0.28
النعيم القابضة	مجلس ادارة	شراء	1500	0.14
بالم هيلز	مجلس ادارة	بيع	150000	6.56
بالم هيلز	مجلس ادارة	شراء	150000	6.56
بالم هيلز	ادارة شركة	شراء	3000	6.56
تعليم لخدمات الإدارة	مجلس ادارة	بيع	90381	10.5
مصر بي سوفت للأسمنت	مجلس ادارة	بيع	400	58.71
كيما	ادارة شركة	شراء	5450	7.77
ابوقير للأسمدة	مجموعة مرتبطة	بيع	195000	52.02
راكتا	مساهم رئيسي	شراء	118	18
جھينة	ادارة شركة	شراء	1000	30.64
ايديتا للصناعات الغذائية	مجموعة مرتبطة	بيع	32024	28.87

أعلى 5 أسهم من حيث الارتفاع في السعر		
السهم	سعر الإغلاق (ج)	التغير (%)
تنمية للاستثمار العقاري	3.81	11.40
المصرية الكويتية للاستثمار	4.65	9.93
انترناشيونال بزنيس كورپوريشن	2.84	9.65
سبأ	1.49	9.56
جولدن تكس	27.32	9.11

أعلى 5 أسهم من حيث الانخفاض في السعر

السهم	سعر الإغلاق (ج)	التغير (%)
مطاحن شرق الدلتا	244.46	-9.01
العربية لاستصلاح الاراضي	50.00	-8.59
مطاحن شمال القاهرة	37.40	-6.10
المتحدة للاسكان	7.20	-5.39
النيل للادوية	60.40	-5.21

أكبر 5 أسهم من حيث قيمة التداول

السهم	ق. التداول (ج)	سعر الإغلاق
تعليم لخدمات الإدارة	1,057,597,248	11.20
البنك التجاري الدولي	313,942,784	82.99
اوراسكوم للاستثمار القابضة	205,770,864	0.54
ايجيترانس	196,807,616	6.04
حديد عز	89,127,376	106.02

أكبر 5 أسهم من حيث كمية التداول

السهم	ك. التداول (سهم)	سعر الإغلاق
اوراسكوم للاستثمار القابضة	388,989,922	0.54
اوراسكوم المالية القابضة	222,717,466	0.40
المصريين للاسكان	203,517,237	0.41
العربية للاستثمارات	118,078,186	0.54
تعليم لخدمات الإدارة	100,632,196	11.20



متابعة اسعر الذهب يوميا

اسعار الذهب من البورصة المصرية

متوسط التغير (%)	السعر الحالي			السعر السابق			العيار
	المتوسط	الطلب	العرض	المتوسط	الطلب	العرض	
0.52%	4,397	4,365	4,429	4,374	4,350	4,397	عيار 24

الاسعار المحلية للذهب بالجنيه - شعبة الذهب المصرية

التغير %	سعر اليوم (دولار)	السعر السابق (دولار)	العيار
1.45%	3,845	3,790	عيار 21
1.45%	4,394	4,331	عيار 24 - (99.9)
1.45%	3,296	3,249	عيار 18
1.43%	2,563	2,527	عيار 14
1.45%	30,760	30,320	الجنيه الذهب

اسعار الذهب عالميا بالدولار - المجلس العالمي للذهب

التغير %	سعر اليوم (دولار)	السعر السابق (دولار)	العيار
-1.42%	2,681	2,719	سعر الأوقية - 99.9
-1.42%	86	87	سعر الجرام - 99.9

السعر الضمني للدولار من واقع سعر الذهب المحلي مقابل العالمي

التغير %	سعر اليوم	السعر السابق	سعر الدولار الضمني
2.91%	50.99	49.55	

* أوقية الذهب تساوي 31.1 جرام

* الذهب المحلي عيار 24 هو الذهب النقي بنسبة 99.9

صناديق استثمار ازييموت

اسم الصندوق	العملة	الفئة	كود رويترز	كود بلومبرج	الشراء	الإسترداد	سعر الوثيقة سابقا	سعر الوثيقة اليوم	التغير %
جولد-az	جنيه	المعادن النفيسة	-	-	الإثنين الي الخميس	الإثنين الي الخميس	15.54	15.54	0.00%
استحقاق - 2027 بالدولار	USD	الدخل الثابت	68687094	TARGET27 EY	مغلق	شهريا	10.38	10.38	0.00%
استحقاق - 2025 بالجنيه	جنيه	الدخل الثابت	68687095	TARGET25 EY	مغلق	شهريا	12.65	12.65	0.00%
فرص	جنيه	الأسهم	68659742	AZFORAS EY	يومية	يومية	29.73	29.77	0.14%
ادخار	جنيه	الدخل الثابت	68659741	AZDKHAR EY	يومية	يومية	16.68	16.69	0.04%

بالم هيلز والطارق للسيارات تستحوذان على حصص إضافية في "تعليم"

استحوذت شركتنا بالم هيلز للتعمير والطارق للسيارات على حصة قدرها 13.1% من أسهم شركة تعليم لخدمات الإدارة من شركة تابعة لشركة سي آي كابيتال القابضة، والتي تخارجت من الشركة بالكامل.

التفاصيل: اشترت شركة بالم هيلز للتعمير 22.1 مليون سهم إضافية في شركة تعليم (تعادل 3.02% من الشركة) بمتوسط سعر 10.5 جنيه للسهم، في صفقة بلغت قيمتها 231.6 مليون جنيه، وترفع الصفقة حصة بالم هيلز للتعمير في "تعليم" إلى 32.61%. بعد أن استحوذت شركة التطوير العقاري على حصة رئيس مجلس إدارتها ياسين منصور البالغة 29.6% في أكتوبر الماضي. كما استحوذت شركة الطارق للسيارات ومجموعتها المرتبطة على حصة إضافية تبلغ 10% (تمثل 74 مليون سهم) في شركة تعليم مقابل 725 مليون جنيه، لترتفع بذلك حصتها الإجمالية في الشركة إلى 14%. وتجعل الصفقة الطارق للسيارات وشركاتها التابعة ثالث أكبر مساهم في "تعليم". وفي سبتمبر الماضي، افتتحت كل من بالم هيلز و"تعليم" جامعة باديا — وهي مشروع مشترك بين الجانبين في مدينة السادس من أكتوبر الجديدة. بالم هيلز لديها خطط توسعية ضخمة في قطاع التعليم محليا وخارجيا: ستنشئ شركة التطوير العقاري 15 مدرسة دولية في المملكة العربية السعودية، باستثمارات إجمالية تبلغ 300 مليون دولار، بمقتضى اتفاقية شراكة وقعها مع شركة دله العقارية، التابعة لمجموعة دلة البركة السعودية للاستثمار، والتي ستشهد أيضا تطوير مشروعات عمرانية متكاملة ومتعددة الاستخدامات بالمملكة. وتسعى الشركة أيضا إلى إنشاء 10 مدارس في مصر خلال السنوات العشر المقبلة. المصدر: انتربرايز

أبو قير للأسمدة تتجه إلى الطاقة الخضراء

وقعت شركة أبو قير للأسمدة العملاقة المدرجة في البورصة المصرية اتفاقيتين لتعزيز اتجاه الشركة نحو الاستدامة وللحد من انبعاثات الكربون ورفع كفاءة استخدام الطاقة، وأبرمت الشركة الاتفاقية الأولى مع شركة مونييتور باور سيستمز الأمريكية لإنتاج الهيدروجين الأخضر بالتحليل الكهربائي المائي ليحل محل الغاز الطبيعي جزئيا في عملية الإنتاج، مما يساهم في خفض استهلاك الغاز الطبيعي وتقليل الانبعاثات الكربونية، وتعزيز التوافق مع المعايير الأوروبية للانبعاثات، فيما جرى توقيع الاتفاقية الثانية مع شركة أيه بي لتركيب نظام تحكم آلي متطور بمصنع أبو قير "1" للأمونيا - الذي سيبدأ قريبا الاعتماد جزئيا على الهيدروجين الأخضر - لتقليل استهلاك الغاز الطبيعي في غلايات البخار بنسبة 2-4%. المصدر: انتربرايز

مصر للأسمنت قنا توقع عقدا مع سولاريز إيجيبت لإنشاء مشروع طاقة شمسية بتكلفة تقارب 750 مليون جنيه

وقعت شركة مصر للأسمنت قنا عقد شراكة مع شركة سولاريز إيجيبت، لإنشاء مشروع طاقة شمسية كهروضوئية بقدرة إجمالية تصل إلى 20 ميغاوات، بتكلفة إجمالية للمشروع تقارب 750 مليون جنيه تتحملها الأخيرة. وذكرت الشركة في بيان إلى البورصة المصرية اليوم، أن عملية الإنشاء تتم وفق نموذج منتج IPP الطاقة المستقل بعقد حق انتفاع للأرض المملوكة لشركة مصر للأسمنت قنا لمدة 25 عاما. وأشارت، إلى أنه بموجب العقد يتم تسليم محطة الطاقة الشمسية لشركة مصر للأسمنت قنا في نهاية العقد بكفاءة لا تقل عن 89%، وذلك مقابل توريد الطاقة بأقل من سعر الكهرباء الحكومي، ولم يتم تحديده بعد. ووفقا للبيان، يعد هذا المشروع من أبرز المبادرات في قطاع الصناعة المصري، وستعمل المحطة على توفير 48 مليون كيلو وات ساعة سنويا من الطاقة الشمسية، بما يساهم في تقليل الاعتماد على مصادر الطاقة التقليدية، وخفض الانبعاثات الكربونية، وتعزيز الاستدامة التشغيلية. وأكدت، أن هذا التعاون يأتي ليعكس الالتزام المشترك بين الطرفين بدعم رؤية مصر 2030، من خلال تبني حلول الطاقة النظيفة، وتقليل الأثر البيئي للصناعات الثقيلة، بما يتماشى مع الجهود الوطنية لتعزيز الاعتماد على مصادر الطاقة المتجددة وتحقيق التنمية المستدامة. المصدر: جريدة حابي

يعتزم تحالف مصري بقيادة الهيئة الاقتصادية لقناة السويس وشركة إيبيكو وشركة أكديما تأسيس شركة لتصنيع خامات الأدوية

الفعالة خلال العام المقبل، باستثمارات تتراوح بين 150 و200 مليون دولار، بحسب رئيس شركة أكديما، على هامش افتتاح أكسس هيلث إنترناشيونال العالمية المتخصصة في بناء الأنظمة الرقمية للمنشآت الصحية ومقرها في مصر، الخميس الماضي. المصدر: ايكونومي بلس

نظرة على اخبار الاقتصاد والسوق

توقع بنك جولدمان ساكس أن ينتعش الجنيه المصري في مطلع العام المقبل

وتراجع الجنيه مسجلاً نحو 50.8 جنيه للدولار يوم الخميس، في استمرار لسلسلة تراجعات دامت ستة أسابيع تقريباً. فيما يُنظر إلى هذه التراجعات على أنها علامة على مرونة أكبر للعملة المصرية، التي شهدت فترات طويلة من الاستقرار بعد تنفيذ رابع تخفيض منذ أوائل 2022، في مارس الماضي.

وقال فاروق سوسة، الخبير الاقتصادي لجولدمان ساكس لمنطقة الشرق الأوسط وشمال إفريقيا، إن تراجعات الجنيه الأخيرة جاءت نتيجة "ارتفاع كبير" في استرداد أذون الخزانة قصيرة الأجل التي تم إصدارها في وقت سابق من هذا العام، حيث فضل المستثمرون جني الأرباح مع نهاية العام. وأضاف سوسة أن ذلك أدى إلى "انخفاض في تجديد المراكز"، خاصة مع رفض وزارة المالية حتى وقت قريب، رفع العوائد في المزادات لتجنب زيادة تكلفة الاقتراض. المصدر: ايكونومي بلس

نظرة على الاخبار العالمية

تفوقت الأسواق الناشئة، من بينها ماليزيا وعمان على بورصة لندن والأسواق الأوروبية في نشاط الطروحات العامة الأولية لهذا العام

في دليل آخر على صعود أسواق المال في آسيا والشرق الأوسط باعتبارها مراكز عالمية للطروحات. وحلت الإمارات وعمان وماليزيا في مراتب عالية بقائمة بلومبرج لأماكن الطروحات حول العالم، فحازت عمان المركز الرابع عشر والسعودية المركز السابع، وجاءت الإمارات في المركز الخامس، بينما جاءت المملكة المتحدة في المركز العشرين. ويشكل هذا تحولا كبيرا في وضع لندن التي كانت تعد سوقا رئيسية للطروحات العامة الأولية.

ازدهار سوق الطروحات في الشرق الأوسط: شهدت أسواق الشرق الأوسط وآسيا أكثر من نصف عائدات الطروحات العالمية هذا العام، والتي كان أبرزها طرح شركة لولو للتجزئة بقيمة 1.7 مليار دولار في سوق أبو ظبي، وطرح وحدة تابعة لشركة النفط العمانية الحكومية بقيمة مليار دولار، وإتمام شركة طلبات طرحها العام الأولي بقيمة مليار دولار في سوق دبي، الذي يعد الأكبر بين شركات التكنولوجيا على مستوى العالم حتى تاريخه.

سقوط لندن: تراجع سوق الطروحات في بورصة لندن هذا العام بنسبة 9% على أساس سنوي إلى مليار دولار، وتراجع عدد الشركات المدرجة فيها إلى أدنى مستوى لها، إذ لم تدرج في البورصة هذا العام سوى 12 شركة تقريبا، وجميعها ليست ضمن الشركات المئة الأكبر في العالم، ولم تجمع أكبر الطروحات سوى 150 مليون جنيه استرليني. ويرجع السبب في هذا الأداء السيئ إلى ضعف التقييمات وقلق المستثمرين المحليين والمنافسة المحتدمة من المراكز المالية الأخرى.

الشطب عرض ينم عن مشكلة أكبر: إلى جانب تراجع الطروحات، واجه سوق الأوراق المالية في المملكة المتحدة موجة من عمليات الشطب والاستحواذ، إذ خرجت من بورصة لندن هذا العام نحو 45 شركة، وهو الرقم الأعلى منذ عام 2010، ومن بينها شركات كبيرة مثل جست إيت تيك أوي، التي انتقلت إلى هولندا، وأشتيد جروب التي توجهت إلى الولايات المتحدة، كما استحوذت شركات الاستثمار المباشر الكبرى مثل "كيه كيه آر" و"إي كيو تي" على العديد من الشركات ذات القيمة السوقية المتوسطة.

الأمر قد تتحسن: تنفذ السلطات البريطانية إصلاحات واسعة لإحياء سوق الطروحات، ومنها تيسير قواعد أسهم الفئة المزدوجة والإفصاحات. وتشير التقارير إلى اعتزام العديد من الشركات طرح أسهمها في العام المقبل، من بينها "شي إن" و"كانوبيوس جروب". لكن، يذهب الخبراء إلى الحاجة الماسة إلى استعادة زخم كبير يعيد ثقة المستثمرين، ويعيد قدرة المملكة المتحدة على المنافسة من جديد.

إجراءات الشركات

جدول توزيعات الاسهم المجانية

أسم الشركة	التوزيع	تاريخ نهاية الحق	تاريخ التوزيع
زهراء المعادي للإستثمار والتعمير	0.8939 سهم مجاني لكل سهم اصلي	2024-12-18	2024-12-19

الكوبونات

أسم الشركة	قيمة التوزيع النقدي	تاريخ نهاية الحق	تاريخ التوزيع
مطاحن شرق الدلتا	22 جنية للسهم	2024-12-11	2024-12-16
العامه للصوامع والتخزين	القسط الأول 2.00 جنية للسهم	2024-12-16	2024-12-19
وادي كوم امبو	3.50 جنية للسهم	2024-12-16	2024-12-19
القاهرة للأدوية	12.83 جنية للسهم	2024-12-23	2024-12-26
التوفيق للتأجير	0.59 جنية للسهم	2024-12-23	2024-12-26
الدلتا للسكر	القسط الأول 2.50 جنية للسهم	2024-12-23	2024-12-26
ابو قير للاسمدة والصناعات الكيماوية	القسط الثاني 3.00 جنية للسهم	2024-10-21	2024-12-26
الوطنية للإسكان	10.00 جنية للسهم	2024-12-24	2024-12-29
اي فاينانس	0.19 جنية للسهم	2024-12-24	2024-12-29
العامه للصوامع	القسط الثاني 2.00 جنية للسهم	2024-12-16	2025-01-16
الدلتا للسكر	القسط الثاني 2.50 جنية للسهم	2024-12-23	2025-01-22

الجمعيات العمومية

التاريخ	اسم الشركة	نوع الجمعية	العنوان
2024-12-15	مينا للإستثمار السياحي والعقارى	عادية	عبر تقنية الإتصال والتصويت عن بعد
2024-12-15	بى اى دى البدر للإستثمار والتنمية	عادية	بح العرب الجديدة - المنطقة الصناعية الثانية - المجمع الصناعى - عنبر 23 - الإسكندرية
2024-12-15	ارابيا إنفستمنتس هولدينج	غير عادية	نادى الغابة الرياضى - بوابة 1 - شارع محمد شفيق خلف - مستشفى هيلوبليس - مصر الجديدة - قاعة بيلا روز
2024-12-17	فورى لتكنولوجيا البنوك	عادية	المبنى الإدارى الكائن بالقرب الذكية عن طريق وسائل الإتصال
2024-12-17	العربية لحليج الأقطان	عادية	بدار الضيافة لضباط الشرطة - العى السادس - مدينة نصر
2024-12-18	اسمنت سينا	غير عادية	فندق تولىبب للترجس - قاعة البيزنس- سنتر التجمع الخامس
2024-12-19	برميميم هيلثكير جروب	غير عادية	جراند اوتيل - بورسعيد - شارع عاطف السادات - أمام مسجد الشاطن
2024-12-22	ايه كايبتال القابضة	غير عادية	عن طريق الإنعقاد الإلكتروني والتصويت عن بعد
2024-12-24	الخليجية الكندية	غير عادية	بمقر الشركة - مدينة نصر
2024-12-26	جولدن كوست	غير عادية	بمقر الشركة - العاشر من رمضان - او عن طريق وسائل الإتصال الحديثة
2024-12-26	جهينة	عادية/غير عادية	عن طريق وسائل الإتصال الحديثة
2024-12-29	القاهرة للخدمات التعليمية	عادية	بمقر مدرسة فيوتشرزتلك - شيراتو هيلوبليس
2024-12-29	الدلتا للتأمين	غير عادية	بالمركز الرئيسي - الدقي - الجيزة
2024-12-30	سيرا	عادية	بمقر جامعة بدر
2024-12-30	العامه لإستصلاح الأراضي	عادية/غير عادية	بمقر الشركة - دار السلام - القاهرة
2024-12-31	بيراميزا	عادية/غير عادية	بفندق بيراميزا - الجيزة

الشركات المكونة لمؤشر إي جي إكس 30 (EGX 30 index)

اسم الشركة	الكود	آخر سعر	نسبة التغير اليومي (%)	التغير من أول العام (%)	كمية التداول	قيمة التداول	أعلى سعر خلال 52 اسوع	أقل سعر خلال 52 أسبوع	الوزن في المؤشر
ابوقير للاسمدة والصناعات	ABUK	52.10	0.15	37.98-	978,915	50,963,232	108.50	51.54	2.96
مصرف ابو ظبي الاسلامي	ADIB	40.88	-1.04	22.69	421,336	17,314,812	49.08	25.95	1.55
الإسكندرية لتداول الحاويات	ALCN	22.74	-1.13	55.27-	315,246	7,172,764	36.00	16.03	1.63
الاسكندرية للزيوت المعدنية	AMOC	7.62	0.26	22.72-	1,139,561	8,705,470	11.90	6.55	1.21
بي انفستمننتس القابضة	BINV	25.21	-0.20	32.89	186,606	4,715,269	28.50	15.51	0.82
بلتون المالية القابضة	BTFH	2.89	-0.34	13.47-	22,778,235	65,987,640	4.17	2.55	1.28
بنك كريدي اجريكول مصر	CIEB	21.04	-0.66	4.36-	717,141	15,185,911	31.97	17.17	1.74
شركة مستشفى كليوباترا	CLHO	7.99	0.76	69.28	1,072,949	8,513,714	9.44	4.30	0.81
البنك التجاري الدولي (مصر)	COMI	82.99	1.22	14.23	3,788,611	313,942,784	97.50	69.83	26.34
الشرقية - إيسترن كومباني	EAST	30.00	-0.79	58.71-	978,493	29,326,014	32.00	15.61	7.10
ايديتا للصناعات الغذائية	EFID	28.90	0.10	1.76	386,833	11,155,884	49.98	25.02	1.45
اي فاينانس للاستثمارات المالية	EFIH	19.88	-1.19	36.24-	1,234,624	24,716,078	27.18	13.59	4.40
القابضة المصرية الكويتية	EKHO	0.79	-0.75	94.33-	301,015	237,954	0.95	0.71	2.97
القابضة المصرية الكويتية بالجنينة	EKHOA	32.20	-0.34	3,996.69	610,327	19,740,150	56.11	28.47	1.03
إعمار مصر للتنمية	EMFD	7.75	1.44	107.22	4,238,782	32,763,350	8.74	3.65	0.75
حديد عز	ESRS	106.02	-1.38	163.21	834,008	89,127,376	119.00	56.50	3.65
المصرية للاتصالات	ETEL	34.22	0.06	814.97	929,507	32,002,072	42.66	28.76	3.33
بنك فيصل الاسلامي المصرية - ج	FAIT	39.09	0.23	57.51-	92,423	3,639,366	50.44	23.90	0.64
بنك فيصل الاسلامي المصري - د	FAITA	1.03	0.00	97.26-	2,704	2,804	1.06	0.95	1.55
فوري لتكنولوجيا البنوك	FWRY	8.80	0.46	72.91-	4,201,441	37,237,964	9.38	4.70	4.24
جي بي كوربوريشن	GBCO	15.14	4.41	1,429.29	3,418,680	51,341,748	-	7.05	1.21
مصر الجديدة للاسكان والتعمير	HELI	9.63	0.21	74.77	2,271,079	21,984,880	13.95	8.61	0.68
جھينة للصناعات الغذائية	JUFO	21.15	-1.17	167.72	2,927,591	62,621,136	25.20	13.87	4.35
مدينة مصر للإسكان	MASR	31.25	1.99	200.48	556,077	16,934,628	38.00	12.51	1.26
مصر لإنتاج الأسمدة - موبكو	MFPC	4.04	0.00	75.25-	-	12,607,285	5.74	-	0.90
اوراسكوم كونستراكشون بي ال سي	ORAS	40.66	0.00	159.48	329,567	13,404,666	88.95	38.01	2.39
النساجون الشرقيون للسجاد	ORWE	287.00	0.00	6,968.97	109,025	31,311,638	340.00	171.00	1.34
بالم هيلز للتعمير	PHDC	26.00	-1.10	59.53-	1,001,314	26,286,014	35.12	15.97	1.11
سيدي كرير للبتروكيماويات -	SKPC	6.64	1.22	96.31-	7,443,826	49,137,392	70.10	6.51	1.35
السويدي اليكتريك	SWDY	20.30	0.00	20.05	909,775	18,475,908	39.16	19.35	1.65
مجموعة طلعت مصطفى القابضة	TMGH	88.03	0.02	3,209.40	74,987	6,617,335	114.99	26.01	3.90

ملحق الافصاحات

تعريف التوصيات

تخضع عملية التوصيات لرأي المحلل/المحللين الماليين المسؤولين عن تقييم الشركة محل الدراسة، وتقوم بناءً على مقارنة السعر المستهدف الذي تم التوصل اليه في هذا التقرير بسعر سهم الشركة في السوق وقت صدور هذا التقرير، وتقوم التوصيات على ثلاث مستويات رئيسية موضحة كما في الجدول الآتي:

التوصية	شراء	حيادي	بيع
التعريف	توصية بشراء السهم عند السعر الحالي في السوق	توصية بالحيادية بموقف المستثمر على ما هو عليه	توصية ببيع السهم عند السعر الحالي في السوق
السعر المستهدف مقابل سعر السوق	السعر المستهدف أعلى من السعر في السوق	السعر المستهدف لا يختلف عن السعر السوق	السعر المستهدف أقل من السعر في السوق
نسبة الارتفاع/-الانخفاض "مقابل سعر السوق"	$10\% \leq$	من $10\% +$ الى $10\% -$	$10\% \geq$

شهادة المحللين

يشهد المحلل / المحللين الماليين المذكور اسماؤهم في هذا التقرير بأن الآراء الواردة في هذا التقرير حول الأوراق المالية المتضمنة وأي وجهات نظر أو تنبؤات أخرى تم التعبير عنها تعكس بدقة وجه نظره/نظرهم ورؤيتهم عن الشركة محل التقييم، وأنه/انهم لم يحصلوا على تعويض يرتبط، أو سيكون مرتبطاً بشكل مباشر أو غير مباشر بالتوصيات أو الآراء المحددة الواردة في هذا التقرير البحثي. ويشير المحلل/المحللين الوارد اسماؤهم في التقرير أيضاً إلى أنه لا هو/هم أو ذويهم لهم اي مصلحة مباشرة أو غير مباشرة في الأوراق المالية التي هي موضوع هذا التقرير البحثي وقت صدوره.

فريق عمل البحوث بشركة بريميير

عصام عبد العليم

مدير إدارة البحوث

essam.abdelaleem@premiere-securities.com

قسم التحليل المالي

جهاد أبو هشيمة

محلل استثماري

g.abuhashima@premiere-securities.com

اخلاء المسؤولية

يستند هذا التقرير إلى المعلومات المتاحة للجمهور. لا يُقصد بهذا التقرير توصية بشراء أو بيع، كما لا يعتبر عرض شراء أو بيع الأوراق المالية المذكورة فيه. لقد تم إعداد المعلومات والآراء الواردة في هذا التقرير من قبل إدارة أبحاث شركة بريميز من مصادر يعتقد أنها موثوق فيها في وقت نشرها. لا تتحمل شركة بريميز أية مسؤولية قانونية أو مسؤولية عن الخسائر أو الأضرار الناتجة عن استخدام هذا المنشور أو محتوياته. يحق لشركة بريميز تغيير الآراء الواردة في هذا التقرير دون إشعار مسبق.

يحتوي هذا التقرير البحثي (بما في ذلك جميع الملاحق) على معلومات يُقصد نقلها فقط إلى المستقبلين المقصودين، إذا لم يكن القارئ أو المتلقي لهذا التقرير البحثي هو المتلقي المقصود، يرجى إخطار بريميز على الفور، ويجب مسح هذا التقرير البحثي دون الاحتفاظ بأي جزء بأي شكل من الأشكال. إن الاستخدام غير المصرح به لهذا التقرير البحثي أو نشره أو توزيعه أو إعادة إنتاجه من قبل أي شخص بخلاف المتلقي المقصود محظور تمامًا.

يؤكد محلل/محللو الأبحاث الذين يغطون الشركة (أو الشركات) المذكورة في هذا التقرير أن وجهات نظرهم حول الشركة (أو الشركات) وأوراقهم المالية تم التعبير عنها بدقة.

مسؤولي الاتصال



البحوث	تليفون: (+202) 37627581	بريد الكتروني: research@premiere-securities.com
خدمة العملاء	تليفون: (+202) 33330700	بريد الكتروني: etrade@premiere-securities.com